



**COMUNE DI CAMASTRA**  
**(Libero Consorzio Comunale di Agrigento)**

N. 7 /C.S. Reg. Delibere

**DELIBERAZIONE DELLA COMMISSIONE STRAORDINARIA**  
**CON I POTERI DEL CONSIGLIO COMUNALE**

**Oggetto:** Approvazione Rendiconto di gestione 2019 – relativi allegati e Relazione illustrativa.

L'anno duemilaventi il giorno quattro del mese di giugno alle ore 14,00 e seguenti, nella Casa Comunale e nella consueta sala delle adunanze, si è riunita la Commissione Straordinaria nominata con Decreto del Presidente della Repubblica del 13 aprile 2018 e successivamente prorogata con DPR dell'8 agosto 2019, nelle persone dei Sigg.:

		Presente	Assente
Dott. Domenico Fichera	Componente Dimissionario		
Dott. Giuseppe Salvatore Ciarcià	Componente	X	
Dott. Carmelo La Paglia	Componente	X	

Partecipa il Segretario del Comune, Dott. Luigi Lazzaro;

La Commissione, constatato che il numero dei presenti è legale, dichiara aperta la seduta e invita i convenuti a deliberare sull'argomento in oggetto specificato.

**LA COMMISSIONE STRAORDINARIA**

Visto che, ai sensi dell'art. 53 della legge 8 giugno 1990, n°142 recepito dalla L.R. n°48/91, come modificato dall'art.12 della L.R. 30/2000, sulla proposta di deliberazione in oggetto ha espresso:

- il responsabile del servizio interessato, per la regolarità tecnica;
- il responsabile del servizio interessato, per la regolarità contabile;
- visto il verbale dell'Organo del Revisore dei Conti;

**PRESA IN ESAME** la proposta di deliberazione indicata in oggetto, che si allega al presente atto per costituirne parte integrante e sostanziale;

**VISTI:**

La legge 142/90 e successive modifiche ed integrazioni così come recepita dalla Legge Regionale 48/91, nel testo quale risulta sostituito dall'art.12 della legge 23.12.00, n.30;

Il T.U. E.L., approvato con D. Lgs. 267 del 18-08-2000;

La Legge Regionale n. 30 del 23/12/2000;

L'O.EE.LL.;

**VISTO** il verbale n. 52 del 03/06/2020 del Revisore Unico dei Conti con la quale esprime parere favorevole alla proposta in oggetto;

**RITENUTO** che la proposta sia meritevole di accoglimento;

**RITENUTA** la propria competenza ad adottare il presente atto;

**DELIBERA**

- Di approvare la superiore proposta, con la narrativa, motivazione e dispositivo di cui alla stessa, che si allega al presente atto per farne parte integrante e sostanziale.



# COMUNE DI CAMASTRA

(Libero Consorzio Comunale di Agrigento)

AREA II ECONOMICO FINANZIARIA

## PROPOSTA DI DELIBERAZIONE DELLA COMMISSIONE STRAORDINARIA CON I POTERI DI CONSIGLIO COMUNALE

OGGETTO: Approvazione Rendiconto di gestione 2019 – relativi allegati e Relazione illustrativa.

### IL RESPONSABILE DELL'AREA II ECONOMICO FINANZIARIA

**Vista** la deliberazione di Consiglio Comunale n. 30 del 22.11.19 esecutiva, con la quale è stato approvato il Conto Consuntivo per l'esercizio finanziario 2018;

**Dato atto** che il Tesoriere Comunale dell'Ente ha reso il conto notiziando la propria gestione relativa all'esercizio finanziario 2019, secondo quanto prescritto dall'art. 226 del D.lgs. 18/08/2000 n.267, con le seguenti risultanze finali:

#### QUADRO RIASSUNTIVO DELLA GESTIONE DI CASSA

GESTIONE	RESIDUI	COMPETENZA	TOTALE
Fondo cassa al 1 gennaio 2019			3.400,00
Riscossioni	509.467,89	7.052.070,35	7.561.535,24
Pagamenti	1.536.407,25	6.025.127,99	<u>7.561.535,24</u>
Fondo cassa al 31/12/2019			3.400,00

**Accertato** che i risultati della gestione di cassa del Tesoriere comunale concordano perfettamente con le scritture contabili dell'Ente;

**Visto** il Conto Giudiziale presentato dall'Economo Comunale;

**Visti** i prospetti del Conto Consuntivo per l'esercizio finanziario 2019, composto dai seguenti elaborati:

- 1) Rendiconto per la gestione finanziaria delle entrate e delle spese (competenze e residui);
- 2) Quadro riassuntivo per la gestione finanziaria e determinazione del risultato di amministrazione;
- 3) Quadro generale riassuntivo dei risultati differenziali;
- 4) Analisi per comparti del Conto Consuntivo - Entrata;

- 5) Analisi per comparto del Conto Consuntivo - Spese;
- 6) Dimostrazione delle variazioni degli stanziamenti di competenza effettuata nel corso del 2019;
- 7) Riepilogo impegni e pagamenti;
- 8) Conto del patrimonio che riassume il valore degli immobili e dei mobili.

**Visto** l'art.16 c. 26 del D.Lgs. n.138/2011, convertito, con modificazioni, dalla Legge n.148 del 14/09/2011, il quale prevede che le spese di rappresentanza eventualmente sostenute dagli organi degli enti locali sono elencate, per ciascun anno, in apposito prospetto allegato al rendiconto di cui all'art. 227 del T.U. di cui al D.Lgs. n.267/2000, da trasmettere alla Corte dei Conti Sez. Regionale di controllo e da pubblicare, entro dieci giorni dall'approvazione del rendiconto, nel sito internet dell'ente locale;

**Che** i dati contabili relativi ai codici gestionali Siope, attribuiti ai titoli di entrata e di spesa che si riferiscono ad incassi ed a pagamenti effettuati nel corso dell'anno 2019, coincidono con la contabilità del Tesoriere comunale;

**Visto** il Bilancio di previsione dell'esercizio finanziario 2019 approvato con deliberazione della Commissione Straordinaria con i poteri di Consiglio Comunale n. 23 del 24/07/2019;

**Visto** l'art. 1 co. 831 della "legge di bilancio 2019" che ha consentito, agli enti locali con popolazione inferiore a 5.000 abitanti, di non predisporre il bilancio consolidato;

**Visto** l'art. 57, commi 2-ter e 2-quater del D. L. 26 ottobre 2019, n. 124, che, modificando l'art. 232 del TUEL, ha consentito l'esonero dall'obbligo di contabilità economico-patrimoniale per enti locali con popolazione inferiore a 5.000 abitanti;

**Considerato** che nel corso dell'esercizio 2019 sono state adottate n. 09 deliberazioni di variazioni al Bilancio 2019;

**Che** durante l'anno 2019 sono stati adottati n. 06 atti per il riconoscimento di Debiti fuori Bilancio, ai sensi dell'art.194 del TUEL per un totale di € 267.091,10 di cui € 204.988,38 imputate al Bilancio 2019;

**Che** le partite di giro pareggiano nella cifra complessiva di € 648.564,34 sia negli accertamenti che negli impegni;

**Che** tutti gli impegni di spesa sono stati contenuti entro i limiti degli stanziamenti definiti nei singoli capitoli di Interventi e sono stati assunti con atti deliberativi esecutivi a norma di legge o derivano da leggi o da sentenze;

**Che**, per la costituzione dei residui sono state rispettate le procedure di cui agli artt. 189 e 190 del D.Lgs. n.267/2000;

**Considerato**, che dal presente Conto Consuntivo emerge un Risultato di Amministrazione ammontante a € 17.368,35;



**Vista** la normativa relativa ai nuovi parametri di deficitarietà strutturale di cui al Decreto del 28 dicembre 2018 del Ministero dell'interno;

**Visto** il risultato complessivo della gestione finanziaria 2019, che qui di seguito si riporta:

		Gestione		
		Residui	Competenza	Totale
Fondo cassa al 1° Gennaio				3.400,00
Riscossioni	(+)	509.464,89	7.052.070,35	7.561.535,24
Pagamenti	(-)	1.536.407,25	6.025.127,99	7.561.535,24
Saldo di cassa al 31 Dicembre	(=)			3.400,00
Pagamenti per azioni esecutive non regolarizzate al 31 Dicembre	(-)			0,00
<b>Fondo di cassa al 31 Dicembre</b>	<b>(=)</b>			<b>3.400,00</b>
Residui attivi	(+)	1.392.019,87	2.229.525,18	3.621.545,05
<i>di cui derivanti da accertamenti di tributi effettuati sulla base della stima del dipartimento delle finanze</i>				0,00
Residui passivi	(-)	569.865,35	3.037.711,35	3.607.576,70
Fondo Pluriennale Vincolato per Spese Correnti (1)	(-)			0,00
Fondo Pluriennale Vincolato per Spese in Conto Capitale (1)	(-)			0,00
<b>Risultato di Amministrazione al 31 Dicembre 2019 (A) (2)</b>	<b>(=)</b>			<b>17.368,35</b>

**Vista** la relazione illustrativa della Commissione Straordinaria con i poteri della Giunta

**Visto** il vigente Statuto Comunale

**Visto** il Regolamento di Contabilità;

**Visto** il D.lgs.18/08/2000 n.267 e successive modificazioni;

**Visto** l'O.A.EE.LL. vigente in Sicilia;

**Vista** la Relazione dell'Organo di revisione contabile dell'Ente, acquisita con prot. n. 4465 del 03/06/2020, redatta secondo il disposto dell'art. 239, comma 1, lett. b) del D. Lgs. n. 267/2000 e qui allegata;

#### PROPONE

Per i motivi espressi in narrativa che qui di seguito s'intendono integralmente riportati:

- di approvare il Conto Consuntivo dell'esercizio finanziario 2019, corredato di tutti gli allegati di cui al D.Lgs. n.267/2000 e di cui al D.Lgs. 118/2011, con le risultanze riportate nella premessa proposta, che allegato alla presente ne costituisce parte integrante e sostanziale;
- di approvare l'allegata Relazione della Giunta al Rendiconto 2019;
- di parificare i conti della gestione degli agenti contabili;
- di dichiarare la predetta deliberazione, immediatamente eseguibile ai sensi dell'art.12 L.R. 44/1991.

**Il Responsabile dell'Area II  
Economico Finanziaria  
(Dottor Vincenzo Allegro)**

**PARERE DI REGOLARITA'  
TECNICO AMMINISTRATIVA**

Si esprime parere favorevole in ordine alla regolarità tecnico amministrativa sulla proposta di deliberazione di cui sopra.

Camagra, li

Il Responsabile dell'Area II  
Economico Finanziaria

Dottor Vincenzo Allegro

**PARERE DI  
REGOLARITA' CONTABILE**

Si appone, (ai sensi dell'art. 53 della legge 142/90 e s.m.i. così come recepito dalla legge regionale n. 48/91 e s.m.i.) il visto di regolarità contabile sulla superiore proposta.

Camagra, li

Il Responsabile dell'Area II  
Economico Finanziaria

Dottor Vincenzo Allegro

*Indi*

**LA COMMISSIONE STRAORDINARIA**

*Ritenuto di dichiarare la presente deliberazione immediatamente esecutiva, ai sensi dell'art.12, comma 2, della L.R.44/91, data l'urgenza a provvedere.*


*Ad unanimità;*

**DELIBERA**

*Di dichiarare il presente provvedimento immediatamente esecutivo per i motivi espressi in proposta.*

**LA COMMISSIONE STRAORDINARIA**

Dott. Fichera Domenico  
Dott. Ciarcia Salvatore  
Dott. La Paglia Carmelo



**IL SEGRETARIO COMUNALE**

(Dott. Luigi Lazzaro)



**CERTIFICATO DI PUBBLICAZIONE**

Il sottoscritto Segretario Comunale, visti gli atti d'ufficio,

**CERTIFICA**

Che la presente deliberazione in ottemperanza all'art. 32 della legge 69/2009 e s.m.i. è stata pubblicata all'Albo Pretorio Online 15 giorni consecutivi dal \_\_\_\_\_, (Reg. Pub. N. \_\_\_\_\_)

Li

**IL MESSO COM/LE**  
(C. Nicodemo)

**IL SEGRETARIO COM/LE**  
(Dott. Luigi Lazzaro)

Il sottoscritto Segretario Comunale, vista la L.R. 03/12/1991, n. 44

**ATTESTA**

Che la presente deliberazione è divenuta esecutiva il 4-6-2020 in quanto:

- È stata dichiarata immediatamente esecutiva.
- Sono decorsi 10 giorni dalla data di inizio della pubblicazione.

Li 4-6-2020

**IL SEGRETARIO COM/LE**  
(Dott. Luigi Lazzaro)



Copia conforme all'originale, in carta libera, ad uso amministrativo.

Camagra, li

**IL RESPONSABILE DEL SERVIZIO**

AFFARI GENERALI

# COMUNE DI CAMASTRA

CONTO DEL BILANCIO

ESERCIZIO 2019

# COMUNE DI CAMASTRA

## CONTO DEL BILANCIO ESERCIZIO 2019 - GESTIONE DELLE ENTRATE

Titolo Tipologia	Denominazione	Residui Attivi al 01/01/2019 (RS)	Riscossioni in c/Residui (RR)	Riaccertamento Residui (R) (3)		Residui Attivi da Esercizi Precedenti (EP=RS-RR+R)
		Previsioni Definitive di Competenza (CP)	Riscossioni in c/Competenza (RC)	Accertamenti (A) (4)	Economie di Entrate di Competenza =A-CP (5)	Residui Attivi da Esercizio di Competenza (EC=A-RC)
		Previsioni Definitive di Cassa (CS)	Totale Riscossioni (TR=RR+RC)	Maggiori o Minori Entrate di Cassa =TR-CS		Totale Residui Attivi da Riportare (TR=EP+EC)
	Fondo pluriennale vincolato per spese correnti (1)	CP 0,00				
	Fondo pluriennale vincolato per spese in conto capitale (1)	CP 0,00				

1) Indicare l'importo del fondo pluriennale vincolato risultante dal conto del bilancio dell'anno precedente (spesa).

2) Per "Utilizzo avanzo di amministrazione" si intende "l'avanzo applicato al bilancio": indicare pertanto l'importo dello stanziamento definitivo di bilancio.

3) Indicare l'ammontare complessivo derivante dal riaccertamento dei residui (comprende l'importo dei crediti definitivamente cancellati in quanto assolutamente inesigibili, l'importo dei crediti di dubbia e difficile esazione cancellati secondo le modalità previste dal principio applicato della contabilità finanziaria 9.2).

La voce comprende inoltre le rettifiche in aumento dei residui attivi effettuate a seguito della riscossione di residui attivi cancellati dalle scritture (ad es. in anni precedenti è stato cancellato un residuo attivo in quanto considerato assolutamente inesigibile. In caso di riscossione di tale credito nel corso dell'esercizio cui si riferisce il rendiconto si effettua un riaccertamento dei residui attivi in aumento).

Le rettifiche in aumento sono indicate con il segno "+", le rettifiche in riduzione sono indicate con il segno "-".

4) Indicare gli accertamenti imputati contabilmente all'esercizio cui il rendiconto si riferisce al netto dei crediti che, in occasione del riaccertamento ordinario dei residui effettuato ai sensi dell'articolo 3, comma 4, risultassero non esigibili e reimputati agli esercizi in cui le obbligazioni risultano esigibili.

5) Le maggiori entrate sono indicate con il segno "+", le minori entrate sono indicate con il segno "-".

# COMUNE DI CAMASTRA

## CONTO DEL BILANCIO ESERCIZIO 2019 - GESTIONE DELLE ENTRATE

Titolo Tipologia	Denominazione	Residui Attivi al 01/01/2019 (RS)		Riscossioni in c/Residui (RR)		Riaccertamento Residui (R) (3)		Residui Attivi da Esercizi Precedenti (EP=RS-RR+R)			
		Previsioni Definitive di Competenza (CP)		Riscossioni in c/Competenza (RC)		Accertamenti (A) (4)		Residui Attivi da Esercizio di Competenza (EC=A-RC)			
		Previsioni Definitive di Cassa (CS)		Totale Riscossioni (TR=RR+RC)		Maggiori o Minori Entrate di Cassa =TR-CS		Economie di Entrate di Competenza =A-CP (5)		Totale Residui Attivi da Riportare (TR=EP+EC)	
<b>Titolo 1 Entrate correnti di natura tributaria, contributiva e perequativa</b>											
10101	Tipologia 101 Imposte, tasse e proventi assimilati	RS	1.064.615,36	RR	197.710,21	R	-5,36		EP	866.899,79	
		CP	1.373.129,17	RC	549.465,15	A	1.144.116,00	CP	-229.013,17	EC	594.650,85
		CS	2.437.744,53	TR	747.175,36	CS	-1.690.569,17		TR	1.461.550,64	
10104	Tipologia 104 Compartecipazioni di tributi	RS	24.927,08	RR	0,00	R	-3.466,30		EP	21.460,78	
		CP	0,00	RC	0,00	A	0,00	CP	0,00	EC	0,00
		CS	24.927,08	TR	0,00	CS	-24.927,08		TR	21.460,78	
10301	Tipologia 301 Fondi perequativi da Amministrazioni Centrali	RS	171.507,92	RR	171.507,92	R	0,00		EP	0,00	
		CP	512.882,81	RC	513.927,58	A	513.927,58	CP	1.044,77	EC	0,00
		CS	684.390,73	TR	685.435,50	CS	1.044,77		TR	0,00	
10302	Tipologia 302 Fondi perequativi dalla Regione o Provincia autonoma	RS	0,00	RR	0,00	R	0,00		EP	0,00	
		CP	0,00	RC	0,00	A	0,00	CP	0,00	EC	0,00
		CS	0,00	TR	0,00	CS	0,00		TR	0,00	
<b>10000</b>	<b>Totale Titolo 1 Entrate correnti di natura tributaria, contributiva e perequativa</b>	RS	1.261.050,36	RR	369.218,13	R	-3.471,66		EP	888.360,57	
		CP	1.886.011,98	RC	1.063.392,73	A	1.658.043,58	CP	-227.968,40	EC	594.650,85
		CS	3.147.062,34	TR	1.432.610,86	CS	-1.714.451,48		TR	1.483.011,42	

3) Indicare l'ammontare complessivo derivante dal riaccertamento dei residui (comprende l'importo dei crediti definitivamente cancellati in quanto assolutamente inesigibili, l'importo dei crediti di dubbia e difficile esazione cancellati secondo le modalità previste dal principio applicato della contabilità finanziaria 9.2).

La voce comprende inoltre le rettifiche in aumento dei residui attivi effettuate a seguito della riscossione di residui attivi cancellati dalle scritture (ad es. in anni precedenti è stato cancellato un residuo attivo in quanto considerato assolutamente inesigibile. In caso di riscossione di tale credito nel corso dell'esercizio cui si riferisce il rendiconto si effettua un riaccertamento dei residui attivi in aumento).

Le rettifiche in aumento sono indicate con il segno "+", le rettifiche in riduzione sono indicate con il segno "-".

4) Indicare gli accertamenti imputati contabilmente all'esercizio cui il rendiconto si riferisce al netto dei crediti che, in occasione del riaccertamento ordinario dei residui effettuato ai sensi dell'articolo 3, comma 4, risultassero non esigibili e reimputati agli esercizi in cui le obbligazioni risultano esigibili.

5) Le maggiori entrate sono indicate con il segno "+", le minori entrate sono indicate con il segno "-".

# COMUNE DI CAMASTRA

## CONTO DEL BILANCIO ESERCIZIO 2019 - GESTIONE DELLE ENTRATE

Titolo Tipologia	Denominazione	Residui Attivi al 01/01/2019 (RS)		Riscossioni in c/Residui (RR)		Riaccertamento Residui (R) (3)		Residui Attivi da Esercizi Precedenti (EP=RS-RR+R)	
		Previsioni Definitive di Competenza (CP)		Riscossioni in c/Competenza (RC)		Accertamenti (A) (4)		Residui Attivi da Esercizio di Competenza (EC=A-RC)	
		Previsioni Definitive di Cassa (CS)		Totale Riscossioni (TR=RR+RC)		Maggiori o Minori Entrate di Cassa =TR-CS		Totale Residui Attivi da Riportare (TR=EP+EC)	
<b>Titolo 2 Trasferimenti correnti</b>									
20101	Tipologia 101 Trasferimenti correnti da Amministrazioni pubbliche	RS	393.379,97	RR	107.015,79	R	-103.308,87	EP	183.055,31
		CP	2.063.939,44	RC	1.502.349,08	A	1.735.052,26	EC	232.703,18
		CS	2.457.319,41	TR	1.609.364,87	CS	-847.954,54	TR	415.758,49
20102	Tipologia 102 Trasferimenti correnti da Famiglie	RS	0,00	RR	0,00	R	0,00	EP	0,00
		CP	0,00	RC	0,00	A	0,00	EC	0,00
		CS	0,00	TR	0,00	CS	0,00	TR	0,00
20103	Tipologia 103 Trasferimenti correnti da Imprese	RS	0,00	RR	0,00	R	0,00	EP	0,00
		CP	0,00	RC	0,00	A	0,00	EC	0,00
		CS	0,00	TR	0,00	CS	0,00	TR	0,00
20104	Tipologia 104 Trasferimenti correnti da Istituzioni Sociali Private	RS	0,00	RR	0,00	R	0,00	EP	0,00
		CP	0,00	RC	0,00	A	0,00	EC	0,00
		CS	0,00	TR	0,00	CS	0,00	TR	0,00
20105	Tipologia 105 Trasferimenti correnti dall'Unione Europea e dal Resto del Mondo	RS	0,00	RR	0,00	R	0,00	EP	0,00
		CP	0,00	RC	0,00	A	0,00	EC	0,00
		CS	0,00	TR	0,00	CS	0,00	TR	0,00
<b>20000</b>	<b>Totale Titolo 2 Trasferimenti correnti</b>	RS	393.379,97	RR	107.015,79	R	-103.308,87	EP	183.055,31
		CP	2.063.939,44	RC	1.502.349,08	A	1.735.052,26	EC	232.703,18
		CS	2.457.319,41	TR	1.609.364,87	CS	-847.954,54	TR	415.758,49

3) Indicare l'ammontare complessivo derivante dal riaccertamento dei residui (comprende l'importo dei crediti definitivamente cancellati in quanto assolutamente inesigibili, l'importo dei crediti di dubbia e difficile esazione cancellati secondo le modalità previste dal principio applicato della contabilità finanziaria 9.2).

La voce comprende inoltre le rettifiche in aumento dei residui attivi effettuate a seguito della riscossione di residui attivi cancellati dalle scritture (ad es. in anni precedenti è stato cancellato un residuo attivo in quanto considerato assolutamente inesigibile. In caso di riscossione di tale credito nel corso dell'esercizio cui si riferisce il rendiconto si effettua un riaccertamento dei residui attivi in aumento).

Le rettifiche in aumento sono indicate con il segno "+", le rettifiche in riduzione sono indicate con il segno "-".

4) Indicare gli accertamenti imputati contabilmente all'esercizio cui il rendiconto si riferisce al netto dei crediti che, in occasione del riaccertamento ordinario dei residui effettuato ai sensi dell'articolo 3, comma 4, risultassero non esigibili e reimputati agli esercizi in cui le obbligazioni risultano esigibili.

5) Le maggiori entrate sono indicate con il segno "+", le minori entrate sono indicate con il segno "-".



# COMUNE DI CAMASTRA

## CONTO DEL BILANCIO ESERCIZIO 2019 - GESTIONE DELLE ENTRATE

Titolo Tipologia	Denominazione	Residui Attivi al 01/01/2019 (RS)		Riscossioni in c/Residui (RR)		Riaccertamento Residui (R) (3)		Residui Attivi da Esercizi Precedenti (EP=RS-RR+R)			
		Previsioni Definitive di Competenza (CP)		Riscossioni in c/Competenza (RC)		Accertamenti (A) (4)		Economie di Entrate di Competenza =A-CP (5)		Residui Attivi da Esercizio di Competenza (EC=A-RC)	
		Previsioni Definitive di Cassa (CS)		Totale Riscossioni (TR=RR+RC)		Maggiori o Minori Entrate di Cassa =TR-CS		Totale Residui Attivi da Riportare (TR=EP+EC)			
<b>Titolo 3 Entrate extratributarie</b>											
30100	Tipologia 100 Vendita di beni e servizi e proventi derivanti dalla gestione dei beni	RS	290.478,26	RR	26.613,55	R	0,00		EP	263.864,71	
		CP	202.230,70	RC	21.085,36	A	142.897,06	CP	EC	121.811,70	
		CS	492.708,96	TR	47.698,91	CS	-445.010,05		TR	385.676,41	
30200	Tipologia 200 Proventi derivanti dall'attività di controllo e repressione delle irregolarità e degli illeciti	RS	0,00	RR	0,00	R	0,00		EP	0,00	
		CP	3.150,00	RC	117,60	A	117,60	CP	EC	0,00	
		CS	3.150,00	TR	117,60	CS	-3.032,40		TR	0,00	
30300	Tipologia 300 Interessi attivi	RS	5.972,73	RR	0,00	R	-5.972,73		EP	0,00	
		CP	221,69	RC	0,01	A	0,01	CP	EC	0,00	
		CS	6.194,42	TR	0,01	CS	-6.194,41		TR	0,00	
30400	Tipologia 400 Altre entrate da redditi da capitale	RS	0,00	RR	0,00	R	0,00		EP	0,00	
		CP	0,00	RC	0,00	A	0,00	CP	EC	0,00	
		CS	0,00	TR	0,00	CS	0,00		TR	0,00	
30500	Tipologia 500 Rimborsi e altre entrate correnti	RS	34.138,76	RR	3.377,23	R	0,00		EP	30.761,53	
		CP	80.773,33	RC	110.037,01	A	165.498,92	CP	EC	55.461,91	
		CS	114.912,09	TR	113.414,24	CS	-1.497,85		TR	86.223,44	
<b>30000</b>	<b>Totale Titolo 3 Entrate extratributarie</b>	RS	330.589,75	RR	29.990,78	R	-5.972,73		EP	294.626,24	
		CP	286.375,72	RC	131.239,98	A	308.513,59	CP	EC	177.273,61	
		CS	616.965,47	TR	161.230,76	CS	-455.734,71		TR	471.899,85	

3) Indicare l'ammontare complessivo derivante dal riaccertamento dei residui (comprende l'importo dei crediti definitivamente cancellati in quanto assolutamente inesigibili, l'importo dei crediti di dubbia e difficile esazione cancellati secondo le modalità previste dal principio applicato della contabilità finanziaria 9.2).

La voce comprende inoltre le rettifiche in aumento dei residui attivi effettuate a seguito della riscossione di residui attivi cancellati dalle scritture (ad es. in anni precedenti è stato cancellato un residuo attivo in quanto considerato assolutamente inesigibile. In caso di riscossione di tale credito nel corso dell'esercizio cui si riferisce il rendiconto si effettua un riaccertamento dei residui attivi in aumento).

Le rettifiche in aumento sono indicate con il segno "+", le rettifiche in riduzione sono indicate con il segno "-".

4) Indicare gli accertamenti imputati contabilmente all'esercizio cui il rendiconto si riferisce al netto dei crediti che, in occasione del riaccertamento ordinario dei residui effettuato ai sensi dell'articolo 3, comma 4, risultassero non esigibili e reimputati agli esercizi in cui le obbligazioni risultano esigibili.

5) Le maggiori entrate sono indicate con il segno "+", le minori entrate sono indicate con il segno "-".

# COMUNE DI CAMASTRA

## CONTO DEL BILANCIO ESERCIZIO 2019 - GESTIONE DELLE ENTRATE

Titolo Tipologia	Denominazione	Residui Attivi al 01/01/2019 (RS)		Riscossioni in c/Residui (RR)		Riaccertamento Residui (R) (3)		Residui Attivi da Esercizi Precedenti (EP=RS-RR+R)			
		Previsioni Definitive di Competenza (CP)		Riscossioni in c/Competenza (RC)		Accertamenti (A) (4)		Economie di Entrate di Competenza =A-CP (5)			
		Previsioni Definitive di Cassa (CS)		Totale Riscossioni (TR=RR+RC)		Maggiori o Minori Entrate di Cassa =TR-CS		Totale Residui Attivi da Riportare (TR=EP+EC)			
<b>Titolo 4 Entrate in conto capitale</b>											
40100	Tipologia 100 Tributi in conto capitale	RS	0,00	RR	0,00	R	0,00	CP	0,00	EP	0,00
		CP	0,00	RC	0,00	A	0,00	CP	0,00	EC	0,00
		CS	0,00	TR	0,00	CS	0,00			TR	0,00
40200	Tipologia 200 Contributi agli investimenti	RS	223.712,19	RR	2.990,19	R	-220.712,19	CP	-179.540,52	EP	9,81
		CP	2.184.584,84	RC	780.146,78	A	2.005.044,32	CP	-179.540,52	EC	1.224.897,54
		CS	2.408.297,03	TR	783.136,97	CS	-1.625.160,06			TR	1.224.907,35
40300	Tipologia 300 Altri trasferimenti in conto capitale	RS	0,00	RR	0,00	R	0,00	CP	0,00	EP	0,00
		CP	0,00	RC	0,00	A	0,00	CP	0,00	EC	0,00
		CS	0,00	TR	0,00	CS	0,00			TR	0,00
40400	Tipologia 400 Entrate da alienazione di beni materiali e immateriali	RS	0,00	RR	0,00	R	0,00	CP	-1.350,00	EP	0,00
		CP	2.000,00	RC	650,00	A	650,00	CP	-1.350,00	EC	0,00
		CS	2.000,00	TR	650,00	CS	-1.350,00			TR	0,00
40500	Tipologia 500 Altre entrate in conto capitale	RS	0,00	RR	0,00	R	0,00	CP	-204.765,00	EP	0,00
		CP	204.765,00	RC	0,00	A	0,00	CP	-204.765,00	EC	0,00
		CS	204.765,00	TR	0,00	CS	-204.765,00			TR	0,00
<b>40000</b>	<b>Totale Titolo 4 Entrate in conto capitale</b>	RS	223.712,19	RR	2.990,19	R	-220.712,19	CP	-385.655,52	EP	9,81
		CP	2.391.349,84	RC	780.796,78	A	2.005.694,32	CP	-385.655,52	EC	1.224.897,54
		CS	2.615.062,03	TR	783.786,97	CS	-1.831.275,06			TR	1.224.907,35

3) Indicare l'ammontare complessivo derivante dal riaccertamento dei residui (comprende l'importo dei crediti definitivamente cancellati in quanto assolutamente inesigibili, l'importo dei crediti di dubbia e difficile esazione cancellati secondo le modalità previste dal principio applicato della contabilità finanziaria 9.2).

La voce comprende inoltre le rettifiche in aumento dei residui attivi effettuate a seguito della riscossione di residui attivi cancellati dalle scritture (ad es. in anni precedenti è stato cancellato un residuo attivo in quanto considerato assolutamente inesigibile. In caso di riscossione di tale credito nel corso dell'esercizio cui si riferisce il rendiconto si effettua un riaccertamento dei residui attivi in aumento).

Le rettifiche in aumento sono indicate con il segno "+", le rettifiche in riduzione sono indicate con il segno "-".

4) Indicare gli accertamenti imputati contabilmente all'esercizio cui il rendiconto si riferisce al netto dei crediti che, in occasione del riaccertamento ordinario dei residui effettuato ai sensi dell'articolo 3, comma 4, risultassero non esigibili e reimputati agli esercizi in cui le obbligazioni risultano esigibili.

5) Le maggiori entrate sono indicate con il segno "+", le minori entrate sono indicate con il segno "-".

# COMUNE DI CAMASTRA

## CONTO DEL BILANCIO ESERCIZIO 2019 - GESTIONE DELLE ENTRATE

Titolo Tipologia	Denominazione	Residui Attivi al 01/01/2019 (RS)		Riscossioni in c/Residui (RR)		Riaccertamento Residui (R) (3)		Residui Attivi da Esercizi Precedenti (EP=RS-RR+R)			
		Previsioni Definitive di Competenza (CP)		Riscossioni in c/Competenza (RC)		Accertamenti (A) (4)		Economie di Entrate di Competenza =A-CP (5)		Residui Attivi da Esercizio di Competenza (EC=A-RC)	
		Previsioni Definitive di Cassa (CS)		Totale Riscossioni (TR=RR+RC)		Maggiori o Minori Entrate di Cassa =TR-CS		Totale Residui Attivi da Riportare (TR=EP+EC)			
<b>Titolo 5 Entrate da riduzione di attività finanziarie</b>											
50100	Tipologia 100 Alienazione di attività finanziarie	RS	0,00	RR	0,00	R	0,00		EP	0,00	
		CP	0,00	RC	0,00	A	0,00	CP	0,00	EC	0,00
		CS	0,00	TR	0,00	CS	0,00		TR	0,00	
50200	Tipologia 200 Riscossione crediti di breve termine	RS	0,00	RR	0,00	R	0,00		EP	0,00	
		CP	0,00	RC	0,00	A	0,00	CP	0,00	EC	0,00
		CS	0,00	TR	0,00	CS	0,00		TR	0,00	
50300	Tipologia 300 Riscossione crediti di medio-lungo termine	RS	0,00	RR	0,00	R	0,00		EP	0,00	
		CP	0,00	RC	1.300,00	A	1.300,00	CP	1.300,00	EC	0,00
		CS	0,00	TR	1.300,00	CS	1.300,00		TR	0,00	
50400	Tipologia 400 Altre entrate per riduzione di attività finanziarie	RS	0,00	RR	0,00	R	0,00		EP	0,00	
		CP	0,00	RC	0,00	A	0,00	CP	0,00	EC	0,00
		CS	0,00	TR	0,00	CS	0,00		TR	0,00	
<b>50000</b>	<b>Totale Titolo 5 Entrate da riduzione di attività finanziarie</b>	RS	0,00	RR	0,00	R	0,00		EP	0,00	
		CP	0,00	RC	1.300,00	A	1.300,00	CP	1.300,00	EC	0,00
		CS	0,00	TR	1.300,00	CS	1.300,00		TR	0,00	

3) Indicare l'ammontare complessivo derivante dal riaccertamento dei residui (comprende l'importo dei crediti definitivamente cancellati in quanto assolutamente inesigibili, l'importo dei crediti di dubbia e difficile esazione cancellati secondo le modalità previste dal principio applicato della contabilità finanziaria 9.2).

La voce comprende inoltre le rettifiche in aumento dei residui attivi effettuate a seguito della riscossione di residui attivi cancellati dalle scritture (ad es. in anni precedenti è stato cancellato un residuo attivo in quanto considerato assolutamente inesigibile. In caso di riscossione di tale credito nel corso dell'esercizio cui si riferisce il rendiconto si effettua un riaccertamento dei residui attivi in aumento).

Le rettifiche in aumento sono indicate con il segno "+", le rettifiche in riduzione sono indicate con il segno "-".

4) Indicare gli accertamenti imputati contabilmente all'esercizio cui il rendiconto si riferisce al netto dei crediti che, in occasione del riaccertamento ordinario dei residui effettuato ai sensi dell'articolo 3, comma 4, risultassero non esigibili e reimputati agli esercizi in cui le obbligazioni risultano esigibili.

5) Le maggiori entrate sono indicate con il segno "+", le minori entrate sono indicate con il segno "-".

# COMUNE DI CAMASTRA

## CONTO DEL BILANCIO ESERCIZIO 2019 - GESTIONE DELLE ENTRATE

Titolo Tipologia	Denominazione	Residui Attivi al 01/01/2019 (RS)		Riscossioni in c/Residui (RR)		Riaccertamento Residui (R) (3)		Residui Attivi da Esercizi Precedenti (EP=RS-RR+R)			
		Previsioni Definitive di Competenza (CP)		Riscossioni in c/Competenza (RC)		Accertamenti (A) (4)		Economie di Entrate di Competenza =A-CP (5)		Residui Attivi da Esercizio di Competenza (EC=A-RC)	
		Previsioni Definitive di Cassa (CS)		Totale Riscossioni (TR=RR+RC)		Maggiori o Minori Entrate di Cassa =TR-CS		Totale Residui Attivi da Riportare (TR=EP+EC)			
<b>Titolo 6 Accensione Prestiti</b>											
60100	Tipologia 100 Emissione di titoli obbligazionari	RS	0,00	RR	0,00	R	0,00		EP	0,00	
		CP	0,00	RC	0,00	A	0,00	CP	0,00	EC	0,00
		CS	0,00	TR	0,00	CS	0,00			TR	0,00
60200	Tipologia 200 Accensione prestiti a breve termine	RS	0,00	RR	0,00	R	0,00		EP	0,00	
		CP	0,00	RC	0,00	A	0,00	CP	0,00	EC	0,00
		CS	0,00	TR	0,00	CS	0,00			TR	0,00
60300	Tipologia 300 Accensione mutui e altri finanziamenti a medio lungo termine	RS	25.960,19	RR	0,00	R	0,00		EP	25.960,19	
		CP	0,00	RC	0,00	A	0,00	CP	0,00	EC	0,00
		CS	25.960,19	TR	0,00	CS	-25.960,19			TR	25.960,19
60400	Tipologia 400 Altre forme di indebitamento	RS	0,00	RR	0,00	R	0,00		EP	0,00	
		CP	0,00	RC	0,00	A	0,00	CP	0,00	EC	0,00
		CS	0,00	TR	0,00	CS	0,00			TR	0,00
<b>60000</b>	<b>Totale Titolo 6 Accensione Prestiti</b>	RS	25.960,19	RR	0,00	R	0,00		EP	25.960,19	
		CP	0,00	RC	0,00	A	0,00	CP	0,00	EC	0,00
		CS	25.960,19	TR	0,00	CS	-25.960,19			TR	25.960,19

3) Indicare l'ammontare complessivo derivante dal riaccertamento dei residui (comprende l'importo dei crediti definitivamente cancellati in quanto assolutamente inesigibili, l'importo dei crediti di dubbia e difficile esazione cancellati secondo le modalità previste dal principio applicato della contabilità finanziaria 9.2).

La voce comprende inoltre le rettifiche in aumento dei residui attivi effettuate a seguito della riscossione di residui attivi cancellati dalle scritture (ad es. in anni precedenti è stato cancellato un residuo attivo in quanto considerato assolutamente inesigibile. In caso di riscossione di tale credito nel corso dell'esercizio cui si riferisce il rendiconto si effettua un riaccertamento dei residui attivi in aumento).

Le rettifiche in aumento sono indicate con il segno "+", le rettifiche in riduzione sono indicate con il segno "-".

4) Indicare gli accertamenti imputati contabilmente all'esercizio cui il rendiconto si riferisce al netto dei crediti che, in occasione del riaccertamento ordinario dei residui effettuato ai sensi dell'articolo 3, comma 4, risultassero non esigibili e reimputati agli esercizi in cui le obbligazioni risultano esigibili.

5) Le maggiori entrate sono indicate con il segno "+", le minori entrate sono indicate con il segno "-".

# COMUNE DI CAMASTRA

## CONTO DEL BILANCIO ESERCIZIO 2019 - GESTIONE DELLE ENTRATE

Titolo Tipologia	Denominazione	Residui Attivi al 01/01/2019 (RS)		Riscossioni in c/Residui (RR)		Riaccertamento Residui (R) (3)		Residui Attivi da Esercizi Precedenti (EP=RS-RR+R)			
		Previsioni Definitive di Competenza (CP)		Riscossioni in c/Competenza (RC)		Accertamenti (A) (4)		Economie di Entrate di Competenza =A-CP (5)			
		Previsioni Definitive di Cassa (CS)		Totale Riscossioni (TR=RR+RC)		Maggiori o Minori Entrate di Cassa =TR-CS		Totale Residui Attivi da Riportare (TR=EP+EC)			
<b>Titolo 7 Anticipazioni da istituto tesoriere/cassiere</b>											
70100	Tipologia 100 Anticipazioni da istituto tesoriere/cassiere	RS CP CS	0,00 3.000.000,00 3.000.000,00	RR RC TR	0,00 2.924.427,44 2.924.427,44	R A CS	0,00 2.924.427,44 -75.572,56	CP	-75.572,56	EP EC TR	0,00 0,00 0,00
<b>70000</b>	<b>Totale Titolo 7 Anticipazioni da istituto tesoriere/cassiere</b>	RS CP CS	0,00 3.000.000,00 3.000.000,00	RR RC TR	0,00 2.924.427,44 2.924.427,44	R A CS	0,00 2.924.427,44 -75.572,56	CP	-75.572,56	EP EC TR	0,00 0,00 0,00

3) Indicare l'ammontare complessivo derivante dal riaccertamento dei residui (comprende l'importo dei crediti definitivamente cancellati in quanto assolutamente inesigibili, l'importo dei crediti di dubbia e difficile esazione cancellati secondo le modalità previste dal principio applicato della contabilità finanziaria 9.2).

La voce comprende inoltre le rettifiche in aumento dei residui attivi effettuate a seguito della riscossione di residui attivi cancellati dalle scritture (ad es. in anni precedenti è stato cancellato un residuo attivo in quanto considerato assolutamente inesigibile. In caso di riscossione di tale credito nel corso dell'esercizio cui si riferisce il rendiconto si effettua un riaccertamento dei residui attivi in aumento).

Le rettifiche in aumento sono indicate con il segno "+", le rettifiche in riduzione sono indicate con il segno "-".

4) Indicare gli accertamenti imputati contabilmente all'esercizio cui il rendiconto si riferisce al netto dei crediti che, in occasione del riaccertamento ordinario dei residui effettuato ai sensi dell'articolo 3, comma 4, risultassero non esigibili e reimputati agli esercizi in cui le obbligazioni risultano esigibili.

5) Le maggiori entrate sono indicate con il segno "+", le minori entrate sono indicate con il segno "-".

# COMUNE DI CAMASTRA

## CONTO DEL BILANCIO ESERCIZIO 2019 - GESTIONE DELLE ENTRATE

Titolo Tipologia	Denominazione	Residui Attivi al 01/01/2019 (RS)		Riscossioni in c/Residui (RR)		Riaccertamento Residui (R) (3)		Residui Attivi da Esercizi Precedenti (EP=RS-RR+R)			
		Previsioni Definitive di Competenza (CP)		Riscossioni in c/Competenza (RC)		Accertamenti (A) (4)		Economie di Entrate di Competenza =A-CP (5)		Residui Attivi da Esercizio di Competenza (EC=A-RC)	
		Previsioni Definitive di Cassa (CS)		Totale Riscossioni (TR=RR+RC)		Maggiori o Minori Entrate di Cassa =TR-CS		Totale Residui Attivi da Riportare (TR=EP+EC)			
<b>Titolo 9 Entrate per conto terzi e partite di giro</b>											
90100	Tipologia 100 Entrate per partite di giro	RS	68,82	RR	0,00	R	-68,82		EP	0,00	
		CP	628.600,00	RC	476.009,54	A	476.009,54	CP	-152.590,46	EC	0,00
		CS	628.668,82	TR	476.009,54	CS	-152.659,28		TR	0,00	
90200	Tipologia 200 Entrate per conto terzi	RS	51.934,63	RR	250,00	R	-51.676,88		EP	7,75	
		CP	680.800,00	RC	172.554,80	A	172.554,80	CP	-508.245,20	EC	0,00
		CS	732.734,63	TR	172.804,80	CS	-559.929,83		TR	7,75	
<b>90000</b>	<b>Totale Titolo 9 Entrate per conto terzi e partite di giro</b>	RS	52.003,45	RR	250,00	R	-51.745,70		EP	7,75	
		CP	1.309.400,00	RC	648.564,34	A	648.564,34	CP	-660.835,66	EC	0,00
		CS	1.361.403,45	TR	648.814,34	CS	-712.589,11		TR	7,75	
<b>Totale Titoli</b>		RS	2.286.695,91	RR	509.464,89	R	-385.211,15		EP	1.392.019,87	
		CP	10.937.076,98	RC	7.052.070,35	A	9.281.595,53	CP	-1.655.481,45	EC	2.229.525,18
		CS	13.223.772,89	TR	7.561.535,24	CS	-5.662.237,65		TR	3.621.545,05	
<b>Totale Generale delle Entrate</b>		RS	2.286.695,91	RR	509.464,89	R	-385.211,15		EP	1.392.019,87	
		CP	10.937.076,98	RC	7.052.070,35	A	9.281.595,53	CP	-1.655.481,45	EC	2.229.525,18
		CS	13.223.772,89	TR	7.561.535,24	CS	-5.662.237,65		TR	3.621.545,05	

3) Indicare l'ammontare complessivo derivante dal riaccertamento dei residui (comprende l'importo dei crediti definitivamente cancellati in quanto assolutamente inesigibili, l'importo dei crediti di dubbia e difficile esazione cancellati secondo le modalità previste dal principio applicato della contabilità finanziaria 9.2).

La voce comprende inoltre le rettifiche in aumento dei residui attivi effettuate a seguito della riscossione di residui attivi cancellati dalle scritture (ad es. in anni precedenti è stato cancellato un residuo attivo in quanto considerato assolutamente inesigibile. In caso di riscossione di tale credito nel corso dell'esercizio cui si riferisce il rendiconto si effettua un riaccertamento dei residui attivi in aumento).

Le rettifiche in aumento sono indicate con il segno "+", le rettifiche in riduzione sono indicate con il segno "-".

4) Indicare gli accertamenti imputati contabilmente all'esercizio cui il rendiconto si riferisce al netto dei crediti che, in occasione del riaccertamento ordinario dei residui effettuato ai sensi dell'articolo 3, comma 4, risultassero non esigibili e reimputati agli esercizi in cui le obbligazioni risultano esigibili.

5) Le maggiori entrate sono indicate con il segno "+", le minori entrate sono indicate con il segno "-".

# COMUNE DI CAMASTRA

## CONTO DEL BILANCIO ESERCIZIO 2019 - RIEPILOGO GENERALE DELLE ENTRATE

Titolo	Denominazione	Residui Attivi al 01/01/2019 (RS)		Riscossioni in c/Residui (RR)		Riaccertamento Residui (R) (3)		Residui Attivi da Esercizi Precedenti (EP=RS-RR+R)	
		Previsioni Definitive di Competenza (CP)		Riscossioni in c/Competenza (RC)		Accertamenti (A) (4)		Residui Attivi da Esercizio di Competenza (EC=A-RC)	
		Previsioni Definitive di Cassa (CS)		Totale Riscossioni (TR=RR+RC)		Maggiori o Minori Entrate di Cassa =TR-CS		Totale Residui Attivi da Riportare (TR=EP+EC)	
	Fondo pluriennale vincolato per spese correnti (1)	CP	0,00						
	Fondo pluriennale vincolato per spese in conto capitale (1)	CP	0,00						
	Fondo pluriennale vincolato per incremento di attività finan	CP	0,00						
Titolo1	Entrate correnti di natura tributaria, contributiva e perequativa	RS	1.261.050,36	RR	369.218,13	R	-3.471,66	EP	888.360,57
		CP	1.886.011,98	RC	1.063.392,73	A	1.658.043,58	EC	594.650,85
		CS	3.147.062,34	TR	1.432.610,86	CS	-1.714.451,48	TR	1.483.011,42
Titolo2	Trasferimenti correnti	RS	393.379,97	RR	107.015,79	R	-103.308,87	EP	183.055,31
		CP	2.063.939,44	RC	1.502.349,08	A	1.735.052,26	EC	232.703,18
		CS	2.457.319,41	TR	1.609.364,87	CS	-847.954,54	TR	415.758,49
Titolo3	Entrate extratributarie	RS	330.589,75	RR	29.990,78	R	-5.972,73	EP	294.626,24
		CP	286.375,72	RC	131.239,98	A	308.513,59	EC	177.273,61
		CS	616.965,47	TR	161.230,76	CS	-455.734,71	TR	471.899,85
Titolo4	Entrate in conto capitale	RS	223.712,19	RR	2.990,19	R	-220.712,19	EP	9,81
		CP	2.391.349,84	RC	780.796,78	A	2.005.694,32	EC	1.224.897,54
		CS	2.615.062,03	TR	783.786,97	CS	-1.831.275,06	TR	1.224.907,35
Titolo5	Entrate da riduzione di attività finanziarie	RS	0,00	RR	0,00	R	0,00	EP	0,00
		CP	0,00	RC	1.300,00	A	1.300,00	EC	0,00
		CS	0,00	TR	1.300,00	CS	1.300,00	TR	0,00
Titolo6	Accensione Prestiti	RS	25.960,19	RR	0,00	R	0,00	EP	25.960,19
		CP	0,00	RC	0,00	A	0,00	EC	0,00
		CS	25.960,19	TR	0,00	CS	-25.960,19	TR	25.960,19
Titolo7	Anticipazioni da istituto tesoriere/cassiere	RS	0,00	RR	0,00	R	0,00	EP	0,00
		CP	3.000.000,00	RC	2.924.427,44	A	2.924.427,44	EC	0,00
		CS	3.000.000,00	TR	2.924.427,44	CS	-75.572,56	TR	0,00
Titolo9	Entrate per conto terzi e partite di giro	RS	52.003,45	RR	250,00	R	-51.745,70	EP	7,75
		CP	1.309.400,00	RC	648.564,34	A	648.564,34	EC	0,00
		CS	1.361.403,45	TR	648.814,34	CS	-712.589,11	TR	7,75

# COMUNE DI CAMASTRA

## CONTO DEL BILANCIO ESERCIZIO 2019 - RIEPILOGO GENERALE DELLE ENTRATE

Titolo	Denominazione	Residui Attivi al 01/01/2019 (RS)		Riscossioni in c/Residui (RR)		Riaccertamento Residui (R) (3)		Residui Attivi da Esercizi Precedenti (EP=RS-RR+R)			
		Previsioni Definitive di Competenza (CP)		Riscossioni in c/Competenza (RC)		Accertamenti (A) (4)		Economie di Entrate di Competenza =A-CP (5)		Residui Attivi da Esercizio di Competenza (EC=A-RC)	
		Previsioni Definitive di Cassa (CS)		Totale Riscossioni (TR=RR+RC)		Maggiori o Minori Entrate di Cassa =TR-CS		Totale Residui Attivi da Riportare (TR=EP+EC)			
<b>Totale Titoli</b>		RS	2.286.695,91	RR	509.464,89	R	-385.211,15	EP	1.392.019,87		
		CP	10.937.076,98	RC	7.052.070,35	A	9.281.595,53	EC	2.229.525,18		
		CS	13.223.772,89	TR	7.561.535,24	CS	-5.662.237,65	TR	3.621.545,05		
<b>Totale Generale delle Entrate</b>		RS	2.286.695,91	RR	509.464,89	R	-385.211,15	EP	1.392.019,87		
		CP	10.937.076,98	RC	7.052.070,35	A	9.281.595,53	EC	2.229.525,18		
		CS	13.223.772,89	TR	7.561.535,24	CS	-5.662.237,65	TR	3.621.545,05		

1) Indicare l'importo del fondo pluriennale vincolato risultante dal conto del bilancio dell'anno precedente (spesa).

2) Indicare l'importo definitivo dell'utilizzo del risultato di amministrazione.

3) Indicare l'ammontare complessivo derivante dal riaccertamento dei residui (comprende l'importo dei crediti definitivamente cancellati in quanto assolutamente inesigibili, l'importo dei crediti di dubbia e difficile esazione cancellati secondo le modalità previste dal principio applicato della contabilità finanziaria 9.2).

La voce comprende inoltre le rettifiche in aumento dei residui attivi effettuate a seguito della riscossione di residui attivi cancellati dalle scritture (ad es. in anni precedenti è stato cancellato un residuo attivo in quanto considerato assolutamente inesigibile. In caso di riscossione di tale credito nel corso dell'esercizio cui si riferisce il rendiconto si effettua un riaccertamento dei residui attivi in aumento).

Le rettifiche in aumento sono indicate con il segno "+", le rettifiche in riduzione sono indicate con il segno "-".

4) Indicare gli accertamenti imputati contabilmente all'esercizio cui il rendiconto si riferisce al netto dei crediti che, in occasione del riaccertamento ordinario dei residui effettuato ai sensi dell'articolo 3, comma 4, risultassero non esigibili e reimputati agli esercizi in cui le obbligazioni risultano esigibili.

5) Le maggiori entrate sono indicate con il segno "+", le minori entrate sono indicate con il segno "-".



# COMUNE DI CAMASTRA

## PROSPETTO DELLE ENTRATE DI BILANCIO PER TITOLI, TIPOLOGIE E CATEGORIE - ESERCIZIO 2019

Titolo Tipologia Categoria	Denominazione	ACCERTAMENTI	di cui entrate non ricorrenti	RISCOSSIONI IN C/COMPETENZA (1)	RISCOSSIONI IN C/RESIDUI (1)
<b>Titolo 1 Entrate correnti di natura tributaria, contributiva e perequativa</b>					
<b>1010100</b>	<b>Tipologia 101: Imposte, tasse e proventi assimilati</b>	1.144.116,00	0,00	549.465,15	197.710,21
1010106	Imposta municipale propria	0,00	0,00	0,00	0,00
1010108	Imposta comunale sugli immobili (ICI)	382.038,53	0,00	165.008,69	56.116,51
1010116	Addizionale comunale IRPEF	54.636,84	0,00	54.636,84	0,00
1010139	Imposta sulle assicurazioni RC auto	0,00	0,00	0,00	0,00
1010140	Imposta di iscrizione al pubblico registro automobilistico (PRA)	0,00	0,00	0,00	0,00
1010141	Imposta di soggiorno	0,00	0,00	0,00	0,00
1010149	Tasse sulle concessioni comunali	0,00	0,00	0,00	0,00
1010150	Tassa di circolazione dei veicoli a motore (tassa automobilistica)	0,00	0,00	0,00	0,00
1010151	Tassa smaltimento rifiuti solidi urbani	547.089,11	0,00	229.008,67	105.612,34
1010152	Tassa occupazione spazi e aree pubbliche	12.409,01	0,00	12.409,01	0,00
1010153	Imposta comunale sulla pubblicità e diritto sulle pubbliche affissioni	870,29	0,00	870,29	0,00
1010154	Imposta municipale secondaria	0,00	0,00	0,00	0,00
1010160	Tributo per l'esercizio delle funzioni di tutela, protezione e igiene dell'ambiente	18.219,27	0,00	233,78	23.230,36
1010161	Tributo comunale sui rifiuti e sui servizi	0,00	0,00	0,00	0,00
1010164	Diritti mattatoi	0,00	0,00	0,00	0,00
1010165	Diritti degli Enti provinciali turismo	0,00	0,00	0,00	0,00
1010168	Addizionale regionale sui canoni per le utenze di acque pubbliche	0,00	0,00	0,00	0,00
1010170	Proventi dei Casinò	0,00	0,00	0,00	0,00
1010176	Tributo per i servizi indivisibili (TASI)	100.000,00	0,00	58.444,92	12.751,00
1010195	Altre ritenute n.a.c.	0,00	0,00	0,00	0,00
1010196	Altre entrate su lotto, lotterie e altre attività di gioco n.a.c.	0,00	0,00	0,00	0,00
1010197	Altre accise n.a.c.	0,00	0,00	0,00	0,00
1010198	Altre imposte sostitutive n.a.c.	0,00	0,00	0,00	0,00
1010199	Altre imposte, tasse e proventi assimilati n.a.c.	28.852,95	0,00	28.852,95	0,00
<b>1010400</b>	<b>Tipologia 104: Compartecipazioni di tributi</b>	0,00	0,00	0,00	0,00
1010403	Compartecipazione al bollo auto	0,00	0,00	0,00	0,00
1010404	Compartecipazione al gasolio	0,00	0,00	0,00	0,00
1010405	Compartecipazione IVA ai Comuni	0,00	0,00	0,00	0,00
1010406	Compartecipazione IRPEF ai Comuni	0,00	0,00	0,00	0,00
1010407	Compartecipazione IRPEF alle Province	0,00	0,00	0,00	0,00
1010408	Tributo provinciale deposito in discarica dei rifiuti solidi	0,00	0,00	0,00	0,00
1010409	Compartecipazioni accise benzina e gasolio destinate ad alimentare il Fondo Nazionale Trasporti di cui all'art.16 bis del DL 95/2012	0,00	0,00	0,00	0,00
1010498	Altre compartecipazioni alle province n.a.c.	0,00	0,00	0,00	0,00
1010499	Altre compartecipazioni a comuni n.a.c.	0,00	0,00	0,00	0,00
<b>1030100</b>	<b>Tipologia 301: Fondi perequativi da Amministrazioni Centrali</b>	513.927,58	0,00	513.927,58	171.507,92
1030101	Fondi perequativi dallo Stato	513.927,58	0,00	513.927,58	171.507,92
<b>1030200</b>	<b>Tipologia 302: Fondi perequativi dalla Regione o Provincia autonoma</b>	0,00	0,00	0,00	0,00
1030201	Fondi perequativi dalla Regione o Provincia autonoma	0,00	0,00	0,00	0,00
<b>1000000</b>	<b>Totale Titolo 1</b>	<b>1.658.043,58</b>	<b>0,00</b>	<b>1.063.392,73</b>	<b>369.218,13</b>

# COMUNE DI CAMASTRA

## PROSPETTO DELLE ENTRATE DI BILANCIO PER TITOLI, TIPOLOGIE E CATEGORIE - ESERCIZIO 2019

Titolo Tipologia Categoria	Denominazione	ACCERTAMENTI	di cui entrate non ricorrenti	RISCOSSIONI IN C/COMPETENZA (1)	RISCOSSIONI IN C/RESIDUI (1)
<b>Titolo 2 Trasferimenti correnti</b>					
<b>2010100</b>	<b>Tipologia 101: Trasferimenti correnti da Amministrazioni pubbliche</b>	1.735.052,26	0,00	1.502.349,08	107.015,79
2010101	Trasferimenti correnti da Amministrazioni Centrali	25.107,85	0,00	25.107,85	40.106,07
2010102	Trasferimenti correnti da Amministrazioni Locali	1.709.944,41	0,00	1.477.241,23	66.909,72
2010103	Trasferimenti correnti da Enti di Previdenza	0,00	0,00	0,00	0,00
2010104	Trasferimenti correnti da organismi interni e/o unità locali della amministrazione	0,00	0,00	0,00	0,00
<b>2010200</b>	<b>Tipologia 102: Trasferimenti correnti da Famiglie</b>	0,00	0,00	0,00	0,00
2010201	Trasferimenti correnti da famiglie	0,00	0,00	0,00	0,00
<b>2010300</b>	<b>Tipologia 103: Trasferimenti correnti da Imprese</b>	0,00	0,00	0,00	0,00
2010301	Sponsorizzazioni da imprese	0,00	0,00	0,00	0,00
2010302	Altri trasferimenti correnti da imprese	0,00	0,00	0,00	0,00
<b>2010400</b>	<b>Tipologia 104: Trasferimenti correnti da Istituzioni Sociali Private</b>	0,00	0,00	0,00	0,00
2010401	Trasferimenti correnti da Istituzioni Sociali Private	0,00	0,00	0,00	0,00
<b>2010500</b>	<b>Tipologia 105: Trasferimenti correnti dall'Unione Europea e dal Resto del Mondo</b>	0,00	0,00	0,00	0,00
2010501	Trasferimenti correnti dall'Unione Europea	0,00	0,00	0,00	0,00
2010502	Trasferimenti correnti dal Resto del Mondo	0,00	0,00	0,00	0,00
<b>2000000</b>	<b>Totale Titolo 2</b>	<b>1.735.052,26</b>	<b>0,00</b>	<b>1.502.349,08</b>	<b>107.015,79</b>

# COMUNE DI CAMASTRA

## PROSPETTO DELLE ENTRATE DI BILANCIO PER TITOLI, TIPOLOGIE E CATEGORIE - ESERCIZIO 2019

Titolo Tipologia Categoria	Denominazione	ACCERTAMENTI	di cui entrate non ricorrenti	RISCOSSIONI IN C/COMPETENZA (1)	RISCOSSIONI IN C/RESIDUI (1)
<b>Titolo 3 Entrate extratributarie</b>					
<b>3010000</b>	<b>Tipologia 100: Vendita di beni e servizi e proventi derivanti dalla gestione dei beni</b>	142.897,06	0,00	21.085,36	26.613,55
3010100	Vendita di beni	0,00	0,00	0,00	0,00
3010200	Entrate dalla vendita e dall'erogazione di servizi	131.781,36	0,00	9.969,66	21.053,70
3010300	Proventi derivanti dalla gestione dei beni	11.115,70	0,00	11.115,70	5.559,85
<b>3020000</b>	<b>Tipologia 200: Proventi derivanti dall'attività di controllo e repressione delle irregolarità e degli illeciti</b>	117,60	0,00	117,60	0,00
3020100	Entrate da amministrazioni pubbliche derivanti dall'attività di controllo e repressione delle irregolarità e degli illeciti	0,00	0,00	0,00	0,00
3020200	Entrate da famiglie derivanti dall'attività di controllo e repressione delle irregolarità e degli illeciti	117,60	0,00	117,60	0,00
3020300	Entrate da Imprese derivanti dall'attività di controllo e repressione delle irregolarità e degli illeciti	0,00	0,00	0,00	0,00
3020400	Entrate da Istituzioni Sociali Private derivanti dall'attività di controllo e repressione delle irregolarità e degli illeciti	0,00	0,00	0,00	0,00
<b>3030000</b>	<b>Tipologia 300: Interessi attivi</b>	0,01	0,00	0,01	0,00
3030100	Interessi attivi da titoli o finanziamenti a breve termine	0,01	0,00	0,01	0,00
3030200	Interessi attivi da titoli o finanziamenti a medio - lungo termine	0,00	0,00	0,00	0,00
3030300	Altri interessi attivi	0,00	0,00	0,00	0,00
<b>3040000</b>	<b>Tipologia 400: Altre entrate da redditi da capitale</b>	0,00	0,00	0,00	0,00
3040100	Rendimenti da fondi comuni di investimento	0,00	0,00	0,00	0,00
3040200	Entrate derivanti dalla distribuzione di dividendi	0,00	0,00	0,00	0,00
3040300	Entrate derivanti dalla distribuzione di utili e avanzi	0,00	0,00	0,00	0,00
3049900	Altre entrate da redditi da capitale	0,00	0,00	0,00	0,00
<b>3050000</b>	<b>Tipologia 500: Rimborsi e altre entrate correnti</b>	165.498,92	0,00	110.037,01	3.377,23
3050100	Indennizzi di assicurazione	0,00	0,00	0,00	0,00
3050200	Rimborsi in entrata	72.317,57	0,00	72.317,57	3.377,23
3059900	Altre entrate correnti n.a.c.	93.181,35	0,00	37.719,44	0,00
<b>3000000</b>	<b>Totale Titolo 3</b>	<b>308.513,59</b>	<b>0,00</b>	<b>131.239,98</b>	<b>29.990,78</b>

# COMUNE DI CAMASTRA

## PROSPETTO DELLE ENTRATE DI BILANCIO PER TITOLI, TIPOLOGIE E CATEGORIE - ESERCIZIO 2019

Titolo Tipologia Categoria	Denominazione	ACCERTAMENTI	di cui entrate non ricorrenti	RISCOSSIONI IN C/COMPETENZA (1)	RISCOSSIONI IN C/RESIDUI (1)
<b>Titolo 4 Entrate in conto capitale</b>					
<b>4010000</b>	<b>Tipologia 100: Tributi in conto capitale</b>	0,00	0,00	0,00	0,00
4010100	Imposte da sanatorie e condoni	0,00	0,00	0,00	0,00
4010200	Altre imposte in conto capitale	0,00	0,00	0,00	0,00
<b>4020000</b>	<b>Tipologia 200: Contributi agli investimenti</b>	2.005.044,32	0,00	780.146,78	2.990,19
4020100	Contributi agli investimenti da amministrazioni pubbliche	2.002.039,24	0,00	777.141,70	2.990,19
4020200	Contributi agli investimenti da Famiglie	3.005,08	0,00	3.005,08	0,00
4020300	Contributi agli investimenti da Imprese	0,00	0,00	0,00	0,00
4020400	Contributi agli investimenti da Istituzioni Sociali Private	0,00	0,00	0,00	0,00
4020500	Contributi agli investimenti dall'Unione Europea e dal Resto del Mondo	0,00	0,00	0,00	0,00
4020600	Contributi agli investimenti direttamente destinati al rimborso di prestiti da amministrazioni pubbliche	0,00	0,00	0,00	0,00
<b>4030000</b>	<b>Tipologia 300: Altri trasferimenti in conto capitale</b>	0,00	0,00	0,00	0,00
4030100	Trasferimenti in conto capitale per assunzione di debiti dell'amministrazione da parte di amministrazioni pubbliche	0,00	0,00	0,00	0,00
4030200	Trasferimenti in conto capitale per assunzione di debiti dell'amministrazione da parte di Imprese	0,00	0,00	0,00	0,00
4030300	Trasferimenti in conto capitale per assunzione di debiti dell'amministrazione da parte dell'Unione Europea e del Resto del Mondo	0,00	0,00	0,00	0,00
4030400	Trasferimenti in conto capitale da parte di amministrazioni pubbliche per cancellazione di debiti dell'amministrazione	0,00	0,00	0,00	0,00
4030500	Trasferimenti in conto capitale da parte di Imprese per cancellazione di debiti dell'amministrazione	0,00	0,00	0,00	0,00
4030600	Trasferimenti in conto capitale da parte dell'Unione Europea e Resto del Mondo per cancellazione di debiti dell'amministrazione	0,00	0,00	0,00	0,00
4030700	Trasferimenti in conto capitale per ripiano disavanzi pregressi da amministrazioni pubbliche	0,00	0,00	0,00	0,00
4030800	Trasferimenti in conto capitale per ripiano disavanzi pregressi da Imprese	0,00	0,00	0,00	0,00
4030900	Trasferimenti in conto capitale per ripiano disavanzi pregressi dall'Unione Europea e dal Resto del Mondo	0,00	0,00	0,00	0,00
4031000	Altri trasferimenti in conto capitale da amministrazioni pubbliche	0,00	0,00	0,00	0,00
4031100	Altri trasferimenti in conto capitale da Famiglie	0,00	0,00	0,00	0,00
4031200	Altri trasferimenti in conto capitale da Imprese	0,00	0,00	0,00	0,00
4031300	Altri trasferimenti in conto capitale da Istituzioni Sociali Private	0,00	0,00	0,00	0,00
4031400	Altri trasferimenti in conto capitale dall'Unione Europea e dal Resto del Mondo	0,00	0,00	0,00	0,00
<b>4040000</b>	<b>Tipologia 400: Entrate da alienazione di beni materiali e immateriali</b>	650,00	0,00	650,00	0,00
4040100	Alienazione di beni materiali	650,00	0,00	650,00	0,00
4040200	Cessione di Terreni e di beni materiali non prodotti	0,00	0,00	0,00	0,00
4040300	Alienazione di beni immateriali	0,00	0,00	0,00	0,00
<b>4050000</b>	<b>Tipologia 500: Altre entrate in conto capitale</b>	0,00	0,00	0,00	0,00
4050100	Permessi di costruire	0,00	0,00	0,00	0,00
4050200	Entrate derivanti da conferimento immobili a fondi immobiliari	0,00	0,00	0,00	0,00
4050300	Entrate in conto capitale dovute a rimborsi, recuperi e restituzioni di somme non dovute o incassate in eccesso	0,00	0,00	0,00	0,00
4050400	Altre entrate in conto capitale n.a.c.	0,00	0,00	0,00	0,00
<b>4000000</b>	<b>Totale Titolo 4</b>	<b>2.005.694,32</b>	<b>0,00</b>	<b>780.796,78</b>	<b>2.990,19</b>

# COMUNE DI CAMASTRA

## PROSPETTO DELLE ENTRATE DI BILANCIO PER TITOLI, TIPOLOGIE E CATEGORIE - ESERCIZIO 2019

Titolo Tipologia Categoria	Denominazione	ACCERTAMENTI	di cui entrate non ricorrenti	RISCOSSIONI IN C/COMPETENZA (1)	RISCOSSIONI IN C/RESIDUI (1)
<b>Titolo 5 Entrate da riduzione di attività finanziarie</b>					
<b>5010000</b>	<b>Tipologia 100: Alienazione di attività finanziarie</b>	0,00	0,00	0,00	0,00
5010100	Alienazione di partecipazioni	0,00	0,00	0,00	0,00
5010200	Alienazione di quote di fondi comuni di investimento	0,00	0,00	0,00	0,00
5010300	Alienazione di titoli obbligazionari a breve termine	0,00	0,00	0,00	0,00
5010400	Alienazione di titoli obbligazionari a medio-lungo termine	0,00	0,00	0,00	0,00
<b>5020000</b>	<b>Tipologia 200: Riscossione crediti di breve termine</b>	0,00	0,00	0,00	0,00
5020100	Riscossione crediti di breve termine a tasso agevolato da Amministrazioni Pubbliche	0,00	0,00	0,00	0,00
5020200	Riscossione crediti di breve termine a tasso agevolato da Famiglie	0,00	0,00	0,00	0,00
5020300	Riscossione crediti di breve termine a tasso agevolato da Imprese	0,00	0,00	0,00	0,00
5020400	Riscossione crediti di breve termine a tasso agevolato da Istituzioni Sociali Private	0,00	0,00	0,00	0,00
5020500	Riscossione crediti di breve termine a tasso agevolato dall'Unione Europea e dal Resto del Mondo	0,00	0,00	0,00	0,00
5020600	Riscossione crediti di breve termine a tasso non agevolato da Amministrazione Pubbliche	0,00	0,00	0,00	0,00
5020700	Riscossione crediti di breve termine a tasso non agevolato da Famiglie	0,00	0,00	0,00	0,00
5020800	Riscossione crediti di breve termine a tasso non agevolato da Imprese	0,00	0,00	0,00	0,00
5020900	Riscossione crediti di breve termine a tasso non agevolato da Istituzioni Sociali Private	0,00	0,00	0,00	0,00
5021000	Riscossione crediti di breve termine a tasso non agevolato dall'Unione Europea e dal Resto del Mondo	0,00	0,00	0,00	0,00
<b>5030000</b>	<b>Tipologia 300: Riscossione crediti di medio-lungo termine</b>	1.300,00	1.300,00	1.300,00	0,00
5030100	Riscossione crediti di medio-lungo termine a tasso agevolato da Amministrazioni Pubbliche	0,00	0,00	0,00	0,00
5030200	Riscossione crediti di medio-lungo termine a tasso agevolato da Famiglie	1.300,00	1.300,00	1.300,00	0,00
5030300	Riscossione crediti di medio-lungo termine a tasso agevolato da Imprese	0,00	0,00	0,00	0,00
5030400	Riscossione crediti di medio-lungo termine a tasso agevolato da Istituzioni Sociali Private	0,00	0,00	0,00	0,00
5030500	Riscossione crediti di medio-lungo termine a tasso agevolato dall'Unione Europea e dal Resto del Mondo	0,00	0,00	0,00	0,00
5030600	Riscossione crediti di medio-lungo termine a tasso non agevolato da Amministrazione Pubbliche	0,00	0,00	0,00	0,00
5030700	Riscossione crediti di medio-lungo termine a tasso non agevolato da Famiglie	0,00	0,00	0,00	0,00
5030800	Riscossione crediti di medio-lungo termine a tasso non agevolato da Imprese	0,00	0,00	0,00	0,00
5030900	Riscossione crediti di medio-lungo termine a tasso non agevolato da Istituzioni Sociali Private	0,00	0,00	0,00	0,00
5031000	Riscossione crediti di medio-lungo termine a tasso non agevolato dall'Unione Europea e dal Resto del Mondo	0,00	0,00	0,00	0,00
5031100	Riscossione crediti sorti a seguito di escussione di garanzie in favore di Amministrazioni Pubbliche	0,00	0,00	0,00	0,00
5031200	Riscossione crediti sorti a seguito di escussione di garanzie in favore di Famiglie	0,00	0,00	0,00	0,00
5031300	Riscossione crediti sorti a seguito di escussione di garanzie in favore di Imprese	0,00	0,00	0,00	0,00
5031400	Riscossione crediti sorti a seguito di escussione di garanzie in favore di Istituzioni Sociali Private	0,00	0,00	0,00	0,00
5031500	Riscossione crediti sorti a seguito di escussione di garanzie in favore dell'Unione Europea e del Resto del Mondo	0,00	0,00	0,00	0,00
<b>5040000</b>	<b>Tipologia 400: Altre entrate per riduzione di attività finanziarie</b>	0,00	0,00	0,00	0,00
5040100	Altre entrate per riduzione di altre attività finanziarie verso Amministrazioni Pubbliche	0,00	0,00	0,00	0,00
5040200	Altre entrate per riduzione di altre attività finanziarie verso Famiglie	0,00	0,00	0,00	0,00
5040300	Altre entrate per riduzione di altre attività finanziarie verso Imprese	0,00	0,00	0,00	0,00
5040400	Altre entrate per riduzione di altre attività finanziarie verso Istituzioni Sociali Private	0,00	0,00	0,00	0,00
5040500	Altre entrate per riduzione di altre attività finanziarie verso Unione Europea e Resto del Mondo	0,00	0,00	0,00	0,00
5040600	Prelievi dai conti di tesoreria statale diversi dalla Tesoreria Unica	0,00	0,00	0,00	0,00
5040700	Prelievi da depositi bancari	0,00	0,00	0,00	0,00
5040800	Entrate da derivati di ammortamento	0,00	0,00	0,00	0,00
<b>5000000</b>	<b>Totale Titolo 5</b>	1.300,00	1.300,00	1.300,00	0,00

# COMUNE DI CAMASTRA

## PROSPETTO DELLE ENTRATE DI BILANCIO PER TITOLI, TIPOLOGIE E CATEGORIE - ESERCIZIO 2019

Titolo Tipologia Categoria	Denominazione	ACCERTAMENTI	di cui entrate non ricorrenti	RISCOSSIONI IN C/COMPETENZA (1)	RISCOSSIONI IN C/RESIDUI (1)
<b>Titolo 6 Accensione Prestiti</b>					
<b>6010000</b>	<b>Tipologia 100: Emissione di titoli obbligazionari</b>	0,00	0,00	0,00	0,00
6010200	Emissioni titoli obbligazionari a medio-lungo termine	0,00	0,00	0,00	0,00
<b>6020000</b>	<b>Tipologia 200: Accensione prestiti a breve termine</b>	0,00	0,00	0,00	0,00
6020100	Finanziamenti a breve termine	0,00	0,00	0,00	0,00
6020200	Anticipazioni	0,00	0,00	0,00	0,00
<b>6030000</b>	<b>Tipologia 300: Accensione mutui e altri finanziamenti a medio lungo termine</b>	0,00	0,00	0,00	0,00
6030100	Finanziamenti a medio lungo termine	0,00	0,00	0,00	0,00
6030200	Accensione prestiti da attualizzazione Contributi Pluriennali	0,00	0,00	0,00	0,00
6030300	Accensione prestiti a seguito di escussione di garanzie	0,00	0,00	0,00	0,00
<b>6040000</b>	<b>Tipologia 400: Altre forme di indebitamento</b>	0,00	0,00	0,00	0,00
6040200	Accensione Prestiti - Leasing finanziario	0,00	0,00	0,00	0,00
6040300	Accensione Prestiti - Operazioni di cartolarizzazione	0,00	0,00	0,00	0,00
6040400	Accensione Prestiti - Derivati	0,00	0,00	0,00	0,00
<b>6000000</b>	<b>Totale Titolo 6</b>	<b>0,00</b>	<b>0,00</b>	<b>0,00</b>	<b>0,00</b>

**COMUNE DI CAMASTRA****PROSPETTO DELLE ENTRATE DI BILANCIO PER TITOLI, TIPOLOGIE E CATEGORIE - ESERCIZIO 2019**

Titolo Tipologia Categoria	Denominazione	ACCERTAMENTI	di cui entrate non ricorrenti	RISCOSSIONI IN C/COMPETENZA (1)	RISCOSSIONI IN C/RESIDUI (1)
<b>Titolo 7 Anticipazioni da istituto tesoriere/cassiere</b>					
<b>7010000</b>	<b>Tipologia 100: Anticipazioni da istituto tesoriere/cassiere</b>	2.924.427,44	0,00	2.924.427,44	0,00
7010100	Anticipazioni da istituto tesoriere/cassiere	2.924.427,44	0,00	2.924.427,44	0,00
<b>7000000</b>	<b>Totale Titolo 7</b>	2.924.427,44	0,00	2.924.427,44	0,00

# COMUNE DI CAMASTRA

## PROSPETTO DELLE ENTRATE DI BILANCIO PER TITOLI, TIPOLOGIE E CATEGORIE - ESERCIZIO 2019

Titolo Tipologia Categoria	Denominazione	ACCERTAMENTI	di cui entrate non ricorrenti	RISCOSSIONI IN C/COMPETENZA (1)	RISCOSSIONI IN C/RESIDUI (1)
<b>Titolo 9 Entrate per conto terzi e partite di giro</b>					
<b>9010000</b>	<b>Tipologia 100: Entrate per partite di giro</b>	476.009,54	0,00	476.009,54	0,00
9010100	Altre ritenute	0,00	0,00	0,00	0,00
9010200	Ritenute su redditi da lavoro dipendente	410.191,29	0,00	410.191,29	0,00
9010300	Ritenute su redditi da lavoro autonomo	3.689,99	0,00	3.689,99	0,00
9019900	Altre entrate per partite di giro	62.128,26	0,00	62.128,26	0,00
<b>9020000</b>	<b>Tipologia 200: Entrate per conto terzi</b>	172.554,80	0,00	172.554,80	250,00
9020100	Rimborsi per acquisto di beni e servizi per conto terzi	0,00	0,00	0,00	0,00
9020200	Trasferimenti da Amministrazioni pubbliche per operazioni conto terzi	0,00	0,00	0,00	0,00
9020300	Trasferimenti da altri settori per operazioni conto terzi	0,00	0,00	0,00	0,00
9020400	Depositi di/preso terzi	2.030,00	0,00	2.030,00	250,00
9020500	Riscossione imposte e tributi per conto terzi	0,00	0,00	0,00	0,00
9029900	Altre entrate per conto terzi	170.524,80	0,00	170.524,80	0,00
<b>9000000</b>	<b>Totale Titolo 9</b>	<b>648.564,34</b>	<b>0,00</b>	<b>648.564,34</b>	<b>250,00</b>
<b>Totale Titoli</b>		<b>9.281.595,53</b>	<b>1.300,00</b>	<b>7.052.070,35</b>	<b>509.464,89</b>

(1) Colonne inserite con il D.M. 1 dicembre 2015. Gli enti locali possono rinviare la decorrenza dell'inserimento delle due colonne concernenti le riscossioni in c/competenza e in c/residui, all'esercizio in cui i rendiconti dei Comuni e delle Province sono acquisiti dalla banca dati delle amministrazioni pubbliche di cui all'articolo 13 della legge n. 196 del 2009 e resi disponibili a ISTAT



# COMUNE DI CAMASTRA

## CONTO DEL BILANCIO ESERCIZIO 2019 - ACCERTAMENTI ASSUNTI NELL'ESERCIZIO DI RIFERIMENTO E NEGLI ESERCIZI PRECEDENTI IMPUTATI ALL'ANNO SUCCESSIVO CUI SI RIFERISCE IL RENDICONTO E SEGUENTI

Titoli e Tipologie di Entrata		Anno successivo a quello cui si riferisce il rendiconto		Secondo anno successivo a quello cui si riferisce il rendiconto		Anni successivi
		Previsioni di Competenza	Accertamenti	Previsioni di competenza del Bilancio Pluriennale	Accertamenti	Accertamenti
<b>Titolo 1 Entrate correnti di natura tributaria, contributiva e perequativa</b>						
10101	Tipologia 101 - Imposte, tasse e proventi assimilati	1.373.129,17	0,00	1.373.129,17	0,00	0,00
10104	Tipologia 104 - Compartecipazioni di tributi	0,00	0,00	0,00	0,00	0,00
10301	Tipologia 301 - Fondi perequativi da Amministrazioni Centrali	512.882,81	0,00	512.882,81	0,00	0,00
10302	Tipologia 302 - Fondi perequativi dalla Regione o Provincia autonoma	0,00	0,00	0,00	0,00	0,00
<b>10000</b>	<b>Totale Titolo 1</b>	<b>1.886.011,98</b>	<b>0,00</b>	<b>1.886.011,98</b>	<b>0,00</b>	<b>0,00</b>
<b>Titolo 2 Trasferimenti correnti</b>						
20101	Tipologia 101 - Trasferimenti correnti da Amministrazioni pubbliche	2.086.726,14	0,00	2.050.857,05	0,00	0,00
20102	Tipologia 102 - Trasferimenti correnti da Famiglie	0,00	0,00	0,00	0,00	0,00
20103	Tipologia 103 - Trasferimenti correnti da Imprese	0,00	0,00	0,00	0,00	0,00
20104	Tipologia 104 - Trasferimenti correnti da Istituzioni Sociali Private	0,00	0,00	0,00	0,00	0,00
20105	Tipologia 105 - Trasferimenti correnti dall'Unione Europea e dal Resto del Mondo	0,00	0,00	0,00	0,00	0,00
<b>20000</b>	<b>Totale Titolo 2</b>	<b>2.086.726,14</b>	<b>0,00</b>	<b>2.050.857,05</b>	<b>0,00</b>	<b>0,00</b>
<b>Titolo 3 Entrate extratributarie</b>						
30100	Tipologia 100 - Vendita di beni e servizi e proventi derivanti dalla gestione dei beni	154.518,70	0,00	154.518,70	0,00	0,00
30200	Tipologia 200 - Proventi derivanti dall'attività di controllo e repressione delle irregolarità e degli illeciti	3.150,00	0,00	3.150,00	0,00	0,00
30300	Tipologia 300 - Interessi attivi	221,69	0,00	221,69	0,00	0,00
30400	Tipologia 400 - Altre entrate da redditi da capitale	0,00	0,00	0,00	0,00	0,00
30500	Tipologia 500 - Rimborsi e altre entrate correnti	63.375,80	0,00	63.375,80	0,00	0,00
<b>30000</b>	<b>Totale Titolo 3</b>	<b>221.266,19</b>	<b>0,00</b>	<b>221.266,19</b>	<b>0,00</b>	<b>0,00</b>
<b>Titolo 4 Entrate in conto capitale</b>						
40100	Tipologia 100 - Tributi in conto capitale	0,00	0,00	0,00	0,00	0,00
40200	Tipologia 200 - Contributi agli investimenti	1.840.440,59	0,00	1.840.440,59	0,00	0,00
40300	Tipologia 300 - Altri trasferimenti in conto capitale	0,00	0,00	0,00	0,00	0,00
40400	Tipologia 400 - Entrate da alienazione di beni materiali e immateriali	2.000,00	0,00	2.000,00	0,00	0,00

# COMUNE DI CAMASTRA

## CONTO DEL BILANCIO ESERCIZIO 2019 - ACCERTAMENTI ASSUNTI NELL'ESERCIZIO DI RIFERIMENTO E NEGLI ESERCIZI PRECEDENTI IMPUTATI ALL'ANNO SUCCESSIVO CUI SI RIFERISCE IL RENDICONTO E SEGUENTI

Titoli e Tipologie di Entrata		Anno successivo a quello cui si riferisce il rendiconto		Secondo anno successivo a quello cui si riferisce il rendiconto		Anni successivi
		Previsioni di Competenza	Accertamenti	Previsioni di competenza del Bilancio Pluriennale	Accertamenti	Accertamenti
40500	Tipologia 500 - Altre entrate in conto capitale	204.765,00	0,00	204.765,00	0,00	0,00
<b>40000</b>	<b>Totale Titolo 4</b>	<b>2.047.205,59</b>	<b>0,00</b>	<b>2.047.205,59</b>	<b>0,00</b>	<b>0,00</b>
<b>Titolo 5 Entrate da riduzione di attività finanziarie</b>						
50100	Tipologia 100 - Alienazione di attività finanziarie	0,00	0,00	0,00	0,00	0,00
50200	Tipologia 200 - Riscossione crediti di breve termine	0,00	0,00	0,00	0,00	0,00
50300	Tipologia 300 - Riscossione crediti di medio-lungo termine	0,00	0,00	0,00	0,00	0,00
50400	Tipologia 400 - Altre entrate per riduzione di attività finanziarie	0,00	0,00	0,00	0,00	0,00
<b>50000</b>	<b>Totale Titolo 5</b>	<b>0,00</b>	<b>0,00</b>	<b>0,00</b>	<b>0,00</b>	<b>0,00</b>
<b>Titolo 6 Accensione Prestiti</b>						
60100	Tipologia 100 - Emissione di titoli obbligazionari	0,00	0,00	0,00	0,00	0,00
60200	Tipologia 200 - Accensione prestiti a breve termine	0,00	0,00	0,00	0,00	0,00
60300	Tipologia 300 - Accensione mutui e altri finanziamenti a medio lungo termine	0,00	0,00	0,00	0,00	0,00
60400	Tipologia 400 - Altre forme di indebitamento	0,00	0,00	0,00	0,00	0,00
<b>60000</b>	<b>Totale Titolo 6</b>	<b>0,00</b>	<b>0,00</b>	<b>0,00</b>	<b>0,00</b>	<b>0,00</b>
<b>Titolo 9 Entrate per conto terzi e partite di giro</b>						
90100	Tipologia 100 - Entrate per partite di giro	568.600,00	0,00	568.600,00	0,00	0,00
90200	Tipologia 200 - Entrate per conto terzi	680.800,00	0,00	680.800,00	0,00	0,00
<b>90000</b>	<b>Totale Titolo 9</b>	<b>1.249.400,00</b>	<b>0,00</b>	<b>1.249.400,00</b>	<b>0,00</b>	<b>0,00</b>
	<b>Totale Accertamenti</b>	<b>7.490.609,90</b>	<b>0,00</b>	<b>7.454.740,81</b>	<b>0,00</b>	<b>0,00</b>

# COMUNE DI CAMASTRA

## CONTO DEL BILANCIO ESERCIZIO 2019 - GESTIONE DELLE SPESE

Missione, Programma, Titolo	Denominazione	Residui Passivi al 01/01/2019 (RS)	Pagamenti in c/Residui (PR)	Riaccertamento Residui (R) (1)		Residui Passivi da Esercizi Precedenti (EP=RS-PR+R)
		Previsioni Definitive di Competenza (CP)	Pagamenti in c/Competenza (PC)	Impegni (I) (2)	Economie di Competenza (ECP=CP-I-FPV)	Residui Passivi da Esercizio di Competenza (EC=I-PC)
		Previsioni Definitive di Cassa (CS)	Totale Pagamenti (TP=PR+PC)	Fondo Pluriennale Vincolato (FPV) (3)		Totale Residui Passivi da Riportare (TR=EP+EC)
	Disavanzo di Amministrazione	CP 51.540,15				

# COMUNE DI CAMASTRA

## CONTO DEL BILANCIO ESERCIZIO 2019 - GESTIONE DELLE SPESE

Missione, Programma, Titolo	Denominazione	Residui Passivi al 01/01/2019 (RS)		Pagamenti in c/Residui (PR)		Riaccertamento Residui (R) (1)		Residui Passivi da Esercizi Precedenti (EP=RS-PR+R)	
		Previsioni Definitive di Competenza (CP)		Pagamenti in c/Competenza (PC)		Impegni (I) (2)		Residui Passivi da Esercizio di Competenza (EC=I-PC)	
		Previsioni Definitive di Cassa (CS)		Totale Pagamenti (TP=PR+PC)		Fondo Pluriennale Vincolato (FPV) (3)		Totale Residui Passivi da Riportare (TR=EP+EC)	
<b>Missione 01 Servizi istituzionali, generali e di gestione</b>									
<b>0101 Programma 01</b>	<b>Organi istituzionali</b>								
Titolo 1	Spese correnti	RS 19.797,11	PR 14.184,86	R -439,56				EP 5.172,69	
		CP 307.596,28	PC 258.016,78	I 304.180,12	ECP 3.416,16			EC 46.163,34	
		CS 327.393,39	TP 272.201,64	FPV 0,00				TR 51.336,03	
Titolo 2	Spese in conto capitale	RS 0,00	PR 0,00	R 0,00				EP 0,00	
		CP 170.000,00	PC 0,00	I 0,00	ECP 170.000,00			EC 0,00	
		CS 170.000,00	TP 0,00	FPV 0,00				TR 0,00	
<b>Totale Programma 01</b>	<b>Organi istituzionali</b>	RS 19.797,11	PR 14.184,86	R -439,56				EP 5.172,69	
		CP 477.596,28	PC 258.016,78	I 304.180,12	ECP 173.416,16			EC 46.163,34	
		CS 497.393,39	TP 272.201,64	FPV 0,00				TR 51.336,03	
<b>0102 Programma 02</b>	<b>Segreteria generale</b>								
Titolo 1	Spese correnti	RS 81.386,26	PR 24.376,53	R -4.554,55				EP 52.455,18	
		CP 595.956,83	PC 442.136,96	I 531.755,25	ECP 64.201,58			EC 89.618,29	
		CS 677.343,09	TP 466.513,49	FPV 0,00				TR 142.073,47	
Titolo 2	Spese in conto capitale	RS 5.246,70	PR 0,00	R 0,00				EP 5.246,70	
		CP 84.985,78	PC 11.124,96	I 73.056,80	ECP 11.928,98			EC 61.931,84	
		CS 90.232,48	TP 11.124,96	FPV 0,00				TR 67.178,54	
<b>Totale Programma 02</b>	<b>Segreteria generale</b>	RS 86.632,96	PR 24.376,53	R -4.554,55				EP 57.701,88	
		CP 680.942,61	PC 453.261,92	I 604.812,05	ECP 76.130,56			EC 151.550,13	
		CS 767.575,57	TP 477.638,45	FPV 0,00				TR 209.252,01	
<b>0103 Programma 03</b>	<b>Gestione economica, finanziaria, programmazione e provveditorato</b>								
Titolo 1	Spese correnti	RS 11.607,78	PR 5.397,16	R -70,29				EP 6.140,33	
		CP 224.942,70	PC 192.679,36	I 210.787,89	ECP 14.154,81			EC 18.108,53	
		CS 236.550,48	TP 198.076,52	FPV 0,00				TR 24.248,86	
<b>Totale Programma 03</b>	<b>Gestione economica, finanziaria, programmazione e provveditorato</b>	RS 11.607,78	PR 5.397,16	R -70,29				EP 6.140,33	
		CP 224.942,70	PC 192.679,36	I 210.787,89	ECP 14.154,81			EC 18.108,53	
		CS 236.550,48	TP 198.076,52	FPV 0,00				TR 24.248,86	
<b>0104 Programma 04</b>	<b>Gestione delle entrate tributarie e servizi fiscali</b>								

# COMUNE DI CAMASTRA

## CONTO DEL BILANCIO ESERCIZIO 2019 - GESTIONE DELLE SPESE

Missione, Programma, Titolo	Denominazione	Residui Passivi al 01/01/2019 (RS)		Pagamenti in c/Residui (PR)		Riaccertamento Residui (R) (1)		Residui Passivi da Esercizi Precedenti (EP=RS-PR+R)	
		Previsioni Definitive di Competenza (CP)		Pagamenti in c/Competenza (PC)		Impegni (I) (2)		Residui Passivi da Esercizio di Competenza (EC=I-PC)	
		Previsioni Definitive di Cassa (CS)		Totale Pagamenti (TP=PR+PC)		Fondo Pluriennale Vincolato (FPV) (3)		Economie di Competenza (ECP=CP-I-FPV)	
Titolo 1	Spese correnti	RS	4.260,79	PR	1.562,42	R	0,00	EP	2.698,37
		CP	70.650,00	PC	62.969,34	I	63.997,84	ECP	6.652,16
		CS	74.910,79	TP	64.531,76	FPV	0,00	TR	3.726,87
<b>Totale Programma 04</b>	<b>Gestione delle entrate tributarie e servizi fiscali</b>	RS	4.260,79	PR	1.562,42	R	0,00	EP	2.698,37
		CP	70.650,00	PC	62.969,34	I	63.997,84	ECP	6.652,16
		CS	74.910,79	TP	64.531,76	FPV	0,00	TR	3.726,87
<b>0105 Programma 05</b>	<b>Gestione dei beni demaniali e patrimoniali</b>								
Titolo 1	Spese correnti	RS	0,00	PR	0,00	R	0,00	EP	0,00
		CP	500,00	PC	0,00	I	0,00	ECP	500,00
		CS	500,00	TP	0,00	FPV	0,00	TR	0,00
Titolo 2	Spese in conto capitale	RS	13.500,00	PR	0,00	R	-13.500,00	EP	0,00
		CP	0,00	PC	0,00	I	0,00	ECP	0,00
		CS	13.500,00	TP	0,00	FPV	0,00	TR	0,00
<b>Totale Programma 05</b>	<b>Gestione dei beni demaniali e patrimoniali</b>	RS	13.500,00	PR	0,00	R	-13.500,00	EP	0,00
		CP	500,00	PC	0,00	I	0,00	ECP	500,00
		CS	14.000,00	TP	0,00	FPV	0,00	TR	0,00
<b>0106 Programma 06</b>	<b>Ufficio tecnico</b>								
Titolo 1	Spese correnti	RS	44.775,00	PR	2.563,97	R	-5.089,36	EP	37.121,67
		CP	421.197,00	PC	381.354,77	I	387.767,48	ECP	33.429,52
		CS	465.972,00	TP	383.918,74	FPV	0,00	TR	43.534,38
Titolo 2	Spese in conto capitale	RS	6.266,47	PR	2.266,46	R	-0,01	EP	4.000,00
		CP	100.000,00	PC	0,00	I	99.288,63	ECP	711,37
		CS	106.266,47	TP	2.266,46	FPV	0,00	TR	103.288,63
<b>Totale Programma 06</b>	<b>Ufficio tecnico</b>	RS	51.041,47	PR	4.830,43	R	-5.089,37	EP	41.121,67
		CP	521.197,00	PC	381.354,77	I	487.056,11	ECP	34.140,89
		CS	572.238,47	TP	386.185,20	FPV	0,00	TR	146.823,01
<b>0107 Programma 07</b>	<b>Elezioni e consultazioni popolari - Anagrafe e stato civile</b>								
Titolo 1	Spese correnti	RS	1.638,04	PR	259,00	R	0,00	EP	1.379,04
		CP	109.399,00	PC	91.501,42	I	92.237,04	ECP	17.161,96
		CS	111.037,04	TP	91.760,42	FPV	0,00	TR	2.114,66

# COMUNE DI CAMASTRA

## CONTO DEL BILANCIO ESERCIZIO 2019 - GESTIONE DELLE SPESE

Missione, Programma, Titolo	Denominazione	Residui Passivi al 01/01/2019 (RS)		Pagamenti in c/Residui (PR)		Riaccertamento Residui (R) (1)		Residui Passivi da Esercizi Precedenti (EP=RS-PR+R)	
		Previsioni Definitive di Competenza (CP)		Pagamenti in c/Competenza (PC)		Impegni (I) (2)		Residui Passivi da Esercizio di Competenza (EC=I-PC)	
		Previsioni Definitive di Cassa (CS)		Totale Pagamenti (TP=PR+PC)		Fondo Pluriennale Vincolato (FPV) (3)		Economie di Competenza (ECP=CP-I-FPV)	
<b>Totale Programma 07</b>	<b>Elezioni e consultazioni popolari - Anagrafe e stato civile</b>	RS	1.638,04	PR	259,00	R	0,00	EP	1.379,04
		CP	109.399,00	PC	91.501,42	I	92.237,04	ECP	17.161,96
		CS	111.037,04	TP	91.760,42	FPV	0,00	EC	735,62
								TR	2.114,66
<b>0108 Programma 08</b>	<b>Statistica e sistemi informativi</b>								
<b>Totale Programma 08</b>	<b>Statistica e sistemi informativi</b>	RS	0,00	PR	0,00	R	0,00	EP	0,00
		CP	0,00	PC	0,00	I	0,00	ECP	0,00
		CS	0,00	TP	0,00	FPV	0,00	EC	0,00
								TR	0,00
<b>0109 Programma 09</b>	<b>Assistenza tecnico-amministrativa agli enti locali</b>								
<b>Totale Programma 09</b>	<b>Assistenza tecnico-amministrativa agli enti locali</b>	RS	0,00	PR	0,00	R	0,00	EP	0,00
		CP	0,00	PC	0,00	I	0,00	ECP	0,00
		CS	0,00	TP	0,00	FPV	0,00	EC	0,00
								TR	0,00
<b>0110 Programma 10</b>	<b>Risorse umane</b>								
<b>Totale Programma 10</b>	<b>Risorse umane</b>	RS	0,00	PR	0,00	R	0,00	EP	0,00
		CP	0,00	PC	0,00	I	0,00	ECP	0,00
		CS	0,00	TP	0,00	FPV	0,00	EC	0,00
								TR	0,00
<b>0111 Programma 11</b>	<b>Altri servizi generali</b>								
Titolo 1	Spese correnti	RS	260,00	PR	0,00	R	-260,00	EP	0,00
		CP	260,00	PC	0,00	I	260,00	ECP	0,00
		CS	520,00	TP	0,00	FPV	0,00	EC	260,00
								TR	260,00
<b>Totale Programma 11</b>	<b>Altri servizi generali</b>	RS	260,00	PR	0,00	R	-260,00	EP	0,00
		CP	260,00	PC	0,00	I	260,00	ECP	0,00
		CS	520,00	TP	0,00	FPV	0,00	EC	260,00
								TR	260,00
<b>0112 Programma 12</b>	<b>Politica regionale unitaria per i servizi istituzionali, generali e di gestione (solo per le Regioni)</b>								
<b>Totale Programma 12</b>	<b>Politica regionale unitaria per i servizi istituzionali, generali e di gestione (solo per le Regioni)</b>	RS	0,00	PR	0,00	R	0,00	EP	0,00
		CP	0,00	PC	0,00	I	0,00	ECP	0,00
		CS	0,00	TP	0,00	FPV	0,00	EC	0,00
								TR	0,00
<b>Totale Missione 01</b>	<b>Servizi istituzionali, generali e di gestione</b>	RS	188.738,15	PR	50.610,40	R	-23.913,77	EP	114.213,98
		CP	2.085.487,59	PC	1.439.783,59	I	1.763.331,05	ECP	322.156,54
		CS	2.274.225,74	TP	1.490.393,99	FPV	0,00	EC	323.547,46
								TR	437.761,44

# COMUNE DI CAMASTRA

## CONTO DEL BILANCIO ESERCIZIO 2019 - GESTIONE DELLE SPESE

Missione, Programma, Titolo	Denominazione	Residui Passivi al 01/01/2019 (RS)		Pagamenti in c/Residui (PR)		Riaccertamento Residui (R) (1)		Residui Passivi da Esercizi Precedenti (EP=RS-PR+R)	
		Previsioni Definitive di Competenza (CP)		Pagamenti in c/Competenza (PC)		Impegni (I) (2)		Residui Passivi da Esercizio di Competenza (EC=I-PC)	
		Previsioni Definitive di Cassa (CS)		Totale Pagamenti (TP=PR+PC)		Fondo Pluriennale Vincolato (FPV) (3)		Totale Residui Passivi da Riportare (TR=EP+EC)	
<b>Missione 02 Giustizia</b>									
<b>0201 Programma 01</b>	<b>Uffici giudiziari</b>								
<b>Totale</b>	<b>Uffici giudiziari</b>	RS	0,00	PR	0,00	R	0,00	EP	0,00
<b>Programma 01</b>		CP	0,00	PC	0,00	I	0,00	ECP	0,00
		CS	0,00	TP	0,00	FPV	0,00	TR	0,00
<b>0202 Programma 02</b>	<b>Casa circondariale e altri servizi</b>								
<b>Totale</b>	<b>Casa circondariale e altri servizi</b>	RS	0,00	PR	0,00	R	0,00	EP	0,00
<b>Programma 02</b>		CP	0,00	PC	0,00	I	0,00	ECP	0,00
		CS	0,00	TP	0,00	FPV	0,00	TR	0,00
<b>0203 Programma 03</b>	<b>Politica regionale unitaria per la giustizia (solo per le Regioni)</b>								
<b>Totale</b>	<b>Politica regionale unitaria per la giustizia (solo per le Regioni)</b>	RS	0,00	PR	0,00	R	0,00	EP	0,00
<b>Programma 03</b>		CP	0,00	PC	0,00	I	0,00	ECP	0,00
		CS	0,00	TP	0,00	FPV	0,00	TR	0,00
<b>Totale Missione 02</b>	<b>Giustizia</b>	RS	0,00	PR	0,00	R	0,00	EP	0,00
		CP	0,00	PC	0,00	I	0,00	ECP	0,00
		CS	0,00	TP	0,00	FPV	0,00	TR	0,00

# COMUNE DI CAMASTRA

## CONTO DEL BILANCIO ESERCIZIO 2019 - GESTIONE DELLE SPESE

Missione, Programma, Titolo	Denominazione	Residui Passivi al 01/01/2019 (RS)		Pagamenti in c/Residui (PR)		Riaccertamento Residui (R) (1)		Residui Passivi da Esercizi Precedenti (EP=RS-PR+R)	
		Previsioni Definitive di Competenza (CP)		Pagamenti in c/Competenza (PC)		Impegni (I) (2)		Residui Passivi da Esercizio di Competenza (EC=I-PC)	
		Previsioni Definitive di Cassa (CS)		Totale Pagamenti (TP=PR+PC)		Fondo Pluriennale Vincolato (FPV) (3)		Totale Residui Passivi da Riportare (TR=EP+EC)	
<b>Missione 03 Ordine pubblico e sicurezza</b>									
<b>0301 Programma 01</b>	<b>Polizia locale e amministrativa</b>								
Titolo 1	Spese correnti	RS 1.090,42	PR 215,00	R -1,00				EP 874,42	
		CP 243.744,46	PC 229.162,60	I 231.262,60	ECP 12.481,86			EC 2.100,00	
		CS 244.834,88	TP 229.377,60	FPV 0,00				TR 2.974,42	
<b>Totale Programma 01</b>	<b>Polizia locale e amministrativa</b>	RS 1.090,42	PR 215,00	R -1,00				EP 874,42	
		CP 243.744,46	PC 229.162,60	I 231.262,60	ECP 12.481,86			EC 2.100,00	
		CS 244.834,88	TP 229.377,60	FPV 0,00				TR 2.974,42	
<b>0302 Programma 02</b>	<b>Sistema integrato di sicurezza urbana</b>								
<b>Totale Programma 02</b>	<b>Sistema integrato di sicurezza urbana</b>	RS 0,00	PR 0,00	R 0,00				EP 0,00	
		CP 0,00	PC 0,00	I 0,00	ECP 0,00			EC 0,00	
		CS 0,00	TP 0,00	FPV 0,00				TR 0,00	
<b>0303 Programma 03</b>	<b>Politica regionale unitaria per l'ordine pubblico e la sicurezza (solo per le Regioni)</b>								
<b>Totale Programma 03</b>	<b>Politica regionale unitaria per l'ordine pubblico e la sicurezza (solo per le Regioni)</b>	RS 0,00	PR 0,00	R 0,00				EP 0,00	
		CP 0,00	PC 0,00	I 0,00	ECP 0,00			EC 0,00	
		CS 0,00	TP 0,00	FPV 0,00				TR 0,00	
<b>Totale Missione 03</b>	<b>Ordine pubblico e sicurezza</b>	RS 1.090,42	PR 215,00	R -1,00				EP 874,42	
		CP 243.744,46	PC 229.162,60	I 231.262,60	ECP 12.481,86			EC 2.100,00	
		CS 244.834,88	TP 229.377,60	FPV 0,00				TR 2.974,42	



# COMUNE DI CAMASTRA

## CONTO DEL BILANCIO ESERCIZIO 2019 - GESTIONE DELLE SPESE

Missione, Programma, Titolo	Denominazione	Residui Passivi al 01/01/2019 (RS)		Pagamenti in c/Residui (PR)		Riaccertamento Residui (R) (1)		Residui Passivi da Esercizi Precedenti (EP=RS-PR+R)	
		Previsioni Definitive di Competenza (CP)		Pagamenti in c/Competenza (PC)		Impegni (I) (2)		Residui Passivi da Esercizio di Competenza (EC=I-PC)	
		Previsioni Definitive di Cassa (CS)		Totale Pagamenti (TP=PR+PC)		Fondo Pluriennale Vincolato (FPV) (3)		Totale Residui Passivi da Riportare (TR=EP+EC)	
<b>Missione 04 Istruzione e diritto allo studio</b>									
<b>0401 Programma 01</b>	<b>Istruzione prescolastica</b>								
Titolo 1	Spese correnti	RS 862,01	PR 862,01	R 0,00				EP 0,00	
		CP 3.700,00	PC 1.403,84	I 2.465,26	ECP 1.234,74			EC 1.061,42	
		CS 4.562,01	TP 2.265,85	FPV 0,00				TR 1.061,42	
<b>Totale Programma 01</b>	<b>Istruzione prescolastica</b>	RS 862,01	PR 862,01	R 0,00				EP 0,00	
		CP 3.700,00	PC 1.403,84	I 2.465,26	ECP 1.234,74			EC 1.061,42	
		CS 4.562,01	TP 2.265,85	FPV 0,00				TR 1.061,42	
<b>0402 Programma 02</b>	<b>Altri ordini di istruzione non universitaria</b>								
Titolo 1	Spese correnti	RS 22.455,66	PR 1.674,23	R -3,05				EP 20.778,38	
		CP 20.685,00	PC 6.060,24	I 10.142,12	ECP 10.542,88			EC 4.081,88	
		CS 43.140,66	TP 7.734,47	FPV 0,00				TR 24.860,26	
Titolo 2	Spese in conto capitale	RS 1.090,00	PR 0,00	R 0,00				EP 1.090,00	
		CP 1.400.000,00	PC 14.199,92	I 1.400.000,00	ECP 0,00			EC 1.385.800,08	
		CS 1.401.090,00	TP 14.199,92	FPV 0,00				TR 1.386.890,08	
<b>Totale Programma 02</b>	<b>Altri ordini di istruzione non universitaria</b>	RS 23.545,66	PR 1.674,23	R -3,05				EP 21.868,38	
		CP 1.420.685,00	PC 20.260,16	I 1.410.142,12	ECP 10.542,88			EC 1.389.881,96	
		CS 1.444.230,66	TP 21.934,39	FPV 0,00				TR 1.411.750,34	
<b>0403 Programma 03</b>	<b>Edilizia scolastica (solo per le Regioni)</b>								
<b>Totale Programma 03</b>	<b>Edilizia scolastica (solo per le Regioni)</b>	RS 0,00	PR 0,00	R 0,00				EP 0,00	
		CP 0,00	PC 0,00	I 0,00	ECP 0,00			EC 0,00	
		CS 0,00	TP 0,00	FPV 0,00				TR 0,00	
<b>0404 Programma 04</b>	<b>Istruzione universitaria</b>								
<b>Totale Programma 04</b>	<b>Istruzione universitaria</b>	RS 0,00	PR 0,00	R 0,00				EP 0,00	
		CP 0,00	PC 0,00	I 0,00	ECP 0,00			EC 0,00	
		CS 0,00	TP 0,00	FPV 0,00				TR 0,00	
<b>0405 Programma 05</b>	<b>Istruzione tecnica superiore</b>								
<b>Totale Programma 05</b>	<b>Istruzione tecnica superiore</b>	RS 0,00	PR 0,00	R 0,00				EP 0,00	
		CP 0,00	PC 0,00	I 0,00	ECP 0,00			EC 0,00	
		CS 0,00	TP 0,00	FPV 0,00				TR 0,00	
<b>0406 Programma 06</b>	<b>Servizi ausiliari all'istruzione</b>								

# COMUNE DI CAMASTRA

## CONTO DEL BILANCIO ESERCIZIO 2019 - GESTIONE DELLE SPESE

Missione, Programma, Titolo	Denominazione	Residui Passivi al 01/01/2019 (RS)		Pagamenti in c/Residui (PR)		Riaccertamento Residui (R) (1)		Residui Passivi da Esercizi Precedenti (EP=RS-PR+R)	
		Previsioni Definitive di Competenza (CP)		Pagamenti in c/Competenza (PC)		Impegni (I) (2)		Residui Passivi da Esercizio di Competenza (EC=I-PC)	
		Previsioni Definitive di Cassa (CS)		Totale Pagamenti (TP=PR+PC)		Fondo Pluriennale Vincolato (FPV) (3)		Economie di Competenza (ECP=CP-I-FPV)	
Titolo 1	Spese correnti	RS	38.131,33	PR	19.417,73	R	0,00	EP	18.713,60
		CP	79.618,00	PC	38.292,84	I	72.128,63	EC	33.835,79
		CS	117.749,33	TP	57.710,57	FPV	0,00	TR	52.549,39
<b>Totale Programma 06</b>	<b>Servizi ausiliari all'istruzione</b>	RS	38.131,33	PR	19.417,73	R	0,00	EP	18.713,60
		CP	79.618,00	PC	38.292,84	I	72.128,63	EC	33.835,79
		CS	117.749,33	TP	57.710,57	FPV	0,00	TR	52.549,39
<b>0407 Programma 07</b>	<b>Diritto allo studio</b>								
<b>Totale Programma 07</b>	<b>Diritto allo studio</b>	RS	0,00	PR	0,00	R	0,00	EP	0,00
		CP	0,00	PC	0,00	I	0,00	EC	0,00
		CS	0,00	TP	0,00	FPV	0,00	TR	0,00
<b>0408 Programma 08</b>	<b>Politica regionale unitaria per l'istruzione e il diritto allo studio (solo per le Regioni)</b>								
<b>Totale Programma 08</b>	<b>Politica regionale unitaria per l'istruzione e il diritto allo studio (solo per le Regioni)</b>	RS	0,00	PR	0,00	R	0,00	EP	0,00
		CP	0,00	PC	0,00	I	0,00	EC	0,00
		CS	0,00	TP	0,00	FPV	0,00	TR	0,00
<b>Totale Missione 04</b>	<b>Istruzione e diritto allo studio</b>	RS	62.539,00	PR	21.953,97	R	-3,05	EP	40.581,98
		CP	1.504.003,00	PC	59.956,84	I	1.484.736,01	EC	1.424.779,17
		CS	1.566.542,00	TP	81.910,81	FPV	0,00	TR	1.465.361,15

# COMUNE DI CAMASTRA

## CONTO DEL BILANCIO ESERCIZIO 2019 - GESTIONE DELLE SPESE

Missione, Programma, Titolo	Denominazione	Residui Passivi al 01/01/2019 (RS)		Pagamenti in c/Residui (PR)		Riaccertamento Residui (R) (1)		Residui Passivi da Esercizi Precedenti (EP=RS-PR+R)	
		Previsioni Definitive di Competenza (CP)		Pagamenti in c/Competenza (PC)		Impegni (I) (2)		Residui Passivi da Esercizio di Competenza (EC=I-PC)	
		Previsioni Definitive di Cassa (CS)		Totale Pagamenti (TP=PR+PC)		Fondo Pluriennale Vincolato (FPV) (3)		Totale Residui Passivi da Riportare (TR=EP+EC)	
<b>Missione 05 Tutela e valorizzazione dei beni e delle attività culturali</b>									
<b>0501 Programma 01</b>	<b>Valorizzazione dei beni di interesse storico</b>								
<b>Totale Programma 01</b>	<b>Valorizzazione dei beni di interesse storico</b>	RS	0,00	PR	0,00	R	0,00	EP	0,00
		CP	0,00	PC	0,00	I	0,00	ECP	0,00
		CS	0,00	TP	0,00	FPV	0,00	TR	0,00
<b>0502 Programma 02</b>	<b>Attività culturali e interventi diversi nel settore culturale</b>								
Titolo 1	Spese correnti	RS	6.739,41	PR	1.785,14	R	0,00	EP	4.954,27
		CP	261.692,55	PC	237.543,25	I	237.793,25	ECP	23.899,30
		CS	268.431,96	TP	239.328,39	FPV	0,00	TR	5.204,27
<b>Totale Programma 02</b>	<b>Attività culturali e interventi diversi nel settore culturale</b>	RS	6.739,41	PR	1.785,14	R	0,00	EP	4.954,27
		CP	261.692,55	PC	237.543,25	I	237.793,25	ECP	23.899,30
		CS	268.431,96	TP	239.328,39	FPV	0,00	TR	5.204,27
<b>0503 Programma 03</b>	<b>Politica regionale unitaria per la tutela dei beni e delle attività culturali (solo per le Regioni)</b>								
<b>Totale Programma 03</b>	<b>Politica regionale unitaria per la tutela dei beni e delle attività culturali (solo per le Regioni)</b>	RS	0,00	PR	0,00	R	0,00	EP	0,00
		CP	0,00	PC	0,00	I	0,00	ECP	0,00
		CS	0,00	TP	0,00	FPV	0,00	TR	0,00
<b>Totale Missione 05</b>	<b>Tutela e valorizzazione dei beni e delle attività culturali</b>	RS	6.739,41	PR	1.785,14	R	0,00	EP	4.954,27
		CP	261.692,55	PC	237.543,25	I	237.793,25	ECP	23.899,30
		CS	268.431,96	TP	239.328,39	FPV	0,00	TR	5.204,27

# COMUNE DI CAMASTRA

## CONTO DEL BILANCIO ESERCIZIO 2019 - GESTIONE DELLE SPESE

Missione, Programma, Titolo	Denominazione	Residui Passivi al 01/01/2019 (RS)		Pagamenti in c/Residui (PR)		Riaccertamento Residui (R) (1)		Residui Passivi da Esercizi Precedenti (EP=RS-PR+R)	
		Previsioni Definitive di Competenza (CP)		Pagamenti in c/Competenza (PC)		Impegni (I) (2)		Residui Passivi da Esercizio di Competenza (EC=I-PC)	
		Previsioni Definitive di Cassa (CS)		Totale Pagamenti (TP=PR+PC)		Fondo Pluriennale Vincolato (FPV) (3)		Totale Residui Passivi da Riportare (TR=EP+EC)	
<b>Missione 06 Politiche giovanili, sport e tempo libero</b>									
<b>0601 Programma 01</b>	<b>Sport e tempo libero</b>								
Titolo 1	Spese correnti	RS	2.929,76	PR	136,55	R	-0,01	EP	2.793,20
		CP	5.700,00	PC	3.920,00	I	3.920,00	EC	0,00
		CS	8.629,76	TP	4.056,55	FPV	0,00	TR	2.793,20
<b>Totale Programma 01</b>	<b>Sport e tempo libero</b>	RS	2.929,76	PR	136,55	R	-0,01	EP	2.793,20
		CP	5.700,00	PC	3.920,00	I	3.920,00	EC	0,00
		CS	8.629,76	TP	4.056,55	FPV	0,00	TR	2.793,20
<b>0602 Programma 02</b>	<b>Giovani</b>								
<b>Totale Programma 02</b>	<b>Giovani</b>	RS	0,00	PR	0,00	R	0,00	EP	0,00
		CP	0,00	PC	0,00	I	0,00	EC	0,00
		CS	0,00	TP	0,00	FPV	0,00	TR	0,00
<b>0603 Programma 03</b>	<b>Politica regionale unitaria per i giovani, lo sport e il tempo libero (solo per le Regioni)</b>								
<b>Totale Programma 03</b>	<b>Politica regionale unitaria per i giovani, lo sport e il tempo libero (solo per le Regioni)</b>	RS	0,00	PR	0,00	R	0,00	EP	0,00
		CP	0,00	PC	0,00	I	0,00	EC	0,00
		CS	0,00	TP	0,00	FPV	0,00	TR	0,00
<b>Totale Missione 06</b>	<b>Politiche giovanili, sport e tempo libero</b>	RS	2.929,76	PR	136,55	R	-0,01	EP	2.793,20
		CP	5.700,00	PC	3.920,00	I	3.920,00	EC	0,00
		CS	8.629,76	TP	4.056,55	FPV	0,00	TR	2.793,20

# COMUNE DI CAMASTRA

## CONTO DEL BILANCIO ESERCIZIO 2019 - GESTIONE DELLE SPESE

Missione, Programma, Titolo	Denominazione	Residui Passivi al 01/01/2019 (RS)		Pagamenti in c/Residui (PR)		Riaccertamento Residui (R) (1)		Residui Passivi da Esercizi Precedenti (EP=RS-PR+R)	
		Previsioni Definitive di Competenza (CP)		Pagamenti in c/Competenza (PC)		Impegni (I) (2)		Residui Passivi da Esercizio di Competenza (EC=I-PC)	
		Previsioni Definitive di Cassa (CS)		Totale Pagamenti (TP=PR+PC)		Fondo Pluriennale Vincolato (FPV) (3)		Totale Residui Passivi da Riportare (TR=EP+EC)	
<b>Missione 07 Turismo</b>									
<b>0701 Programma 01</b>	<b>Sviluppo e valorizzazione del turismo</b>								
<b>Totale Programma 01</b>	<b>Sviluppo e valorizzazione del turismo</b>	RS	0,00	PR	0,00	R	0,00	EP	0,00
		CP	0,00	PC	0,00	I	0,00	ECP	0,00
		CS	0,00	TP	0,00	FPV	0,00	TR	0,00
<b>0702 Programma 02</b>	<b>Politica regionale unitaria per il turismo (solo per le Regioni)</b>								
<b>Totale Programma 02</b>	<b>Politica regionale unitaria per il turismo (solo per le Regioni)</b>	RS	0,00	PR	0,00	R	0,00	EP	0,00
		CP	0,00	PC	0,00	I	0,00	ECP	0,00
		CS	0,00	TP	0,00	FPV	0,00	TR	0,00
<b>Totale Missione 07</b>	<b>Turismo</b>	RS	0,00	PR	0,00	R	0,00	EP	0,00
		CP	0,00	PC	0,00	I	0,00	ECP	0,00
		CS	0,00	TP	0,00	FPV	0,00	TR	0,00

# COMUNE DI CAMASTRA

## CONTO DEL BILANCIO ESERCIZIO 2019 - GESTIONE DELLE SPESE

Missione, Programma, Titolo	Denominazione	Residui Passivi al 01/01/2019 (RS)		Pagamenti in c/Residui (PR)		Riaccertamento Residui (R) (1)		Residui Passivi da Esercizi Precedenti (EP=RS-PR+R)	
		Previsioni Definitive di Competenza (CP)		Pagamenti in c/Competenza (PC)		Impegni (I) (2)		Residui Passivi da Esercizio di Competenza (EC=I-PC)	
		Previsioni Definitive di Cassa (CS)		Totale Pagamenti (TP=PR+PC)		Fondo Pluriennale Vincolato (FPV) (3)		Totale Residui Passivi da Riportare (TR=EP+EC)	
<b>Missione 08 Aspetto del territorio ed edilizia abitativa</b>									
<b>0801 Programma 01</b>	<b>Urbanistica e assetto del territorio</b>								
Titolo 1	Spese correnti	RS	0,00	PR	0,00	R	0,00	EP	0,00
		CP	0,00	PC	0,00	I	0,00	ECP	0,00
		CS	0,00	TP	0,00	FPV	0,00	EC	0,00
								TR	0,00
Titolo 2	Spese in conto capitale	RS	6.728,58	PR	0,00	R	0,00	EP	6.728,58
		CP	0,00	PC	0,00	I	0,00	ECP	0,00
		CS	6.728,58	TP	0,00	FPV	0,00	EC	0,00
								TR	6.728,58
<b>Totale Programma 01</b>	<b>Urbanistica e assetto del territorio</b>	RS	6.728,58	PR	0,00	R	0,00	EP	6.728,58
		CP	0,00	PC	0,00	I	0,00	ECP	0,00
		CS	6.728,58	TP	0,00	FPV	0,00	EC	0,00
								TR	6.728,58
<b>0802 Programma 02</b>	<b>Edilizia residenziale pubblica e locale e piani di edilizia economico-popolare</b>								
Titolo 2	Spese in conto capitale	RS	0,00	PR	0,00	R	0,00	EP	0,00
		CP	0,00	PC	0,00	I	0,00	ECP	0,00
		CS	0,00	TP	0,00	FPV	0,00	EC	0,00
								TR	0,00
<b>Totale Programma 02</b>	<b>Edilizia residenziale pubblica e locale e piani di edilizia economico-popolare</b>	RS	0,00	PR	0,00	R	0,00	EP	0,00
		CP	0,00	PC	0,00	I	0,00	ECP	0,00
		CS	0,00	TP	0,00	FPV	0,00	EC	0,00
								TR	0,00
<b>0803 Programma 03</b>	<b>Politica regionale unitaria per l'assetto del territorio e l'edilizia abitativa (solo per le Regioni)</b>								
<b>Totale Programma 03</b>	<b>Politica regionale unitaria per l'assetto del territorio e l'edilizia abitativa (solo per le Regioni)</b>	RS	0,00	PR	0,00	R	0,00	EP	0,00
		CP	0,00	PC	0,00	I	0,00	ECP	0,00
		CS	0,00	TP	0,00	FPV	0,00	EC	0,00
								TR	0,00
<b>Totale Missione 08</b>	<b>Aspetto del territorio ed edilizia abitativa</b>	RS	6.728,58	PR	0,00	R	0,00	EP	6.728,58
		CP	0,00	PC	0,00	I	0,00	ECP	0,00
		CS	6.728,58	TP	0,00	FPV	0,00	EC	0,00
								TR	6.728,58

# COMUNE DI CAMASTRA

## CONTO DEL BILANCIO ESERCIZIO 2019 - GESTIONE DELLE SPESE

Missione, Programma, Titolo	Denominazione	Residui Passivi al 01/01/2019 (RS)		Pagamenti in c/Residui (PR)		Riaccertamento Residui (R) (1)		Residui Passivi da Esercizi Precedenti (EP=RS-PR+R)			
		Previsioni Definitive di Competenza (CP)		Pagamenti in c/Competenza (PC)		Impegni (I) (2)		Residui Passivi da Esercizio di Competenza (EC=I-PC)			
		Previsioni Definitive di Cassa (CS)		Totale Pagamenti (TP=PR+PC)		Fondo Pluriennale Vincolato (FPV) (3)		Economie di Competenza (ECP=CP-I-FPV)		Totale Residui Passivi da Riportare (TR=EP+EC)	
<b>Missione 09 Sviluppo sostenibile e tutela del territorio e dell'ambiente</b>											
<b>0901 Programma 01</b>	<b>Difesa del suolo</b>										
<b>Totale Programma 01</b>	<b>Difesa del suolo</b>	RS	0,00	PR	0,00	R	0,00	ECP	0,00	EP	0,00
		CP	0,00	PC	0,00	I	0,00		0,00	EC	0,00
		CS	0,00	TP	0,00	FPV	0,00			TR	0,00
<b>0902 Programma 02</b>	<b>Tutela, valorizzazione e recupero ambientale</b>										
Titolo 1	Spese correnti	RS	100,00	PR	0,00	R	0,00	ECP	300,00	EP	100,00
		CP	300,00	PC	0,00	I	0,00			EC	0,00
		CS	400,00	TP	0,00	FPV	0,00			TR	100,00
<b>Totale Programma 02</b>	<b>Tutela, valorizzazione e recupero ambientale</b>	RS	100,00	PR	0,00	R	0,00	ECP	300,00	EP	100,00
		CP	300,00	PC	0,00	I	0,00			EC	0,00
		CS	400,00	TP	0,00	FPV	0,00			TR	100,00
<b>0903 Programma 03</b>	<b>Rifiuti</b>										
Titolo 1	Spese correnti	RS	134.715,86	PR	40.673,19	R	-65.243,64	ECP	79.242,28	EP	28.799,03
		CP	389.023,38	PC	241.135,60	I	309.781,10			EC	68.645,50
		CS	523.739,24	TP	281.808,79	FPV	0,00			TR	97.444,53
<b>Totale Programma 03</b>	<b>Rifiuti</b>	RS	134.715,86	PR	40.673,19	R	-65.243,64	ECP	79.242,28	EP	28.799,03
		CP	389.023,38	PC	241.135,60	I	309.781,10			EC	68.645,50
		CS	523.739,24	TP	281.808,79	FPV	0,00			TR	97.444,53
<b>0904 Programma 04</b>	<b>Servizio idrico integrato</b>										
Titolo 1	Spese correnti	RS	73.881,05	PR	49.609,86	R	-1.393,31	ECP	8.221,12	EP	22.877,88
		CP	112.514,10	PC	53.229,63	I	104.292,98			EC	51.063,35
		CS	186.395,15	TP	102.839,49	FPV	0,00			TR	73.941,23
Titolo 2	Spese in conto capitale	RS	22.000,00	PR	18.117,00	R	0,00	ECP	0,00	EP	3.883,00
		CP	0,00	PC	0,00	I	0,00			EC	0,00
		CS	22.000,00	TP	18.117,00	FPV	0,00			TR	3.883,00
<b>Totale Programma 04</b>	<b>Servizio idrico integrato</b>	RS	95.881,05	PR	67.726,86	R	-1.393,31	ECP	8.221,12	EP	26.760,88
		CP	112.514,10	PC	53.229,63	I	104.292,98			EC	51.063,35
		CS	208.395,15	TP	120.956,49	FPV	0,00			TR	77.824,23
<b>0905 Programma 05</b>	<b>Aree protette, parchi naturali, protezione naturalistica e forestazione</b>										

# COMUNE DI CAMASTRA

## CONTO DEL BILANCIO ESERCIZIO 2019 - GESTIONE DELLE SPESE

Missione, Programma, Titolo	Denominazione	Residui Passivi al 01/01/2019 (RS)		Pagamenti in c/Residui (PR)		Riaccertamento Residui (R) (1)		Residui Passivi da Esercizi Precedenti (EP=RS-PR+R)	
		Previsioni Definitive di Competenza (CP)		Pagamenti in c/Competenza (PC)		Impegni (I) (2)		Residui Passivi da Esercizio di Competenza (EC=I-PC)	
		Previsioni Definitive di Cassa (CS)		Totale Pagamenti (TP=PR+PC)		Fondo Pluriennale Vincolato (FPV) (3)		Economie di Competenza (ECP=CP-I-FPV)	
<b>Totale Programma 05</b>	<b>Aree protette, parchi naturali, protezione naturalistica e forestazione</b>	RS	0,00	PR	0,00	R	0,00	EP	0,00
		CP	0,00	PC	0,00	I	0,00	ECP	0,00
		CS	0,00	TP	0,00	FPV	0,00	TR	0,00
<b>0906 Programma 06</b>	<b>Tutela e valorizzazione delle risorse idriche</b>								
<b>Totale Programma 06</b>	<b>Tutela e valorizzazione delle risorse idriche</b>	RS	0,00	PR	0,00	R	0,00	EP	0,00
		CP	0,00	PC	0,00	I	0,00	ECP	0,00
		CS	0,00	TP	0,00	FPV	0,00	TR	0,00
<b>0907 Programma 07</b>	<b>Sviluppo sostenibile territorio montano piccoli Comuni</b>								
<b>Totale Programma 07</b>	<b>Sviluppo sostenibile territorio montano piccoli Comuni</b>	RS	0,00	PR	0,00	R	0,00	EP	0,00
		CP	0,00	PC	0,00	I	0,00	ECP	0,00
		CS	0,00	TP	0,00	FPV	0,00	TR	0,00
<b>0908 Programma 08</b>	<b>Qualità dell'aria e riduzione dell'inquinamento</b>								
<b>Totale Programma 08</b>	<b>Qualità dell'aria e riduzione dell'inquinamento</b>	RS	0,00	PR	0,00	R	0,00	EP	0,00
		CP	0,00	PC	0,00	I	0,00	ECP	0,00
		CS	0,00	TP	0,00	FPV	0,00	TR	0,00
<b>0909 Programma 09</b>	<b>Politica regionale unitaria per lo sviluppo sostenibile e la tutela del territorio e l'ambiente (solo per le Regioni)</b>								
<b>Totale Programma 09</b>	<b>Politica regionale unitaria per lo sviluppo sostenibile e la tutela del territorio e l'ambiente (solo per le Regioni)</b>	RS	0,00	PR	0,00	R	0,00	EP	0,00
		CP	0,00	PC	0,00	I	0,00	ECP	0,00
		CS	0,00	TP	0,00	FPV	0,00	TR	0,00
<b>Totale Missione 09</b>	<b>Sviluppo sostenibile e tutela del territorio e dell'ambiente</b>	RS	230.696,91	PR	108.400,05	R	-66.636,95	EP	55.659,91
		CP	501.837,48	PC	294.365,23	I	414.074,08	ECP	87.763,40
		CS	732.534,39	TP	402.765,28	FPV	0,00	TR	175.368,76



# COMUNE DI CAMASTRA

## CONTO DEL BILANCIO ESERCIZIO 2019 - GESTIONE DELLE SPESE

Missione, Programma, Titolo	Denominazione	Residui Passivi al 01/01/2019 (RS)		Pagamenti in c/Residui (PR)		Riaccertamento Residui (R) (1)		Residui Passivi da Esercizi Precedenti (EP=RS-PR+R)			
		Previsioni Definitive di Competenza (CP)		Pagamenti in c/Competenza (PC)		Impegni (I) (2)		Economie di Competenza (ECP=CP-I-FPV)		Residui Passivi da Esercizio di Competenza (EC=I-PC)	
		Previsioni Definitive di Cassa (CS)		Totale Pagamenti (TP=PR+PC)		Fondo Pluriennale Vincolato (FPV) (3)				Totale Residui Passivi da Riportare (TR=EP+EC)	
<b>Missione 10 Trasporti e diritto alla mobilità</b>											
<b>1001</b>	<b>Programma 01</b>	<b>Trasporto ferroviario</b>									
	<b>Totale</b>	RS	0,00	PR	0,00	R	0,00		EP	0,00	
	<b>Programma 01</b>	CP	0,00	PC	0,00	I	0,00	ECP	0,00	EC	0,00
		CS	0,00	TP	0,00	FPV	0,00			TR	0,00
<b>1002</b>	<b>Programma 02</b>	<b>Trasporto pubblico locale</b>									
	<b>Totale</b>	RS	0,00	PR	0,00	R	0,00		EP	0,00	
	<b>Programma 02</b>	CP	0,00	PC	0,00	I	0,00	ECP	0,00	EC	0,00
		CS	0,00	TP	0,00	FPV	0,00			TR	0,00
<b>1003</b>	<b>Programma 03</b>	<b>Trasporto per vie d'acqua</b>									
	<b>Totale</b>	RS	0,00	PR	0,00	R	0,00		EP	0,00	
	<b>Programma 03</b>	CP	0,00	PC	0,00	I	0,00	ECP	0,00	EC	0,00
		CS	0,00	TP	0,00	FPV	0,00			TR	0,00
<b>1004</b>	<b>Programma 04</b>	<b>Altre modalità di trasporto</b>									
	<b>Totale</b>	RS	0,00	PR	0,00	R	0,00		EP	0,00	
	<b>Programma 04</b>	CP	0,00	PC	0,00	I	0,00	ECP	0,00	EC	0,00
		CS	0,00	TP	0,00	FPV	0,00			TR	0,00
<b>1005</b>	<b>Programma 05</b>	<b>Viabilità e infrastrutture stradali</b>									
	Titolo 1	RS	165.269,02	PR	92.701,11	R	-4.758,76		EP	67.809,15	
		CP	303.645,97	PC	247.101,88	I	287.233,23	ECP	16.412,74	EC	40.131,35
		CS	468.914,99	TP	339.802,99	FPV	0,00			TR	107.940,50
	Titolo 2	RS	199.351,31	PR	144.023,81	R	-14.004,89		EP	41.322,61	
		CP	429.599,06	PC	7.455,44	I	427.515,33	ECP	2.083,73	EC	420.059,89
		CS	628.950,37	TP	151.479,25	FPV	0,00			TR	461.382,50
	<b>Totale</b>	RS	364.620,33	PR	236.724,92	R	-18.763,65		EP	109.131,76	
	<b>Programma 05</b>	CP	733.245,03	PC	254.557,32	I	714.748,56	ECP	18.496,47	EC	460.191,24
		CS	1.097.865,36	TP	491.282,24	FPV	0,00			TR	569.323,00
<b>1006</b>	<b>Programma 06</b>	<b>Politica regionale unitaria per i trasporti e il diritto alla mobilità' (solo per le Regioni)</b>									
	<b>Totale</b>	RS	0,00	PR	0,00	R	0,00		EP	0,00	
	<b>Programma 06</b>	CP	0,00	PC	0,00	I	0,00	ECP	0,00	EC	0,00
		CS	0,00	TP	0,00	FPV	0,00			TR	0,00

# COMUNE DI CAMASTRA

## CONTO DEL BILANCIO ESERCIZIO 2019 - GESTIONE DELLE SPESE

Missione, Programma, Titolo	Denominazione	Residui Passivi al 01/01/2019 (RS)		Pagamenti in c/Residui (PR)		Riaccertamento Residui (R) (1)		Residui Passivi da Esercizi Precedenti (EP=RS-PR+R)	
		Previsioni Definitive di Competenza (CP)		Pagamenti in c/Competenza (PC)		Impegni (I) (2)		Economie di Competenza (ECP=CP-I-FPV)	
		Previsioni Definitive di Cassa (CS)		Totale Pagamenti (TP=PR+PC)		Fondo Pluriennale Vincolato (FPV) (3)		Totale Residui Passivi da Riportare (TR=EP+EC)	
<b>Totale Missione 10</b>	<b>Trasporti e diritto alla mobilità</b>	RS	364.620,33	PR	236.724,92	R	-18.763,65	EP	109.131,76
		CP	733.245,03	PC	254.557,32	I	714.748,56	ECP	18.496,47
		CS	1.097.865,36	TP	491.282,24	FPV	0,00	EC	460.191,24
								TR	569.323,00

# COMUNE DI CAMASTRA

## CONTO DEL BILANCIO ESERCIZIO 2019 - GESTIONE DELLE SPESE

Missione, Programma, Titolo	Denominazione	Residui Passivi al 01/01/2019 (RS)		Pagamenti in c/Residui (PR)		Riaccertamento Residui (R) (1)		Residui Passivi da Esercizi Precedenti (EP=RS-PR+R)	
		Previsioni Definitive di Competenza (CP)		Pagamenti in c/Competenza (PC)		Impegni (I) (2)		Residui Passivi da Esercizio di Competenza (EC=I-PC)	
		Previsioni Definitive di Cassa (CS)		Totale Pagamenti (TP=PR+PC)		Fondo Pluriennale Vincolato (FPV) (3)		Totale Residui Passivi da Riportare (TR=EP+EC)	
<b>Missione 11 Soccorso civile</b>									
<b>1101 Programma 01</b>	<b>Sistema di protezione civile</b>								
<b>Totale Programma 01</b>	<b>Sistema di protezione civile</b>	RS	0,00	PR	0,00	R	0,00	EP	0,00
		CP	0,00	PC	0,00	I	0,00	ECP	0,00
		CS	0,00	TP	0,00	FPV	0,00	TR	0,00
<b>1102 Programma 02</b>	<b>Interventi a seguito di calamità naturali</b>								
<b>Totale Programma 02</b>	<b>Interventi a seguito di calamità naturali</b>	RS	0,00	PR	0,00	R	0,00	EP	0,00
		CP	0,00	PC	0,00	I	0,00	ECP	0,00
		CS	0,00	TP	0,00	FPV	0,00	TR	0,00
<b>1103 Programma 03</b>	<b>Politica regionale unitaria per il soccorso e la protezione civile (solo per le Regioni)</b>								
<b>Totale Programma 03</b>	<b>Politica regionale unitaria per il soccorso e la protezione civile (solo per le Regioni)</b>	RS	0,00	PR	0,00	R	0,00	EP	0,00
		CP	0,00	PC	0,00	I	0,00	ECP	0,00
		CS	0,00	TP	0,00	FPV	0,00	TR	0,00
<b>Totale Missione 11</b>	<b>Soccorso civile</b>	RS	0,00	PR	0,00	R	0,00	EP	0,00
		CP	0,00	PC	0,00	I	0,00	ECP	0,00
		CS	0,00	TP	0,00	FPV	0,00	TR	0,00

# COMUNE DI CAMASTRA

## CONTO DEL BILANCIO ESERCIZIO 2019 - GESTIONE DELLE SPESE

Missione, Programma, Titolo	Denominazione	Residui Passivi al 01/01/2019 (RS)		Pagamenti in c/Residui (PR)		Riaccertamento Residui (R) (1)		Residui Passivi da Esercizi Precedenti (EP=RS-PR+R)	
		Previsioni Definitive di Competenza (CP)		Pagamenti in c/Competenza (PC)		Impegni (I) (2)		Residui Passivi da Esercizio di Competenza (EC=I-PC)	
		Previsioni Definitive di Cassa (CS)		Totale Pagamenti (TP=PR+PC)		Fondo Pluriennale Vincolato (FPV) (3)		Totale Residui Passivi da Riportare (TR=EP+EC)	
<b>Missione 12 Diritti sociali, politiche sociali e famiglia</b>									
<b>1201 Programma 01</b>	<b>Interventi per l'infanzia e i minori e per asili nido</b>								
<b>Totale Programma 01</b>	<b>Interventi per l'infanzia e i minori e per asili nido</b>	RS	0,00	PR	0,00	R	0,00	EP	0,00
		CP	0,00	PC	0,00	I	0,00	ECP	0,00
		CS	0,00	TP	0,00	FPV	0,00	TR	0,00
<b>1202 Programma 02</b>	<b>Interventi per la disabilità</b>								
<b>Totale Programma 02</b>	<b>Interventi per la disabilità</b>	RS	0,00	PR	0,00	R	0,00	EP	0,00
		CP	0,00	PC	0,00	I	0,00	ECP	0,00
		CS	0,00	TP	0,00	FPV	0,00	TR	0,00
<b>1203 Programma 03</b>	<b>Interventi per gli anziani</b>								
<b>Totale Programma 03</b>	<b>Interventi per gli anziani</b>	RS	0,00	PR	0,00	R	0,00	EP	0,00
		CP	0,00	PC	0,00	I	0,00	ECP	0,00
		CS	0,00	TP	0,00	FPV	0,00	TR	0,00
<b>1204 Programma 04</b>	<b>Interventi per soggetti a rischio di esclusione sociale</b>								
<b>Totale Programma 04</b>	<b>Interventi per soggetti a rischio di esclusione sociale</b>	RS	0,00	PR	0,00	R	0,00	EP	0,00
		CP	0,00	PC	0,00	I	0,00	ECP	0,00
		CS	0,00	TP	0,00	FPV	0,00	TR	0,00
<b>1205 Programma 05</b>	<b>Interventi per le famiglie</b>								
<b>Totale Programma 05</b>	<b>Interventi per le famiglie</b>	RS	0,00	PR	0,00	R	0,00	EP	0,00
		CP	0,00	PC	0,00	I	0,00	ECP	0,00
		CS	0,00	TP	0,00	FPV	0,00	TR	0,00
<b>1206 Programma 06</b>	<b>Interventi per il diritto alla casa</b>								
<b>Totale Programma 06</b>	<b>Interventi per il diritto alla casa</b>	RS	0,00	PR	0,00	R	0,00	EP	0,00
		CP	0,00	PC	0,00	I	0,00	ECP	0,00
		CS	0,00	TP	0,00	FPV	0,00	TR	0,00
<b>1207 Programma 07</b>	<b>Programmazione e governo della rete dei servizi sociosanitari e sociali</b>								

# COMUNE DI CAMASTRA

## CONTO DEL BILANCIO ESERCIZIO 2019 - GESTIONE DELLE SPESE

Missione, Programma, Titolo	Denominazione	Residui Passivi al 01/01/2019 (RS)		Pagamenti in c/Residui (PR)		Riaccertamento Residui (R) (1)		Residui Passivi da Esercizi Precedenti (EP=RS-PR+R)	
		Previsioni Definitive di Competenza (CP)		Pagamenti in c/Competenza (PC)		Impegni (I) (2)		Residui Passivi da Esercizio di Competenza (EC=I-PC)	
		Previsioni Definitive di Cassa (CS)		Totale Pagamenti (TP=PR+PC)		Fondo Pluriennale Vincolato (FPV) (3)		Economie di Competenza (ECP=CP-I-FPV)	
Titolo 1	Spese correnti	RS	298.021,56	PR	115.569,28	R	-150,02	EP	182.302,26
		CP	577.899,52	PC	192.524,25	I	467.010,31	EC	274.486,06
		CS	875.921,08	TP	308.093,53	FPV	0,00	TR	456.788,32
<b>Totale Programma 07</b>	<b>Programmazione e governo della rete dei servizi sociosanitari e sociali</b>	RS	298.021,56	PR	115.569,28	R	-150,02	EP	182.302,26
		CP	577.899,52	PC	192.524,25	I	467.010,31	EC	274.486,06
		CS	875.921,08	TP	308.093,53	FPV	0,00	TR	456.788,32
<b>1208 Programma 08</b>	<b>Cooperazione e associazionismo</b>								
<b>Totale Programma 08</b>	<b>Cooperazione e associazionismo</b>	RS	0,00	PR	0,00	R	0,00	EP	0,00
		CP	0,00	PC	0,00	I	0,00	EC	0,00
		CS	0,00	TP	0,00	FPV	0,00	TR	0,00
<b>1209 Programma 09</b>	<b>Servizio necroscopico e cimiteriale</b>								
Titolo 1	Spese correnti	RS	564,10	PR	0,00	R	-256,10	EP	308,00
		CP	48.850,00	PC	18.637,16	I	19.137,16	EC	500,00
		CS	49.414,10	TP	18.637,16	FPV	0,00	TR	808,00
Titolo 2	Spese in conto capitale	RS	27.336,84	PR	0,00	R	-11.688,84	EP	15.648,00
		CP	2.000,00	PC	0,00	I	0,00	EC	0,00
		CS	29.336,84	TP	0,00	FPV	0,00	TR	15.648,00
<b>Totale Programma 09</b>	<b>Servizio necroscopico e cimiteriale</b>	RS	27.900,94	PR	0,00	R	-11.944,94	EP	15.956,00
		CP	50.850,00	PC	18.637,16	I	19.137,16	EC	500,00
		CS	78.750,94	TP	18.637,16	FPV	0,00	TR	16.456,00
<b>1210 Programma 10</b>	<b>Politica regionale unitaria per i diritti sociali e la famiglia (solo per le Regioni)</b>								
<b>Totale Programma 10</b>	<b>Politica regionale unitaria per i diritti sociali e la famiglia (solo per le Regioni)</b>	RS	0,00	PR	0,00	R	0,00	EP	0,00
		CP	0,00	PC	0,00	I	0,00	EC	0,00
		CS	0,00	TP	0,00	FPV	0,00	TR	0,00
<b>Totale Missione 12</b>	<b>Diritti sociali, politiche sociali e famiglia</b>	RS	325.922,50	PR	115.569,28	R	-12.094,96	EP	198.258,26
		CP	628.749,52	PC	211.161,41	I	486.147,47	EC	274.986,06
		CS	954.672,02	TP	326.730,69	FPV	0,00	TR	473.244,32

# COMUNE DI CAMASTRA

## CONTO DEL BILANCIO ESERCIZIO 2019 - GESTIONE DELLE SPESE

Missione, Programma, Titolo	Denominazione	Residui Passivi al 01/01/2019 (RS)		Pagamenti in c/Residui (PR)		Riaccertamento Residui (R) (1)		Residui Passivi da Esercizi Precedenti (EP=RS-PR+R)	
		Previsioni Definitive di Competenza (CP)		Pagamenti in c/Competenza (PC)		Impegni (I) (2)		Residui Passivi da Esercizio di Competenza (EC=I-PC)	
		Previsioni Definitive di Cassa (CS)		Totale Pagamenti (TP=PR+PC)		Fondo Pluriennale Vincolato (FPV) (3)		Totale Residui Passivi da Riportare (TR=EP+EC)	
<b>Missione 13 Tutela della salute</b>									
1301 Programma 01	Servizio sanitario regionale - finanziamento ordinario corrente per la garanzia dei LEA								
<b>Totale Programma 01</b>	<b>Servizio sanitario regionale - finanziamento ordinario corrente per la garanzia dei LEA</b>	RS	0,00	PR	0,00	R	0,00	EP	0,00
		CP	0,00	PC	0,00	I	0,00	ECP	0,00
		CS	0,00	TP	0,00	FPV	0,00	TR	0,00
1302 Programma 02	Servizio sanitario regionale - finanziamento aggiuntivo corrente per livelli di assistenza superiori ai LEA								
<b>Totale Programma 02</b>	<b>Servizio sanitario regionale - finanziamento aggiuntivo corrente per livelli di assistenza superiori ai LEA</b>	RS	0,00	PR	0,00	R	0,00	EP	0,00
		CP	0,00	PC	0,00	I	0,00	ECP	0,00
		CS	0,00	TP	0,00	FPV	0,00	TR	0,00
1303 Programma 03	Servizio sanitario regionale - finanziamento aggiuntivo corrente per la copertura dello squilibrio di bilancio corrente								
<b>Totale Programma 03</b>	<b>Servizio sanitario regionale - finanziamento aggiuntivo corrente per la copertura dello squilibrio di bilancio corrente</b>	RS	0,00	PR	0,00	R	0,00	EP	0,00
		CP	0,00	PC	0,00	I	0,00	ECP	0,00
		CS	0,00	TP	0,00	FPV	0,00	TR	0,00
1304 Programma 04	Servizio sanitario regionale - ripiano di disavanzi sanitari relativi ad esercizi pregressi								
<b>Totale Programma 04</b>	<b>Servizio sanitario regionale - ripiano di disavanzi sanitari relativi ad esercizi pregressi</b>	RS	0,00	PR	0,00	R	0,00	EP	0,00
		CP	0,00	PC	0,00	I	0,00	ECP	0,00
		CS	0,00	TP	0,00	FPV	0,00	TR	0,00
1305 Programma 05	Servizio sanitario regionale - investimenti sanitari								
<b>Totale Programma 05</b>	<b>Servizio sanitario regionale - investimenti sanitari</b>	RS	0,00	PR	0,00	R	0,00	EP	0,00
		CP	0,00	PC	0,00	I	0,00	ECP	0,00
		CS	0,00	TP	0,00	FPV	0,00	TR	0,00
1306 Programma 06	Servizio sanitario regionale - restituzione maggiori gettiti SSN								

# COMUNE DI CAMASTRA

## CONTO DEL BILANCIO ESERCIZIO 2019 - GESTIONE DELLE SPESE

Missione, Programma, Titolo	Denominazione	Residui Passivi al 01/01/2019 (RS)		Pagamenti in c/Residui (PR)		Riaccertamento Residui (R) (1)		Residui Passivi da Esercizi Precedenti (EP=RS-PR+R)			
		Previsioni Definitive di Competenza (CP)		Pagamenti in c/Competenza (PC)		Impegni (I) (2)		Residui Passivi da Esercizio di Competenza (EC=I-PC)			
		Previsioni Definitive di Cassa (CS)		Totale Pagamenti (TP=PR+PC)		Fondo Pluriennale Vincolato (FPV) (3)		Economie di Competenza (ECP=CP-I-FPV)		Totale Residui Passivi da Riportare (TR=EP+EC)	
<b>Totale Programma 06</b>	<b>Servizio sanitario regionale - restituzione maggiori gettiti SSN</b>	RS	0,00	PR	0,00	R	0,00	ECP	0,00	EP	0,00
		CP	0,00	PC	0,00	I	0,00	ECP	0,00	EC	0,00
		CS	0,00	TP	0,00	FPV	0,00			TR	0,00
<b>1307 Programma 07</b>	<b>Ulteriori spese in materia sanitaria</b>										
<b>Totale Programma 07</b>	<b>Ulteriori spese in materia sanitaria</b>	RS	0,00	PR	0,00	R	0,00	ECP	0,00	EP	0,00
		CP	0,00	PC	0,00	I	0,00	ECP	0,00	EC	0,00
		CS	0,00	TP	0,00	FPV	0,00			TR	0,00
<b>1308 Programma 08</b>	<b>Politica regionale unitaria per la tutela della salute (solo per le Regioni)</b>										
<b>Totale Programma 08</b>	<b>Politica regionale unitaria per la tutela della salute (solo per le Regioni)</b>	RS	0,00	PR	0,00	R	0,00	ECP	0,00	EP	0,00
		CP	0,00	PC	0,00	I	0,00	ECP	0,00	EC	0,00
		CS	0,00	TP	0,00	FPV	0,00			TR	0,00
<b>Totale Missione 13</b>	<b>Tutela della salute</b>	RS	0,00	PR	0,00	R	0,00	ECP	0,00	EP	0,00
		CP	0,00	PC	0,00	I	0,00	ECP	0,00	EC	0,00
		CS	0,00	TP	0,00	FPV	0,00			TR	0,00

# COMUNE DI CAMASTRA

## CONTO DEL BILANCIO ESERCIZIO 2019 - GESTIONE DELLE SPESE

Missione, Programma, Titolo	Denominazione	Residui Passivi al 01/01/2019 (RS)		Pagamenti in c/Residui (PR)		Riaccertamento Residui (R) (1)		Residui Passivi da Esercizi Precedenti (EP=RS-PR+R)		
		Previsioni Definitive di Competenza (CP)		Pagamenti in c/Competenza (PC)		Impegni (I) (2)		Residui Passivi da Esercizio di Competenza (EC=I-PC)		
		Previsioni Definitive di Cassa (CS)		Totale Pagamenti (TP=PR+PC)		Fondo Pluriennale Vincolato (FPV) (3)		Economie di Competenza (ECP=CP-I-FPV)		Totale Residui Passivi da Riportare (TR=EP+EC)
<b>Missione 14 Sviluppo economico e competitività</b>										
<b>1401 Programma 01</b>	<b>Industria, PMI e Artigianato</b>									
<b>Totale Programma 01</b>	<b>Industria, PMI e Artigianato</b>	RS	0,00	PR	0,00	R	0,00		EP	0,00
		CP	0,00	PC	0,00	I	0,00	ECP	0,00	0,00
		CS	0,00	TP	0,00	FPV	0,00		TR	0,00
<b>1402 Programma 02</b>	<b>Commercio - reti distributive - tutela dei consumatori</b>									
Titolo 1	Spese correnti	RS	0,00	PR	0,00	R	0,00		EP	0,00
		CP	22.800,00	PC	21.795,44	I	21.795,44	ECP	1.004,56	0,00
		CS	22.800,00	TP	21.795,44	FPV	0,00		TR	0,00
<b>Totale Programma 02</b>	<b>Commercio - reti distributive - tutela dei consumatori</b>	RS	0,00	PR	0,00	R	0,00		EP	0,00
		CP	22.800,00	PC	21.795,44	I	21.795,44	ECP	1.004,56	0,00
		CS	22.800,00	TP	21.795,44	FPV	0,00		TR	0,00
<b>1403 Programma 03</b>	<b>Ricerca e innovazione</b>									
<b>Totale Programma 03</b>	<b>Ricerca e innovazione</b>	RS	0,00	PR	0,00	R	0,00		EP	0,00
		CP	0,00	PC	0,00	I	0,00	ECP	0,00	0,00
		CS	0,00	TP	0,00	FPV	0,00		TR	0,00
<b>1404 Programma 04</b>	<b>Reti e altri servizi di pubblica utilità</b>									
<b>Totale Programma 04</b>	<b>Reti e altri servizi di pubblica utilità</b>	RS	0,00	PR	0,00	R	0,00		EP	0,00
		CP	0,00	PC	0,00	I	0,00	ECP	0,00	0,00
		CS	0,00	TP	0,00	FPV	0,00		TR	0,00
<b>1405 Programma 05</b>	<b>Politica regionale unitaria per lo sviluppo economico e la competitività' (solo per le Regioni)</b>									
<b>Totale Programma 05</b>	<b>Politica regionale unitaria per lo sviluppo economico e la competitività' (solo per le Regioni)</b>	RS	0,00	PR	0,00	R	0,00		EP	0,00
		CP	0,00	PC	0,00	I	0,00	ECP	0,00	0,00
		CS	0,00	TP	0,00	FPV	0,00		TR	0,00
<b>Totale Missione 14</b>	<b>Sviluppo economico e competitività</b>	RS	0,00	PR	0,00	R	0,00		EP	0,00
		CP	22.800,00	PC	21.795,44	I	21.795,44	ECP	1.004,56	0,00
		CS	22.800,00	TP	21.795,44	FPV	0,00		TR	0,00



# COMUNE DI CAMASTRA

## CONTO DEL BILANCIO ESERCIZIO 2019 - GESTIONE DELLE SPESE

Missione, Programma, Titolo	Denominazione	Residui Passivi al 01/01/2019 (RS)		Pagamenti in c/Residui (PR)		Riaccertamento Residui (R) (1)		Residui Passivi da Esercizi Precedenti (EP=RS-PR+R)	
		Previsioni Definitive di Competenza (CP)		Pagamenti in c/Competenza (PC)		Impegni (I) (2)		Residui Passivi da Esercizio di Competenza (EC=I-PC)	
		Previsioni Definitive di Cassa (CS)		Totale Pagamenti (TP=PR+PC)		Fondo Pluriennale Vincolato (FPV) (3)		Totale Residui Passivi da Riportare (TR=EP+EC)	
<b>Missione 15 Politiche per il lavoro e la formazione professionale</b>									
1501	Programma 01	Servizi per lo sviluppo del mercato del lavoro							
	<b>Totale Programma 01</b>	RS	0,00	PR	0,00	R	0,00	EP	0,00
		CP	0,00	PC	0,00	I	0,00	ECP	0,00
		CS	0,00	TP	0,00	FPV	0,00	TR	0,00
1502	Programma 02	Formazione professionale							
	<b>Totale Programma 02</b>	RS	0,00	PR	0,00	R	0,00	EP	0,00
		CP	0,00	PC	0,00	I	0,00	ECP	0,00
		CS	0,00	TP	0,00	FPV	0,00	TR	0,00
1503	Programma 03	Sostegno all'occupazione							
	<b>Totale Programma 03</b>	RS	0,00	PR	0,00	R	0,00	EP	0,00
		CP	0,00	PC	0,00	I	0,00	ECP	0,00
		CS	0,00	TP	0,00	FPV	0,00	TR	0,00
1504	Programma 04	Politica regionale unitaria per il lavoro e la formazione professionale (solo per le Regioni)							
	<b>Totale Programma 04</b>	RS	0,00	PR	0,00	R	0,00	EP	0,00
		CP	0,00	PC	0,00	I	0,00	ECP	0,00
		CS	0,00	TP	0,00	FPV	0,00	TR	0,00
	<b>Totale Missione 15</b>	RS	0,00	PR	0,00	R	0,00	EP	0,00
		CP	0,00	PC	0,00	I	0,00	ECP	0,00
		CS	0,00	TP	0,00	FPV	0,00	TR	0,00

# COMUNE DI CAMASTRA

## CONTO DEL BILANCIO ESERCIZIO 2019 - GESTIONE DELLE SPESE

Missione, Programma, Titolo	Denominazione	Residui Passivi al 01/01/2019 (RS)		Pagamenti in c/Residui (PR)		Riaccertamento Residui (R) (1)		Residui Passivi da Esercizi Precedenti (EP=RS-PR+R)	
		Previsioni Definitive di Competenza (CP)		Pagamenti in c/Competenza (PC)		Impegni (I) (2)		Residui Passivi da Esercizio di Competenza (EC=I-PC)	
		Previsioni Definitive di Cassa (CS)		Totale Pagamenti (TP=PR+PC)		Fondo Pluriennale Vincolato (FPV) (3)		Totale Residui Passivi da Riportare (TR=EP+EC)	
<b>Missione 16 Agricoltura, politiche agroalimentari e pesca</b>									
<b>1601 Programma 01</b>	<b>Sviluppo del settore agricolo e del sistema agroalimentare</b>								
Titolo 1	Spese correnti	RS 0,00	PR 0,00	R 0,00				EP 0,00	
		CP 39.300,00	PC 35.398,39	I 35.398,39	ECP 3.901,61			EC 0,00	
		CS 39.300,00	TP 35.398,39	FPV 0,00				TR 0,00	
<b>Totale Programma 01</b>	<b>Sviluppo del settore agricolo e del sistema agroalimentare</b>	RS 0,00	PR 0,00	R 0,00				EP 0,00	
		CP 39.300,00	PC 35.398,39	I 35.398,39	ECP 3.901,61			EC 0,00	
		CS 39.300,00	TP 35.398,39	FPV 0,00				TR 0,00	
<b>1602 Programma 02</b>	<b>Caccia e pesca</b>								
<b>Totale Programma 02</b>	<b>Caccia e pesca</b>	RS 0,00	PR 0,00	R 0,00				EP 0,00	
		CP 0,00	PC 0,00	I 0,00	ECP 0,00			EC 0,00	
		CS 0,00	TP 0,00	FPV 0,00				TR 0,00	
<b>1603 Programma 03</b>	<b>Politica regionale unitaria per l'agricoltura, i sistemi agroalimentari, la caccia e la pesca (solo per le Regioni)</b>								
<b>Totale Programma 03</b>	<b>Politica regionale unitaria per l'agricoltura, i sistemi agroalimentari, la caccia e la pesca (solo per le Regioni)</b>	RS 0,00	PR 0,00	R 0,00				EP 0,00	
		CP 0,00	PC 0,00	I 0,00	ECP 0,00			EC 0,00	
		CS 0,00	TP 0,00	FPV 0,00				TR 0,00	
<b>Totale Missione 16</b>	<b>Agricoltura, politiche agroalimentari e pesca</b>	RS 0,00	PR 0,00	R 0,00				EP 0,00	
		CP 39.300,00	PC 35.398,39	I 35.398,39	ECP 3.901,61			EC 0,00	
		CS 39.300,00	TP 35.398,39	FPV 0,00				TR 0,00	

# COMUNE DI CAMASTRA

## CONTO DEL BILANCIO ESERCIZIO 2019 - GESTIONE DELLE SPESE

Missione, Programma, Titolo	Denominazione	Residui Passivi al 01/01/2019 (RS)		Pagamenti in c/Residui (PR)		Riaccertamento Residui (R) (1)		Residui Passivi da Esercizi Precedenti (EP=RS-PR+R)	
		Previsioni Definitive di Competenza (CP)		Pagamenti in c/Competenza (PC)		Impegni (I) (2)		Residui Passivi da Esercizio di Competenza (EC=I-PC)	
		Previsioni Definitive di Cassa (CS)		Totale Pagamenti (TP=PR+PC)		Fondo Pluriennale Vincolato (FPV) (3)		Totale Residui Passivi da Riportare (TR=EP+EC)	
<b>Missione 17 Energia e diversificazione delle fonti energetiche</b>									
<b>1701 Programma 01</b>	<b>Fonti energetiche</b>								
<b>Totale</b>	<b>Fonti energetiche</b>	RS	0,00	PR	0,00	R	0,00	EP	0,00
<b>Programma 01</b>		CP	0,00	PC	0,00	I	0,00	ECP	0,00
		CS	0,00	TP	0,00	FPV	0,00	TR	0,00
<b>1702 Programma 02</b>	<b>Politica regionale unitaria per l'energia e la diversificazione delle fonti energetiche (solo per le Regioni)</b>								
<b>Totale</b>	<b>Politica regionale unitaria per l'energia e la diversificazione delle fonti energetiche (solo per le Regioni)</b>	RS	0,00	PR	0,00	R	0,00	EP	0,00
<b>Programma 02</b>		CP	0,00	PC	0,00	I	0,00	ECP	0,00
		CS	0,00	TP	0,00	FPV	0,00	TR	0,00
<b>Totale Missione 17</b>	<b>Energia e diversificazione delle fonti energetiche</b>	RS	0,00	PR	0,00	R	0,00	EP	0,00
		CP	0,00	PC	0,00	I	0,00	ECP	0,00
		CS	0,00	TP	0,00	FPV	0,00	TR	0,00

# COMUNE DI CAMASTRA

## CONTO DEL BILANCIO ESERCIZIO 2019 - GESTIONE DELLE SPESE

Missione, Programma, Titolo	Denominazione	Residui Passivi al 01/01/2019 (RS)		Pagamenti in c/Residui (PR)		Riaccertamento Residui (R) (1)		Residui Passivi da Esercizi Precedenti (EP=RS-PR+R)	
		Previsioni Definitive di Competenza (CP)		Pagamenti in c/Competenza (PC)		Impegni (I) (2)		Residui Passivi da Esercizio di Competenza (EC=I-PC)	
		Previsioni Definitive di Cassa (CS)		Totale Pagamenti (TP=PR+PC)		Fondo Pluriennale Vincolato (FPV) (3)		Totale Residui Passivi da Riportare (TR=EP+EC)	
<b>Missione 18 Relazioni con le altre autonomie territoriali e locali</b>									
<b>1801</b>	<b>Programma 01</b>	Relazioni finanziarie con le altre autonomie territoriali							
<b>Totale</b>	<b>Programma 01</b>	RS	0,00	PR	0,00	R	0,00	EP	0,00
		CP	0,00	PC	0,00	I	0,00	ECP	0,00
		CS	0,00	TP	0,00	FPV	0,00	EC	0,00
								TR	0,00
<b>1802</b>	<b>Programma 02</b>	Politica regionale unitaria per le relazioni con le altre autonomie locali (solo per le Regioni)							
<b>Totale</b>	<b>Programma 02</b>	RS	0,00	PR	0,00	R	0,00	EP	0,00
		CP	0,00	PC	0,00	I	0,00	ECP	0,00
		CS	0,00	TP	0,00	FPV	0,00	EC	0,00
								TR	0,00
<b>Totale Missione 18</b>	<b>Relazioni con le altre autonomie territoriali e locali</b>	RS	0,00	PR	0,00	R	0,00	EP	0,00
		CP	0,00	PC	0,00	I	0,00	ECP	0,00
		CS	0,00	TP	0,00	FPV	0,00	EC	0,00
								TR	0,00

# COMUNE DI CAMASTRA

## CONTO DEL BILANCIO ESERCIZIO 2019 - GESTIONE DELLE SPESE

Missione, Programma, Titolo	Denominazione	Residui Passivi al 01/01/2019 (RS)		Pagamenti in c/Residui (PR)		Riaccertamento Residui (R) (1)		Residui Passivi da Esercizi Precedenti (EP=RS-PR+R)		
		Previsioni Definitive di Competenza (CP)		Pagamenti in c/Competenza (PC)		Impegni (I) (2)		Residui Passivi da Esercizi di Competenza (EC=I-PC)		
		Previsioni Definitive di Cassa (CS)		Totale Pagamenti (TP=PR+PC)		Fondo Pluriennale Vincolato (FPV) (3)		Totale Residui Passivi da Riportare (TR=EP+EC)		
<b>Missione 19 Relazioni internazionali</b>										
<b>1901</b>	<b>Programma 01</b>	<b>Relazioni internazionali e Cooperazione allo sviluppo</b>								
<b>Totale</b>	<b>Programma 01</b>	RS	0,00	PR	0,00	R	0,00	EP	0,00	
		CP	0,00	PC	0,00	I	0,00	ECP	0,00	
		CS	0,00	TP	0,00	FPV	0,00	TR	0,00	
<b>1902</b>	<b>Programma 02</b>	<b>Cooperazione territoriale</b>								
<b>Totale</b>	<b>Programma 02</b>	RS	0,00	PR	0,00	R	0,00	EP	0,00	
		CP	0,00	PC	0,00	I	0,00	ECP	0,00	
		CS	0,00	TP	0,00	FPV	0,00	TR	0,00	
<b>Totale Missione 19</b>	<b>Relazioni internazionali</b>	RS	0,00	PR	0,00	R	0,00	EP	0,00	
		CP	0,00	PC	0,00	I	0,00	ECP	0,00	
		CS	0,00	TP	0,00	FPV	0,00	TR	0,00	

# COMUNE DI CAMASTRA

## CONTO DEL BILANCIO ESERCIZIO 2019 - GESTIONE DELLE SPESE

Missione, Programma, Titolo	Denominazione	Residui Passivi al 01/01/2019 (RS)		Pagamenti in c/Residui (PR)		Riaccertamento Residui (R) (1)		Residui Passivi da Esercizi Precedenti (EP=RS-PR+R)	
		Previsioni Definitive di Competenza (CP)		Pagamenti in c/Competenza (PC)		Impegni (I) (2)		Residui Passivi da Esercizio di Competenza (EC=I-PC)	
		Previsioni Definitive di Cassa (CS)		Totale Pagamenti (TP=PR+PC)		Fondo Pluriennale Vincolato (FPV) (3)		Totale Residui Passivi da Riportare (TR=EP+EC)	
<b>Missione 20 Fondi e accantonamenti</b>									
<b>2001 Programma 01</b>	<b>Fondo di riserva</b>								
Titolo 1	Spese correnti	RS	0,00	PR	0,00	R	0,00	EP	0,00
		CP	442,68	PC	0,00	I	0,00	ECP	442,68
		CS	31.611,99	TP	0,00	FPV	0,00	TR	0,00
<b>Totale Programma 01</b>	<b>Fondo di riserva</b>	RS	0,00	PR	0,00	R	0,00	EP	0,00
		CP	442,68	PC	0,00	I	0,00	ECP	442,68
		CS	31.611,99	TP	0,00	FPV	0,00	TR	0,00
<b>2002 Programma 02</b>	<b>Fondo crediti di dubbia esigibilità</b>								
Titolo 1	Spese correnti	RS	0,00	PR	0,00	R	0,00	EP	0,00
		CP	231.252,35	PC	0,00	I	0,00	ECP	231.252,35
		CS	0,00	TP	0,00	FPV	0,00	TR	0,00
<b>Totale Programma 02</b>	<b>Fondo crediti di dubbia esigibilità</b>	RS	0,00	PR	0,00	R	0,00	EP	0,00
		CP	231.252,35	PC	0,00	I	0,00	ECP	231.252,35
		CS	0,00	TP	0,00	FPV	0,00	TR	0,00
<b>2003 Programma 03</b>	<b>Altri fondi</b>								
Titolo 1	Spese correnti	RS	0,00	PR	0,00	R	0,00	EP	0,00
		CP	0,00	PC	0,00	I	0,00	ECP	0,00
		CS	0,00	TP	0,00	FPV	0,00	TR	0,00
Titolo 2	Spese in conto capitale	RS	0,00	PR	0,00	R	0,00	EP	0,00
		CP	204.765,00	PC	0,00	I	0,00	ECP	204.765,00
		CS	0,00	TP	0,00	FPV	0,00	TR	0,00
<b>Totale Programma 03</b>	<b>Altri fondi</b>	RS	0,00	PR	0,00	R	0,00	EP	0,00
		CP	204.765,00	PC	0,00	I	0,00	ECP	204.765,00
		CS	0,00	TP	0,00	FPV	0,00	TR	0,00
<b>Totale Missione 20</b>	<b>Fondi e accantonamenti</b>	RS	0,00	PR	0,00	R	0,00	EP	0,00
		CP	436.460,03	PC	0,00	I	0,00	ECP	436.460,03
		CS	31.611,99	TP	0,00	FPV	0,00	TR	0,00

# COMUNE DI CAMASTRA

## CONTO DEL BILANCIO ESERCIZIO 2019 - GESTIONE DELLE SPESE

Missione, Programma, Titolo	Denominazione	Residui Passivi al 01/01/2019 (RS)		Pagamenti in c/Residui (PR)		Riaccertamento Residui (R) (1)		Residui Passivi da Esercizi Precedenti (EP=RS-PR+R)	
		Previsioni Definitive di Competenza (CP)		Pagamenti in c/Competenza (PC)		Impegni (I) (2)		Residui Passivi da Esercizio di Competenza (EC=I-PC)	
		Previsioni Definitive di Cassa (CS)		Totale Pagamenti (TP=PR+PC)		Fondo Pluriennale Vincolato (FPV) (3)		Totale Residui Passivi da Riportare (TR=EP+EC)	
<b>Missione 50 Debito pubblico</b>									
<b>5001 Programma 01</b>	<b>Quota interessi ammortamento mutui e prestiti obbligazionari</b>								
Titolo 1	Spese correnti	RS 0,00	PR 0,00	R 0,00				EP 0,00	
		CP 69.579,68	PC 69.579,68	I 69.579,68	ECP 0,00			EC 0,00	
		CS 69.579,68	TP 69.579,68	FPV 0,00				TR 0,00	
<b>Totale Programma 01</b>	<b>Quota interessi ammortamento mutui e prestiti obbligazionari</b>	RS 0,00	PR 0,00	R 0,00				EP 0,00	
		CP 69.579,68	PC 69.579,68	I 69.579,68	ECP 0,00			EC 0,00	
		CS 69.579,68	TP 69.579,68	FPV 0,00				TR 0,00	
<b>5002 Programma 02</b>	<b>Quota capitale ammortamento mutui e prestiti obbligazionari</b>								
Titolo 4	Rimborso Prestiti	RS 0,00	PR 0,00	R 0,00				EP 0,00	
		CP 43.537,49	PC 27.061,03	I 27.061,03	ECP 16.476,46			EC 0,00	
		CS 43.537,49	TP 27.061,03	FPV 0,00				TR 0,00	
<b>Totale Programma 02</b>	<b>Quota capitale ammortamento mutui e prestiti obbligazionari</b>	RS 0,00	PR 0,00	R 0,00				EP 0,00	
		CP 43.537,49	PC 27.061,03	I 27.061,03	ECP 16.476,46			EC 0,00	
		CS 43.537,49	TP 27.061,03	FPV 0,00				TR 0,00	
<b>Totale Missione 50</b>	<b>Debito pubblico</b>	RS 0,00	PR 0,00	R 0,00				EP 0,00	
		CP 113.117,17	PC 96.640,71	I 96.640,71	ECP 16.476,46			EC 0,00	
		CS 113.117,17	TP 96.640,71	FPV 0,00				TR 0,00	

# COMUNE DI CAMASTRA

## CONTO DEL BILANCIO ESERCIZIO 2019 - GESTIONE DELLE SPESE

Missione, Programma, Titolo	Denominazione	Residui Passivi al 01/01/2019 (RS)		Pagamenti in c/Residui (PR)		Riaccertamento Residui (R) (1)		Residui Passivi da Esercizi Precedenti (EP=RS-PR+R)	
		Previsioni Definitive di Competenza (CP)		Pagamenti in c/Competenza (PC)		Impegni (I) (2)		Residui Passivi da Esercizio di Competenza (EC=I-PC)	
		Previsioni Definitive di Cassa (CS)		Totale Pagamenti (TP=PR+PC)		Fondo Pluriennale Vincolato (FPV) (3)		Totale Residui Passivi da Riportare (TR=EP+EC)	
<b>Missione 60 Anticipazioni finanziarie</b>									
<b>6001 Programma 01</b>	<b>Restituzione anticipazione di tesoreria</b>								
Titolo 5	Chiusura Anticipazioni ricevute da istituto tesoriere/cassiere	RS	988.138,44	PR	987.865,84	R	-272,60	EP	0,00
		CP	3.000.000,00	PC	2.512.982,69	I	2.924.427,44	ECP	75.572,56
		CS	3.988.138,44	TP	3.500.848,53	FPV	0,00	TR	411.444,75
<b>Totale Programma 01</b>	<b>Restituzione anticipazione di tesoreria</b>	RS	988.138,44	PR	987.865,84	R	-272,60	EP	0,00
		CP	3.000.000,00	PC	2.512.982,69	I	2.924.427,44	ECP	75.572,56
		CS	3.988.138,44	TP	3.500.848,53	FPV	0,00	TR	411.444,75
<b>Totale Missione 60</b>	<b>Anticipazioni finanziarie</b>	RS	988.138,44	PR	987.865,84	R	-272,60	EP	0,00
		CP	3.000.000,00	PC	2.512.982,69	I	2.924.427,44	ECP	75.572,56
		CS	3.988.138,44	TP	3.500.848,53	FPV	0,00	TR	411.444,75



# COMUNE DI CAMASTRA

## CONTO DEL BILANCIO ESERCIZIO 2019 - GESTIONE DELLE SPESE

Missione, Programma, Titolo	Denominazione	Residui Passivi al 01/01/2019 (RS)		Pagamenti in c/Residui (PR)		Riaccertamento Residui (R) (1)		Residui Passivi da Esercizi Precedenti (EP=RS-PR+R)	
		Previsioni Definitive di Competenza (CP)		Pagamenti in c/Competenza (PC)		Impegni (I) (2)		Residui Passivi da Esercizio di Competenza (EC=I-PC)	
		Previsioni Definitive di Cassa (CS)		Totale Pagamenti (TP=PR+PC)		Fondo Pluriennale Vincolato (FPV) (3)		Totale Residui Passivi da Riportare (TR=EP+EC)	
<b>Missione 99 Servizi per conto terzi</b>									
<b>9901 Programma 01</b>	<b>Servizi per conto terzi - Partite di giro</b>								
Titolo 7	Uscite per conto terzi e partite di giro	RS	61.529,80	PR	13.146,10	R	-11.714,71	EP	36.668,99
		CP	1.309.400,00	PC	627.860,52	I	648.564,34	ECP	660.835,66
		CS	1.370.929,80	TP	641.006,62	FPV	0,00	EC	20.703,82
								TR	57.372,81
<b>Totale Programma 01</b>	<b>Servizi per conto terzi - Partite di giro</b>	RS	61.529,80	PR	13.146,10	R	-11.714,71	EP	36.668,99
		CP	1.309.400,00	PC	627.860,52	I	648.564,34	ECP	660.835,66
		CS	1.370.929,80	TP	641.006,62	FPV	0,00	EC	20.703,82
								TR	57.372,81
<b>9902 Programma 02</b>	<b>Anticipazioni per il finanziamento del sistema sanitario nazionale</b>								
<b>Totale Programma 02</b>	<b>Anticipazioni per il finanziamento del sistema sanitario nazionale</b>	RS	0,00	PR	0,00	R	0,00	EP	0,00
		CP	0,00	PC	0,00	I	0,00	ECP	0,00
		CS	0,00	TP	0,00	FPV	0,00	EC	0,00
								TR	0,00
<b>Totale Missione 99</b>	<b>Servizi per conto terzi</b>	RS	61.529,80	PR	13.146,10	R	-11.714,71	EP	36.668,99
		CP	1.309.400,00	PC	627.860,52	I	648.564,34	ECP	660.835,66
		CS	1.370.929,80	TP	641.006,62	FPV	0,00	EC	20.703,82
								TR	57.372,81
<b>Totale Missioni</b>		RS	2.239.673,30	PR	1.536.407,25	R	-133.400,70	EP	569.865,35
		CP	10.885.536,83	PC	6.025.127,99	I	9.062.839,34	ECP	1.822.697,49
		CS	12.720.362,09	TP	7.561.535,24	FPV	0,00	EC	3.037.711,35
								TR	3.607.576,70
<b>Totale Generale delle Spese</b>		RS	2.239.673,30	PR	1.536.407,25	R	-133.400,70	EP	569.865,35
		CP	10.937.076,98	PC	6.025.127,99	I	9.062.839,34	ECP	1.822.697,49
		CS	12.720.362,09	TP	7.561.535,24	FPV	0,00	EC	3.037.711,35
								TR	3.607.576,70

1) Indicare l'ammontare complessivo derivante dal riaccertamento dei residui (l'importo dei debiti definitivamente cancellati dalle scritture).

Non riguarda il riaccertamento di impegni di competenza dell'esercizio cui si riferisce il rendiconto. In sede di riaccertamento dei residui non può essere effettuata una rettifica in aumento dei residui passivi se non nei casi espressamente consentiti (Principio contabile applicato della contabilità finanziaria 9.1 di cui all'Allegato n.4-2). Le rettifiche in aumento sono indicate con il segno "+", le rettifiche in riduzione sono indicate con il segno "-".

2) Indicare gli impegni imputati contabilmente all'esercizio cui il rendiconto si riferisce al netto dei debiti che, in occasione del riaccertamento ordinario dei residui effettuato ai sensi dell'articolo 3, comma 4, risultassero non esigibili e reimputati agli esercizi in cui le obbligazioni risultano esigibili.

3) Indicare l'importo corrispondente agli impegni imputati agli esercizi successivi finanziati con il fondo pluriennale vincolato.

# COMUNE DI CAMASTRA

## CONTO DEL BILANCIO ESERCIZIO 2019 - RIEPILOGO GENERALE DELLE SPESE

Titolo	Denominazione	Residui Passivi al 01/01/2019 (RS)		Pagamenti in c/Residui (PR)		Riaccertamento Residui (R)		Residui Passivi da Esercizi Precedenti (EP=RS-PR+R)			
		Previsioni Definitive di Competenza (CP)		Pagamenti in c/Competenza (PC)		Impegni (I)		Residui Passivi da Esercizio di Competenza (EC=I-PC)			
		Previsioni Definitive di Cassa (CS)		Totale Pagamenti (TP=PR+PC)		Fondo Pluriennale Vincolato (FPV)		Economie di Competenza (ECP=CP-I-FPV)		Totale Residui Passivi da Riportare (TR=EP+EC)	
	Disavanzo di Amministrazione	CP	51.540,15								
Titolo1	Spese correnti	RS	908.485,16	PR	370.988,04	R	-82.219,65		EP	455.277,47	
		CP	4.141.249,50	PC	2.824.443,43	I	3.462.925,77	ECP	678.323,73	EC	638.482,34
		CS	4.849.651,62	TP	3.195.431,47	FPV	0,00		TR	1.093.759,81	
Titolo2	Spese in conto capitale	RS	281.519,90	PR	164.407,27	R	-39.193,74		EP	77.918,89	
		CP	2.391.349,84	PC	32.780,32	I	1.999.860,76	ECP	391.489,08	EC	1.967.080,44
		CS	2.468.104,74	TP	197.187,59	FPV	0,00		TR	2.044.999,33	
Titolo3	Spese per incremento attività finanziarie	RS	0,00	PR	0,00	R	0,00		EP	0,00	
		CP	0,00	PC	0,00	I	0,00	ECP	0,00	EC	0,00
		CS	0,00	TP	0,00	FPV	0,00		TR	0,00	
Titolo4	Rimborso Prestiti	RS	0,00	PR	0,00	R	0,00		EP	0,00	
		CP	43.537,49	PC	27.061,03	I	27.061,03	ECP	16.476,46	EC	0,00
		CS	43.537,49	TP	27.061,03	FPV	0,00		TR	0,00	
Titolo5	Chiusura Anticipazioni ricevute da istituto tesoriere/cassiere	RS	988.138,44	PR	987.865,84	R	-272,60		EP	0,00	
		CP	3.000.000,00	PC	2.512.982,69	I	2.924.427,44	ECP	75.572,56	EC	411.444,75
		CS	3.988.138,44	TP	3.500.848,53	FPV	0,00		TR	411.444,75	
Titolo7	Uscite per conto terzi e partite di giro	RS	61.529,80	PR	13.146,10	R	-11.714,71		EP	36.668,99	
		CP	1.309.400,00	PC	627.860,52	I	648.564,34	ECP	660.835,66	EC	20.703,82
		CS	1.370.929,80	TP	641.006,62	FPV	0,00		TR	57.372,81	
<b>Totale Titoli</b>		RS	2.239.673,30	PR	1.536.407,25	R	-133.400,70		EP	569.865,35	
		CP	10.885.536,83	PC	6.025.127,99	I	9.062.839,34	ECP	1.822.697,49	EC	3.037.711,35
		CS	12.720.362,09	TP	7.561.535,24	FPV	0,00		TR	3.607.576,70	
<b>Totale Generale delle Spese</b>		RS	2.239.673,30	PR	1.536.407,25	R	-133.400,70		EP	569.865,35	
		CP	10.937.076,98	PC	6.025.127,99	I	9.062.839,34	ECP	1.822.697,49	EC	3.037.711,35
		CS	12.720.362,09	TP	7.561.535,24	FPV	0,00		TR	3.607.576,70	

# COMUNE DI CAMASTRA

## CONTO DEL BILANCIO ESERCIZIO 2019

### RIEPILOGO SPESE PER TITOLI E MACROAGGREGATI - IMPEGNI

Titoli e Macroaggregati di Spesa		Totale	di cui spese non ricorrenti
	<b>Titolo 1 - Spese correnti</b>		
101	Redditi da lavoro dipendente	1.657.013,55	21.308,04
102	Imposte e tasse a carico dell'ente	115.938,81	0,00
103	Acquisto di beni e servizi	1.275.992,11	1.173,95
104	Trasferimenti correnti	34.962,41	0,00
107	Interessi passivi	69.579,68	0,00
108	Altre spese per redditi da capitale	0,00	0,00
109	Rimborsi e poste correttive delle entrate	1.943,39	0,00
110	Altre spese correnti	307.495,82	9.255,71
<b>100</b>	<b>Totale Titolo 1</b>	<b>3.462.925,77</b>	<b>31.737,70</b>
	<b>Titolo 2 - Spese in conto capitale</b>		
201	Tributi in conto capitale a carico dell'ente	0,00	0,00
202	Investimenti fissi lordi e acquisto di terreni	1.999.860,76	0,00
203	Contributi agli investimenti	0,00	0,00
204	Altri trasferimenti in conto capitale	0,00	0,00
205	Altre spese in conto capitale	0,00	0,00
<b>200</b>	<b>Totale Titolo 2</b>	<b>1.999.860,76</b>	<b>0,00</b>
	<b>Titolo 3 - Spese per incremento attività finanziarie</b>		
301	Acquisizioni di attività finanziarie	0,00	0,00
302	Concessione crediti di breve termine	0,00	0,00
303	Concessione crediti di medio-lungo termine	0,00	0,00
304	Altre spese per incremento di attività finanziarie	0,00	0,00
<b>300</b>	<b>Totale Titolo 3</b>	<b>0,00</b>	<b>0,00</b>
	<b>Titolo 4 - Rimborso Prestiti</b>		
401	Rimborso di titoli obbligazionari	0,00	0,00
402	Rimborso prestiti a breve termine	0,00	0,00
403	Rimborso mutui e altri finanziamenti a medio lungo termine	27.061,03	0,00
404	Rimborso di altre forme di indebitamento	0,00	0,00
405	Fondi per rimborso prestiti (1)	0,00	0,00
<b>400</b>	<b>Totale Titolo 4</b>	<b>27.061,03</b>	<b>0,00</b>
	<b>Titolo 5 - Chiusura Anticipazioni ricevute da istituto tesoriere/cassie re</b>		
501	Chiusura Anticipazioni ricevute da istituto tesoriere/cassie re	2.924.427,44	0,00
<b>500</b>	<b>Totale Titolo 5</b>	<b>2.924.427,44</b>	<b>0,00</b>
	<b>Titolo 7 - Uscite per conto terzi e partite di giro</b>		
701	Uscite per partite di giro	476.009,54	0,00
702	Uscite per conto terzi	172.554,80	0,00
<b>700</b>	<b>Totale Titolo 7</b>	<b>648.564,34</b>	<b>0,00</b>
<b>Totale</b>		<b>9.062.839,34</b>	<b>31.737,70</b>

1) Gli stanziamenti di spesa riguardanti il macroaggregato "Fondi per rimborso prestiti" non possono essere impegnati e pagati.

# COMUNE DI CAMASTRA

## CONTO DEL BILANCIO ESERCIZIO 2019 - RIEPILOGO GENERALE DELLE SPESE PER MISSIONE

Missione, Programma, Titolo	Denominazione	Residui Passivi al 01/01/2019 (RS)		Pagamenti in c/Residui (PR)		Riaccertamento Residui (R)		Residui Passivi da Esercizi Precedenti (EP=RS-PR+R)			
		Previsioni Definitive di Competenza (CP)		Pagamenti in c/Competenza (PC)		Impegni (I)		Residui Passivi da Esercizio di Competenza (EC=I-PC)			
		Previsioni Definitive di Cassa (CS)		Totale Pagamenti (TP=PR+PC)		Fondo Pluriennale Vincolato (FPV)		Economie di Competenza (ECP=CP-I-FPV)		Totale Residui Passivi da Riportare (TR=EP+EC)	
Missione 1	<b>Disavanzo di Amministrazione</b> Servizi istituzionali, generali e di gestione	CP	51.540,15								
		RS	188.738,15	PR	50.610,40	R	-23.913,77			EP	114.213,98
		CP	2.085.487,59	PC	1.439.783,59	I	1.763.331,05	ECP	322.156,54	EC	323.547,46
		CS	2.274.225,74	TP	1.490.393,99	FPV	0,00			TR	437.761,44
Missione 2	Giustizia	RS	0,00	PR	0,00	R	0,00			EP	0,00
		CP	0,00	PC	0,00	I	0,00	ECP	0,00	EC	0,00
		CS	0,00	TP	0,00	FPV	0,00			TR	0,00
Missione 3	Ordine pubblico e sicurezza	RS	1.090,42	PR	215,00	R	-1,00			EP	874,42
		CP	243.744,46	PC	229.162,60	I	231.262,60	ECP	12.481,86	EC	2.100,00
		CS	244.834,88	TP	229.377,60	FPV	0,00			TR	2.974,42
Missione 4	Istruzione e diritto allo studio	RS	62.539,00	PR	21.953,97	R	-3,05			EP	40.581,98
		CP	1.504.003,00	PC	59.956,84	I	1.484.736,01	ECP	19.266,99	EC	1.424.779,17
		CS	1.566.542,00	TP	81.910,81	FPV	0,00			TR	1.465.361,15
Missione 5	Tutela e valorizzazione dei beni e delle attività culturali	RS	6.739,41	PR	1.785,14	R	0,00			EP	4.954,27
		CP	261.692,55	PC	237.543,25	I	237.793,25	ECP	23.899,30	EC	250,00
		CS	268.431,96	TP	239.328,39	FPV	0,00			TR	5.204,27
Missione 6	Politiche giovanili, sport e tempo libero	RS	2.929,76	PR	136,55	R	-0,01			EP	2.793,20
		CP	5.700,00	PC	3.920,00	I	3.920,00	ECP	1.780,00	EC	0,00
		CS	8.629,76	TP	4.056,55	FPV	0,00			TR	2.793,20
Missione 7	Turismo	RS	0,00	PR	0,00	R	0,00			EP	0,00
		CP	0,00	PC	0,00	I	0,00	ECP	0,00	EC	0,00
		CS	0,00	TP	0,00	FPV	0,00			TR	0,00
Missione 8	Assetto del territorio ed edilizia abitativa	RS	6.728,58	PR	0,00	R	0,00			EP	6.728,58
		CP	0,00	PC	0,00	I	0,00	ECP	0,00	EC	0,00
		CS	6.728,58	TP	0,00	FPV	0,00			TR	6.728,58
Missione 9	Sviluppo sostenibile e tutela del territorio e dell'ambiente	RS	230.696,91	PR	108.400,05	R	-66.636,95			EP	55.659,91
		CP	501.837,48	PC	294.365,23	I	414.074,08	ECP	87.763,40	EC	119.708,85
		CS	732.534,39	TP	402.765,28	FPV	0,00			TR	175.368,76
Missione 10	Trasporti e diritto alla mobilità	RS	364.620,33	PR	236.724,92	R	-18.763,65			EP	109.131,76
		CP	733.245,03	PC	254.557,32	I	714.748,56	ECP	18.496,47	EC	460.191,24
		CS	1.097.865,36	TP	491.282,24	FPV	0,00			TR	569.323,00

# COMUNE DI CAMASTRA

## CONTO DEL BILANCIO ESERCIZIO 2019 - RIEPILOGO GENERALE DELLE SPESE PER MISSIONE

Missione, Programma, Titolo	Denominazione	Residui Passivi al 01/01/2019 (RS)		Pagamenti in c/Residui (PR)		Riaccertamento Residui (R)		Residui Passivi da Esercizi Precedenti (EP=RS-PR+R)	
		Previsioni Definitive di Competenza (CP)		Pagamenti in c/Competenza (PC)		Impegni (I)		Residui Passivi da Esercizio di Competenza (EC=I-PC)	
		Previsioni Definitive di Cassa (CS)		Totale Pagamenti (TP=PR+PC)		Fondo Pluriennale Vincolato (FPV)		Economie di Competenza (ECP=CP-I-FPV)	
Missione 11	Soccorso civile	RS	0,00	PR	0,00	R	0,00	EP	0,00
		CP	0,00	PC	0,00	I	0,00	ECP	0,00
		CS	0,00	TP	0,00	FPV	0,00	TR	0,00
Missione 12	Diritti sociali, politiche sociali e famiglia	RS	325.922,50	PR	115.569,28	R	-12.094,96	EP	198.258,26
		CP	628.749,52	PC	211.161,41	I	486.147,47	ECP	142.602,05
		CS	954.672,02	TP	326.730,69	FPV	0,00	TR	473.244,32
Missione 13	Tutela della salute	RS	0,00	PR	0,00	R	0,00	EP	0,00
		CP	0,00	PC	0,00	I	0,00	ECP	0,00
		CS	0,00	TP	0,00	FPV	0,00	TR	0,00
Missione 14	Sviluppo economico e competitività	RS	0,00	PR	0,00	R	0,00	EP	0,00
		CP	22.800,00	PC	21.795,44	I	21.795,44	ECP	1.004,56
		CS	22.800,00	TP	21.795,44	FPV	0,00	TR	0,00
Missione 15	Politiche per il lavoro e la formazione professionale	RS	0,00	PR	0,00	R	0,00	EP	0,00
		CP	0,00	PC	0,00	I	0,00	ECP	0,00
		CS	0,00	TP	0,00	FPV	0,00	TR	0,00
Missione 16	Agricoltura, politiche agroalimentari e pesca	RS	0,00	PR	0,00	R	0,00	EP	0,00
		CP	39.300,00	PC	35.398,39	I	35.398,39	ECP	3.901,61
		CS	39.300,00	TP	35.398,39	FPV	0,00	TR	0,00
Missione 17	Energia e diversificazione delle fonti energetiche	RS	0,00	PR	0,00	R	0,00	EP	0,00
		CP	0,00	PC	0,00	I	0,00	ECP	0,00
		CS	0,00	TP	0,00	FPV	0,00	TR	0,00
Missione 18	Relazioni con le altre autonomie territoriali e locali	RS	0,00	PR	0,00	R	0,00	EP	0,00
		CP	0,00	PC	0,00	I	0,00	ECP	0,00
		CS	0,00	TP	0,00	FPV	0,00	TR	0,00
Missione 19	Relazioni internazionali	RS	0,00	PR	0,00	R	0,00	EP	0,00
		CP	0,00	PC	0,00	I	0,00	ECP	0,00
		CS	0,00	TP	0,00	FPV	0,00	TR	0,00
Missione 20	Fondi e accantonamenti	RS	0,00	PR	0,00	R	0,00	EP	0,00
		CP	436.460,03	PC	0,00	I	0,00	ECP	436.460,03
		CS	31.611,99	TP	0,00	FPV	0,00	TR	0,00
Missione 50	Debito pubblico	RS	0,00	PR	0,00	R	0,00	EP	0,00
		CP	113.117,17	PC	96.640,71	I	96.640,71	ECP	16.476,46
		CS	113.117,17	TP	96.640,71	FPV	0,00	TR	0,00

# COMUNE DI CAMASTRA

## CONTO DEL BILANCIO ESERCIZIO 2019 - RIEPILOGO GENERALE DELLE SPESE PER MISSIONE

Missione, Programma, Titolo	Denominazione	Residui Passivi al 01/01/2019 (RS)		Pagamenti in c/Residui (PR)		Riaccertamento Residui (R)		Residui Passivi da Esercizi Precedenti (EP=RS-PR+R)			
		Previsioni Definitive di Competenza (CP)		Pagamenti in c/Competenza (PC)		Impegni (I)		Residui Passivi da Esercizio di Competenza (EC=I-PC)			
		Previsioni Definitive di Cassa (CS)		Totale Pagamenti (TP=PR+PC)		Fondo Pluriennale Vincolato (FPV)		Economie di Competenza (ECP=CP-I-FPV)		Totale Residui Passivi da Riportare (TR=EP+EC)	
Missione 60	Anticipazioni finanziarie	RS	988.138,44	PR	987.865,84	R	-272,60		EP	0,00	
		CP	3.000.000,00	PC	2.512.982,69	I	2.924.427,44	ECP	75.572,56	EC	411.444,75
		CS	3.988.138,44	TP	3.500.848,53	FPV	0,00			TR	411.444,75
Missione 99	Servizi per conto terzi	RS	61.529,80	PR	13.146,10	R	-11.714,71		EP	36.668,99	
		CP	1.309.400,00	PC	627.860,52	I	648.564,34	ECP	660.835,66	EC	20.703,82
		CS	1.370.929,80	TP	641.006,62	FPV	0,00			TR	57.372,81
<b>Totale Titoli</b>		RS	2.239.673,30	PR	1.536.407,25	R	-133.400,70		EP	569.865,35	
		CP	10.885.536,83	PC	6.025.127,99	I	9.062.839,34	ECP	1.822.697,49	EC	3.037.711,35
		CS	12.720.362,09	TP	7.561.535,24	FPV	0,00			TR	3.607.576,70
<b>Totale Generale delle Spese</b>		RS	2.239.673,30	PR	1.536.407,25	R	-133.400,70		EP	569.865,35	
		CP	10.937.076,98	PC	6.025.127,99	I	9.062.839,34	ECP	1.822.697,49	EC	3.037.711,35
		CS	12.720.362,09	TP	7.561.535,24	FPV	0,00			TR	3.607.576,70

**COMUNE DI CAMASTRA**  
**CONTO DEL BILANCIO ESERCIZIO 2019**  
**FUNZIONI DELEGATE DALLE REGIONI**

Missione, Programma, Titolo (***)	Denominazione	Residui Passivi al 01/01/2019 (RS)	Pagamenti in c/Residui (PR)	Riaccertamento Residui (R) (1)		Residui Passivi da Esercizi Precedenti (EP=RS-PR+R)
		Previsioni Definitive di Competenza (CP)	Pagamenti in c/Competenza (PC)	Impegni (I) (2)	Economie di Competenza (ECP=CP-I-FPV)	Residui Passivi da Esercizio di Competenza (EC=I-PC)
		Previsioni Definitive di Cassa (CS)	Totale Pagamenti (TP=PR+PC)	Fondo Pluriennale Vincolato (FPV) (3)		Totale Residui Passivi da Riportare (TR=EP+EC)
<b>Totale Missioni</b>						

\* Indicare solo le missioni e i programmi che presentano spese per funzioni delegate dalla Regione

1) Indicare l'ammontare complessivo derivante dal riaccertamento dei residui (l'importo dei debiti definitivamente cancellati dalle scritture).

Non riguarda il riaccertamento di impegni di competenza dell'esercizio cui si riferisce il rendiconto. In sede di riaccertamento dei residui non può essere effettuata una rettifica in aumento dei residui passivi se non nei casi espressamente consentiti (Principio contabile applicato della contabilità finanziaria 9.1 di cui all'Allegato n.4-2). Le rettifiche in aumento sono indicate con il segno "+", le rettifiche in riduzione sono indicate con il segno "-".

2) Indicare gli impegni imputati contabilmente all'esercizio cui il rendiconto si riferisce al netto dei debiti che, in occasione del riaccertamento ordinario dei residui effettuato ai sensi dell'articolo 3, comma 4, risultassero non esigibili e reimputati agli esercizi in cui le obbligazioni risultano esigibili.

3) Indicare l'importo corrispondente agli impegni imputati agli esercizi successivi finanziati con il fondo pluriennale vincolato.

**COMUNE DI CAMASTRA****CONTO DEL BILANCIO ESERCIZIO 2019****UTILIZZO DI CONTRIBUTI E TRASFERIMENTI DA PARTE DI ORGANISMI COMUNITARI E INTERNAZIONALI**

Missione, Programma, Titolo (***)	Denominazione	Residui Passivi al 01/01/2019 (RS)	Pagamenti in c/Residui (PR)	Riaccertamento Residui (R) (1)		Residui Passivi da Esercizi Precedenti (EP=RS-PR+R)
		Previsioni Definitive di Competenza (CP)	Pagamenti in c/Competenza (PC)	Impegni (I) (2)	Economie di Competenza (ECP=CP-I-FPV)	Residui Passivi da Esercizio di Competenza (EC=I-PC)
		Previsioni Definitive di Cassa (CS)	Totale Pagamenti (TP=PR+PC)	Fondo Pluriennale Vincolato (FPV) (3)		Totale Residui Passivi da Riportare (TR=EP+EC)
<b>Totale Missioni</b>						

\* Indicare solo le missioni e i programmi finanziati da contributi e trasferimenti da organismi comunitari e internazionali

1) Indicare l'ammontare complessivo derivante dal riaccertamento dei residui (l'importo dei debiti definitivamente cancellati dalle scritture).

Non riguarda il riaccertamento di impegni di competenza dell'esercizio cui si riferisce il rendiconto. In sede di riaccertamento dei residui non può essere effettuata una rettifica in aumento dei residui passivi se non nei casi espressamente consentiti (Principio contabile applicato della contabilità finanziaria 9.1 di cui all'Allegato n.4-2). Le rettifiche in aumento sono indicate con il segno "+", le rettifiche in riduzione sono indicate con il segno "-".

2) Indicare gli impegni imputati contabilmente all'esercizio cui il rendiconto si riferisce al netto dei debiti che, in occasione del riaccertamento ordinario dei residui effettuato ai sensi dell'articolo 3, comma 4, risultassero non esigibili e reimputati agli esercizi in cui le obbligazioni risultano esigibili.

3) Indicare l'importo corrispondente agli impegni imputati agli esercizi successivi finanziati con il fondo pluriennale vincolato.



# COMUNE DI CAMASTRA

## PROSPETTO DELLE SPESE DI BILANCIO PER MISSIONI, PROGRAMMI E MACROAGGREGATI - ESERCIZIO 2019

### SPESE CORRENTI - IMPEGNI

Missioni e Programmi \ Macroaggregati	Redditi da lavoro dipendente	Imposte e tasse a carico dell'ente	Acquisto di beni e servizi	Trasferimenti correnti	Trasferimenti di tributi (solo per le Regioni)	Fondi perequativi (solo per le Regioni)	Interessi passivi	Altre spese per redditi da capitale	Rimborsi e poste correttive delle entrate	Altre spese correnti	Totale
	101	102	103	104	105	106	107	108	109	110	100
<b>Missione 01 Servizi istituzionali, generali e di gestione</b>											
01 Organi istituzionali	0,00	4.672,47	94.519,27	0,00	0,00	0,00	0,00	0,00	0,00	204.988,38	304.180,12
02 Segreteria generale	339.240,93	20.775,89	81.648,20	0,00	0,00	0,00	0,00	0,00	0,00	90.090,23	531.755,25
03 Gestione economica, finanziaria, programmazione e provveditorato	172.292,34	10.331,68	25.827,87	0,00	0,00	0,00	0,00	0,00	0,00	2.336,00	210.787,89
04 Gestione delle entrate tributarie e servizi fiscali	53.883,69	8.170,76	0,00	0,00	0,00	0,00	0,00	0,00	1.943,39	0,00	63.997,84
05 Gestione dei beni demaniali e patrimoniali	0,00	0,00	0,00	0,00	0,00	0,00	0,00	0,00	0,00	0,00	0,00
06 Ufficio tecnico	359.508,44	23.240,97	5.018,07	0,00	0,00	0,00	0,00	0,00	0,00	0,00	387.767,48
07 Elezioni e consultazioni popolari - Anagrafe e stato civile	76.456,14	4.952,08	313,22	1.259,89	0,00	0,00	0,00	0,00	0,00	9.255,71	92.237,04
08 Statistica e sistemi informativi	0,00	0,00	0,00	0,00	0,00	0,00	0,00	0,00	0,00	0,00	0,00
09 Assistenza tecnico-amministrativa agli enti locali	0,00	0,00	0,00	0,00	0,00	0,00	0,00	0,00	0,00	0,00	0,00
10 Risorse umane	0,00	0,00	0,00	0,00	0,00	0,00	0,00	0,00	0,00	0,00	0,00
11 Altri servizi generali	0,00	0,00	0,00	260,00	0,00	0,00	0,00	0,00	0,00	0,00	260,00
12 Politica regionale unitaria per i servizi istituzionali, generali e di gestione (solo per le Regioni)	0,00	0,00	0,00	0,00	0,00	0,00	0,00	0,00	0,00	0,00	0,00
<b>Totale Missione 1 - Servizi istituzionali, generali e di gestione</b>	<b>1.001.381,54</b>	<b>72.143,85</b>	<b>207.326,63</b>	<b>1.519,89</b>	<b>0,00</b>	<b>0,00</b>	<b>0,00</b>	<b>0,00</b>	<b>1.943,39</b>	<b>306.670,32</b>	<b>1.590.985,62</b>
<b>Missione 02 Giustizia</b>											
01 Uffici giudiziari	0,00	0,00	0,00	0,00	0,00	0,00	0,00	0,00	0,00	0,00	0,00
02 Casa circondariale e altri servizi	0,00	0,00	0,00	0,00	0,00	0,00	0,00	0,00	0,00	0,00	0,00
03 Politica regionale unitaria per la giustizia (solo per le Regioni)	0,00	0,00	0,00	0,00	0,00	0,00	0,00	0,00	0,00	0,00	0,00
<b>Totale Missione 2 - Giustizia</b>	<b>0,00</b>	<b>0,00</b>	<b>0,00</b>	<b>0,00</b>	<b>0,00</b>	<b>0,00</b>	<b>0,00</b>	<b>0,00</b>	<b>0,00</b>	<b>0,00</b>	<b>0,00</b>
<b>Missione 03 Ordine pubblico e sicurezza</b>											
01 Polizia locale e amministrativa	213.782,03	14.010,07	2.645,00	0,00	0,00	0,00	0,00	0,00	0,00	825,50	231.262,60
02 Sistema integrato di sicurezza urbana	0,00	0,00	0,00	0,00	0,00	0,00	0,00	0,00	0,00	0,00	0,00
03 Politica regionale unitaria per l'ordine pubblico e la sicurezza (solo per le Regioni)	0,00	0,00	0,00	0,00	0,00	0,00	0,00	0,00	0,00	0,00	0,00
<b>Totale Missione 3 - Ordine pubblico e sicurezza</b>	<b>213.782,03</b>	<b>14.010,07</b>	<b>2.645,00</b>	<b>0,00</b>	<b>0,00</b>	<b>0,00</b>	<b>0,00</b>	<b>0,00</b>	<b>0,00</b>	<b>825,50</b>	<b>231.262,60</b>
<b>Missione 04 Istruzione e diritto allo studio</b>											
01 Istruzione prescolastica	0,00	0,00	2.465,26	0,00	0,00	0,00	0,00	0,00	0,00	0,00	2.465,26
02 Altri ordini di istruzione non universitaria	0,00	0,00	10.142,12	0,00	0,00	0,00	0,00	0,00	0,00	0,00	10.142,12

# COMUNE DI CAMASTRA

## PROSPETTO DELLE SPESE DI BILANCIO PER MISSIONI, PROGRAMMI E MACROAGGREGATI - ESERCIZIO 2019

### SPESE CORRENTI - IMPEGNI

Missioni e Programmi \ Macroaggregati		Redditi da lavoro dipendente	Imposte e tasse a carico dell'ente	Acquisto di beni e servizi	Trasferimenti correnti	Trasferimenti di tributi (solo per le Regioni)	Fondi perequativi (solo per le Regioni)	Interessi passivi	Altre spese per redditi da capitale	Rimborsi e poste correttive delle entrate	Altre spese correnti	Totale
		101	102	103	104	105	106	107	108	109	110	100
03	Edilizia scolastica (solo per le Regioni)	0,00	0,00	0,00	0,00	0,00	0,00	0,00	0,00	0,00	0,00	0,00
04	Istruzione universitaria	0,00	0,00	0,00	0,00	0,00	0,00	0,00	0,00	0,00	0,00	0,00
05	Istruzione tecnica superiore	0,00	0,00	0,00	0,00	0,00	0,00	0,00	0,00	0,00	0,00	0,00
06	Servizi ausiliari all'istruzione	0,00	0,00	69.328,63	2.800,00	0,00	0,00	0,00	0,00	0,00	0,00	72.128,63
07	Diritto allo studio	0,00	0,00	0,00	0,00	0,00	0,00	0,00	0,00	0,00	0,00	0,00
08	Politica regionale unitaria per l'istruzione e il diritto allo studio (solo per le Regioni)	0,00	0,00	0,00	0,00	0,00	0,00	0,00	0,00	0,00	0,00	0,00
<b>Totale Missione 4 - Istruzione e diritto allo studio</b>		0,00	0,00	81.936,01	2.800,00	0,00	0,00	0,00	0,00	0,00	0,00	84.736,01
<b>Missione 05 Tutela e valorizzazione dei beni e delle attività culturali</b>												
01	Valorizzazione dei beni di interesse storico	0,00	0,00	0,00	0,00	0,00	0,00	0,00	0,00	0,00	0,00	0,00
02	Attività culturali e interventi diversi nel settore culturale	178.897,86	11.981,79	46.913,60	0,00	0,00	0,00	0,00	0,00	0,00	0,00	237.793,25
03	Politica regionale unitaria per la tutela dei beni e delle attività culturali (solo per le Regioni)	0,00	0,00	0,00	0,00	0,00	0,00	0,00	0,00	0,00	0,00	0,00
<b>Totale Missione 5 - Tutela e valorizzazione dei beni e delle attività culturali</b>		178.897,86	11.981,79	46.913,60	0,00	0,00	0,00	0,00	0,00	0,00	0,00	237.793,25
<b>Missione 06 Politiche giovanili, sport e tempo libero</b>												
01	Sport e tempo libero	0,00	0,00	3.920,00	0,00	0,00	0,00	0,00	0,00	0,00	0,00	3.920,00
02	Giovani	0,00	0,00	0,00	0,00	0,00	0,00	0,00	0,00	0,00	0,00	0,00
03	Politica regionale unitaria per i giovani, lo sport e il tempo libero (solo per le Regioni)	0,00	0,00	0,00	0,00	0,00	0,00	0,00	0,00	0,00	0,00	0,00
<b>Totale Missione 6 - Politiche giovanili, sport e tempo libero</b>		0,00	0,00	3.920,00	0,00	0,00	0,00	0,00	0,00	0,00	0,00	3.920,00
<b>Missione 07 Turismo</b>												
01	Sviluppo e valorizzazione del turismo	0,00	0,00	0,00	0,00	0,00	0,00	0,00	0,00	0,00	0,00	0,00
02	Politica regionale unitaria per il turismo (solo per le Regioni)	0,00	0,00	0,00	0,00	0,00	0,00	0,00	0,00	0,00	0,00	0,00
<b>Totale Missione 7 - Turismo</b>		0,00	0,00	0,00	0,00	0,00	0,00	0,00	0,00	0,00	0,00	0,00
<b>Missione 08 Assetto del territorio ed edilizia abitativa</b>												
01	Urbanistica e assetto del territorio	0,00	0,00	0,00	0,00	0,00	0,00	0,00	0,00	0,00	0,00	0,00
02	Edilizia residenziale pubblica e locale e piani di edilizia economico-popolare	0,00	0,00	0,00	0,00	0,00	0,00	0,00	0,00	0,00	0,00	0,00
03	Politica regionale unitaria per l'assetto del territorio e l'edilizia abitativa (solo per le Regioni)	0,00	0,00	0,00	0,00	0,00	0,00	0,00	0,00	0,00	0,00	0,00

# COMUNE DI CAMASTRA

## PROSPETTO DELLE SPESE DI BILANCIO PER MISSIONI, PROGRAMMI E MACROAGGREGATI - ESERCIZIO 2019

### SPESE CORRENTI - IMPEGNI

Missioni e Programmi \ Macroaggregati	Redditi da lavoro dipendente	Imposte e tasse a carico dell'ente	Acquisto di beni e servizi	Trasferimenti correnti	Trasferimenti di tributi (solo per le Regioni)	Fondi perequativi (solo per le Regioni)	Interessi passivi	Altre spese per redditi da capitale	Rimborsi e poste correttive delle entrate	Altre spese correnti	Totale
	101	102	103	104	105	106	107	108	109	110	100
<b>Totale Missione 8 - Assetto del territorio ed edilizia abitativa</b>	0,00	0,00	0,00	0,00	0,00	0,00	0,00	0,00	0,00	0,00	0,00
<b>Missione 09 Sviluppo sostenibile e tutela del territorio e dell'ambiente</b>											
01 Difesa del suolo	0,00	0,00	0,00	0,00	0,00	0,00	0,00	0,00	0,00	0,00	0,00
02 Tutela, valorizzazione e recupero ambientale	0,00	0,00	0,00	0,00	0,00	0,00	0,00	0,00	0,00	0,00	0,00
03 Rifiuti	0,00	0,00	309.781,10	0,00	0,00	0,00	0,00	0,00	0,00	0,00	309.781,10
04 Servizio idrico integrato	24.036,00	1.659,84	78.597,14	0,00	0,00	0,00	0,00	0,00	0,00	0,00	104.292,98
05 Aree protette, parchi naturali, protezione naturalistica e forestazione	0,00	0,00	0,00	0,00	0,00	0,00	0,00	0,00	0,00	0,00	0,00
06 Tutela e valorizzazione delle risorse idriche	0,00	0,00	0,00	0,00	0,00	0,00	0,00	0,00	0,00	0,00	0,00
07 Sviluppo sostenibile territorio montano piccoli Comuni	0,00	0,00	0,00	0,00	0,00	0,00	0,00	0,00	0,00	0,00	0,00
08 Qualità dell'aria e riduzione dell'inquinamento	0,00	0,00	0,00	0,00	0,00	0,00	0,00	0,00	0,00	0,00	0,00
09 Politica regionale unitaria per lo sviluppo sostenibile e la tutela del territorio e l'ambiente (solo per le Regioni)	0,00	0,00	0,00	0,00	0,00	0,00	0,00	0,00	0,00	0,00	0,00
<b>Totale Missione 9 - Sviluppo sostenibile e tutela del territorio e dell'ambiente</b>	24.036,00	1.659,84	388.378,24	0,00	0,00	0,00	0,00	0,00	0,00	0,00	414.074,08
<b>Missione 10 Trasporti e diritto alla mobilità</b>											
01 Trasporto ferroviario	0,00	0,00	0,00	0,00	0,00	0,00	0,00	0,00	0,00	0,00	0,00
02 Trasporto pubblico locale	0,00	0,00	0,00	0,00	0,00	0,00	0,00	0,00	0,00	0,00	0,00
03 Trasporto per vie d'acqua	0,00	0,00	0,00	0,00	0,00	0,00	0,00	0,00	0,00	0,00	0,00
04 Altre modalità di trasporto	0,00	0,00	0,00	0,00	0,00	0,00	0,00	0,00	0,00	0,00	0,00
05 Viabilità e infrastrutture stradali	120.534,44	7.770,55	158.928,24	0,00	0,00	0,00	0,00	0,00	0,00	0,00	287.233,23
06 Politica regionale unitaria per i trasporti e il diritto alla mobilità (solo per le Regioni)	0,00	0,00	0,00	0,00	0,00	0,00	0,00	0,00	0,00	0,00	0,00
<b>Totale Missione 10 - Trasporti e diritto alla mobilità</b>	120.534,44	7.770,55	158.928,24	0,00	0,00	0,00	0,00	0,00	0,00	0,00	287.233,23
<b>Missione 11 Soccorso civile</b>											
01 Sistema di protezione civile	0,00	0,00	0,00	0,00	0,00	0,00	0,00	0,00	0,00	0,00	0,00
02 Interventi a seguito di calamità naturali	0,00	0,00	0,00	0,00	0,00	0,00	0,00	0,00	0,00	0,00	0,00
03 Politica regionale unitaria per il soccorso e la protezione civile (solo per le Regioni)	0,00	0,00	0,00	0,00	0,00	0,00	0,00	0,00	0,00	0,00	0,00
<b>Totale Missione 11 - Soccorso civile</b>	0,00	0,00	0,00	0,00	0,00	0,00	0,00	0,00	0,00	0,00	0,00
<b>Missione 12 Diritti sociali, politiche sociali e famiglia</b>											
01 Interventi per l'infanzia e i minori e per asili nido	0,00	0,00	0,00	0,00	0,00	0,00	0,00	0,00	0,00	0,00	0,00

# COMUNE DI CAMASTRA

## PROSPETTO DELLE SPESE DI BILANCIO PER MISSIONI, PROGRAMMI E MACROAGGREGATI - ESERCIZIO 2019

### SPESE CORRENTI - IMPEGNI

Missioni e Programmi \ Macroaggregati		Redditi da lavoro dipendente	Imposte e tasse a carico dell'ente	Acquisto di beni e servizi	Trasferimenti correnti	Trasferimenti di tributi (solo per le Regioni)	Fondi perequativi (solo per le Regioni)	Interessi passivi	Altre spese per redditi da capitale	Rimborsi e poste correttive delle entrate	Altre spese correnti	Totale
		101	102	103	104	105	106	107	108	109	110	100
02	Interventi per la disabilità	0,00	0,00	0,00	0,00	0,00	0,00	0,00	0,00	0,00	0,00	0,00
03	Interventi per gli anziani	0,00	0,00	0,00	0,00	0,00	0,00	0,00	0,00	0,00	0,00	0,00
04	Interventi per soggetti a rischio di esclusione sociale	0,00	0,00	0,00	0,00	0,00	0,00	0,00	0,00	0,00	0,00	0,00
05	Interventi per le famiglie	0,00	0,00	0,00	0,00	0,00	0,00	0,00	0,00	0,00	0,00	0,00
06	Interventi per il diritto alla casa	0,00	0,00	0,00	0,00	0,00	0,00	0,00	0,00	0,00	0,00	0,00
07	Programmazione e governo della rete dei servizi sociosanitari e sociali	47.631,30	3.600,10	385.136,39	30.642,52	0,00	0,00	0,00	0,00	0,00	0,00	467.010,31
08	Cooperazione e associazionismo	0,00	0,00	0,00	0,00	0,00	0,00	0,00	0,00	0,00	0,00	0,00
09	Servizio necroscopico e cimiteriale	17.148,57	1.180,59	808,00	0,00	0,00	0,00	0,00	0,00	0,00	0,00	19.137,16
10	Politica regionale unitaria per i diritti sociali e la famiglia (solo per le Regioni)	0,00	0,00	0,00	0,00	0,00	0,00	0,00	0,00	0,00	0,00	0,00
<b>Totale Missione 12 - Diritti sociali, politiche sociali e famiglia</b>		<b>64.779,87</b>	<b>4.780,69</b>	<b>385.944,39</b>	<b>30.642,52</b>	<b>0,00</b>	<b>0,00</b>	<b>0,00</b>	<b>0,00</b>	<b>0,00</b>	<b>0,00</b>	<b>486.147,47</b>
<b>Missione 13 Tutela della salute</b>												
01	Servizio sanitario regionale - finanziamento ordinario corrente per la garanzia dei LEA	0,00	0,00	0,00	0,00	0,00	0,00	0,00	0,00	0,00	0,00	0,00
02	Servizio sanitario regionale - finanziamento aggiuntivo corrente per livelli di assistenza superiori ai LEA	0,00	0,00	0,00	0,00	0,00	0,00	0,00	0,00	0,00	0,00	0,00
03	Servizio sanitario regionale - finanziamento aggiuntivo corrente per la copertura dello squilibrio di bilancio corrente	0,00	0,00	0,00	0,00	0,00	0,00	0,00	0,00	0,00	0,00	0,00
06	Servizio sanitario regionale - restituzione maggiori gettiti SSN	0,00	0,00	0,00	0,00	0,00	0,00	0,00	0,00	0,00	0,00	0,00
07	Ulteriori spese in materia sanitaria	0,00	0,00	0,00	0,00	0,00	0,00	0,00	0,00	0,00	0,00	0,00
08	Politica regionale unitaria per la tutela della salute (solo per le Regioni)	0,00	0,00	0,00	0,00	0,00	0,00	0,00	0,00	0,00	0,00	0,00
<b>Totale Missione 13 - Tutela della salute</b>		<b>0,00</b>	<b>0,00</b>	<b>0,00</b>	<b>0,00</b>	<b>0,00</b>	<b>0,00</b>	<b>0,00</b>	<b>0,00</b>	<b>0,00</b>	<b>0,00</b>	<b>0,00</b>
<b>Missione 14 Sviluppo economico e competitività</b>												
01	Industria, PMI e Artigianato	0,00	0,00	0,00	0,00	0,00	0,00	0,00	0,00	0,00	0,00	0,00
02	Commercio - reti distributive - tutela dei consumatori	20.408,83	1.386,61	0,00	0,00	0,00	0,00	0,00	0,00	0,00	0,00	21.795,44
03	Ricerca e innovazione	0,00	0,00	0,00	0,00	0,00	0,00	0,00	0,00	0,00	0,00	0,00
04	Reti e altri servizi di pubblica utilità	0,00	0,00	0,00	0,00	0,00	0,00	0,00	0,00	0,00	0,00	0,00
05	Politica regionale unitaria per lo sviluppo economico e la competitività (solo per le Regioni)	0,00	0,00	0,00	0,00	0,00	0,00	0,00	0,00	0,00	0,00	0,00
<b>Totale Missione 14 - Sviluppo economico e competitività</b>		<b>20.408,83</b>	<b>1.386,61</b>	<b>0,00</b>	<b>0,00</b>	<b>0,00</b>	<b>0,00</b>	<b>0,00</b>	<b>0,00</b>	<b>0,00</b>	<b>0,00</b>	<b>21.795,44</b>

# COMUNE DI CAMASTRA

## PROSPETTO DELLE SPESE DI BILANCIO PER MISSIONI, PROGRAMMI E MACROAGGREGATI - ESERCIZIO 2019

### SPESE CORRENTI - IMPEGNI

Missioni e Programmi \ Macroaggregati	Redditi da lavoro dipendente	Imposte e tasse a carico dell'ente	Acquisto di beni e servizi	Trasferimenti correnti	Trasferimenti di tributi (solo per le Regioni)	Fondi perequativi (solo per le Regioni)	Interessi passivi	Altre spese per redditi da capitale	Rimborsi e poste correttive delle entrate	Altre spese correnti	Totale
	101	102	103	104	105	106	107	108	109	110	100
<b>Missione 15 Politiche per il lavoro e la formazione professionale</b>											
01 Servizi per lo sviluppo del mercato del lavoro	0,00	0,00	0,00	0,00	0,00	0,00	0,00	0,00	0,00	0,00	0,00
02 Formazione professionale	0,00	0,00	0,00	0,00	0,00	0,00	0,00	0,00	0,00	0,00	0,00
03 Sostegno all'occupazione	0,00	0,00	0,00	0,00	0,00	0,00	0,00	0,00	0,00	0,00	0,00
04 Politica regionale unitaria per il lavoro e la formazione professionale (solo per le Regioni)	0,00	0,00	0,00	0,00	0,00	0,00	0,00	0,00	0,00	0,00	0,00
<b>Totale Missione 15 - Politiche per il lavoro e la formazione professionale</b>	<b>0,00</b>	<b>0,00</b>	<b>0,00</b>	<b>0,00</b>	<b>0,00</b>	<b>0,00</b>	<b>0,00</b>	<b>0,00</b>	<b>0,00</b>	<b>0,00</b>	<b>0,00</b>
<b>Missione 16 Agricoltura, politiche agroalimentari e pesca</b>											
01 Sviluppo del settore agricolo e del sistema agroalimentare	33.192,98	2.205,41	0,00	0,00	0,00	0,00	0,00	0,00	0,00	0,00	35.398,39
02 Caccia e pesca	0,00	0,00	0,00	0,00	0,00	0,00	0,00	0,00	0,00	0,00	0,00
03 Politica regionale unitaria per l'agricoltura, i sistemi agroalimentari, la caccia e la pesca (solo per le Regioni)	0,00	0,00	0,00	0,00	0,00	0,00	0,00	0,00	0,00	0,00	0,00
<b>Totale Missione 16 - Agricoltura, politiche agroalimentari e pesca</b>	<b>33.192,98</b>	<b>2.205,41</b>	<b>0,00</b>	<b>0,00</b>	<b>0,00</b>	<b>0,00</b>	<b>0,00</b>	<b>0,00</b>	<b>0,00</b>	<b>0,00</b>	<b>35.398,39</b>
<b>Missione 17 Energia e diversificazione delle fonti energetiche</b>											
01 Fonti energetiche	0,00	0,00	0,00	0,00	0,00	0,00	0,00	0,00	0,00	0,00	0,00
02 Politica regionale unitaria per l'energia e la diversificazione delle fonti energetiche (solo per le Regioni)	0,00	0,00	0,00	0,00	0,00	0,00	0,00	0,00	0,00	0,00	0,00
<b>Totale Missione 17 - Energia e diversificazione delle fonti energetiche</b>	<b>0,00</b>	<b>0,00</b>	<b>0,00</b>	<b>0,00</b>	<b>0,00</b>	<b>0,00</b>	<b>0,00</b>	<b>0,00</b>	<b>0,00</b>	<b>0,00</b>	<b>0,00</b>
<b>Missione 18 Relazioni con le altre autonomie territoriali e locali</b>											
01 Relazioni finanziarie con le altre autonomie territoriali	0,00	0,00	0,00	0,00	0,00	0,00	0,00	0,00	0,00	0,00	0,00
02 Politica regionale unitaria per le relazioni con le altre autonomie locali (solo per le Regioni)	0,00	0,00	0,00	0,00	0,00	0,00	0,00	0,00	0,00	0,00	0,00
<b>Totale Missione 18 - Relazioni con le altre autonomie territoriali e locali</b>	<b>0,00</b>	<b>0,00</b>	<b>0,00</b>	<b>0,00</b>	<b>0,00</b>	<b>0,00</b>	<b>0,00</b>	<b>0,00</b>	<b>0,00</b>	<b>0,00</b>	<b>0,00</b>
<b>Missione 19 Relazioni internazionali</b>											
01 Relazioni internazionali e Cooperazione allo sviluppo	0,00	0,00	0,00	0,00	0,00	0,00	0,00	0,00	0,00	0,00	0,00
02 Cooperazione territoriale	0,00	0,00	0,00	0,00	0,00	0,00	0,00	0,00	0,00	0,00	0,00

# COMUNE DI CAMASTRA

## PROSPETTO DELLE SPESE DI BILANCIO PER MISSIONI, PROGRAMMI E MACROAGGREGATI - ESERCIZIO 2019

### SPESE CORRENTI - IMPEGNI

Missioni e Programmi \ Macroaggregati	Redditi da lavoro dipendente	Imposte e tasse a carico dell'ente	Acquisto di beni e servizi	Trasferimenti correnti	Trasferimenti di tributi (solo per le Regioni)	Fondi perequativi (solo per le Regioni)	Interessi passivi	Altre spese per redditi da capitale	Rimborsi e poste correttive delle entrate	Altre spese correnti	Totale
	101	102	103	104	105	106	107	108	109	110	100
<b>Totale Missione 19 - Relazioni internazionali</b>	0,00	0,00	0,00	0,00	0,00	0,00	0,00	0,00	0,00	0,00	0,00
<b>Missione 20 Fondi e accantonamenti</b>											
01 Fondo di riserva	0,00	0,00	0,00	0,00	0,00	0,00	0,00	0,00	0,00	0,00	0,00
02 Fondo crediti di dubbia esigibilità	0,00	0,00	0,00	0,00	0,00	0,00	0,00	0,00	0,00	0,00	0,00
03 Altri fondi	0,00	0,00	0,00	0,00	0,00	0,00	0,00	0,00	0,00	0,00	0,00
<b>Totale Missione 20 - Fondi e accantonamenti</b>	0,00	0,00	0,00	0,00	0,00	0,00	0,00	0,00	0,00	0,00	0,00
<b>Missione 50 Debito pubblico</b>											
01 Quota interessi ammortamento mutui e prestiti obbligazionari	0,00	0,00	0,00	0,00	0,00	0,00	69.579,68	0,00	0,00	0,00	69.579,68
<b>Totale Missione 50 - Debito pubblico</b>	0,00	0,00	0,00	0,00	0,00	0,00	69.579,68	0,00	0,00	0,00	69.579,68
<b>Missione 60 Anticipazioni finanziarie</b>											
01 Restituzione anticipazione di tesoreria	0,00	0,00	0,00	0,00	0,00	0,00	0,00	0,00	0,00	0,00	0,00
<b>Totale Missione 60 - Anticipazioni finanziarie</b>	0,00	0,00	0,00	0,00	0,00	0,00	0,00	0,00	0,00	0,00	0,00
<b>Totale Macroaggregati</b>	1.657.013,55	115.938,81	1.275.992,11	34.962,41	0,00	0,00	69.579,68	0,00	1.943,39	307.495,82	3.462.925,77

# COMUNE DI CAMASTRA

## PROSPETTO DELLE SPESE DI BILANCIO PER MISSIONI, PROGRAMMI E MACROAGGREGATI - ESERCIZIO 2019

### SPESE IN CONTO CAPITALE E SPESE PER INCREMENTO DI ATTIVITA' FINANZIARIE - IMPEGNI

Missioni e Programmi \ Macroaggregati	Tributi in conto capitale a carico dell'ente	Investimenti fissi lordi e acquisto di terreni	Contributi agli investimenti	Altri trasferimenti in conto capitale	Altre spese in conto capitale	Totale SPESE IN CONTO CAPITALE	Acquisizioni di attività finanziarie	Concessione crediti di breve termine	Concessione crediti di medio-lungo termine	Altre spese per incremento di attività finanziarie	Totale SPESE PER INCREMENTO DI ATTIVITA' FINANZIARIE
	201	202	203	204	205	200	301	302	303	304	300
<b>Missione 01 Servizi istituzionali, generali e di gestione</b>											
01	0,00	0,00	0,00	0,00	0,00	0,00	0,00	0,00	0,00	0,00	0,00
02	0,00	73.056,80	0,00	0,00	0,00	73.056,80	0,00	0,00	0,00	0,00	0,00
03	0,00	0,00	0,00	0,00	0,00	0,00	0,00	0,00	0,00	0,00	0,00
04	0,00	0,00	0,00	0,00	0,00	0,00	0,00	0,00	0,00	0,00	0,00
05	0,00	0,00	0,00	0,00	0,00	0,00	0,00	0,00	0,00	0,00	0,00
06	0,00	99.288,63	0,00	0,00	0,00	99.288,63	0,00	0,00	0,00	0,00	0,00
07	0,00	0,00	0,00	0,00	0,00	0,00	0,00	0,00	0,00	0,00	0,00
08	0,00	0,00	0,00	0,00	0,00	0,00	0,00	0,00	0,00	0,00	0,00
09	0,00	0,00	0,00	0,00	0,00	0,00	0,00	0,00	0,00	0,00	0,00
10	0,00	0,00	0,00	0,00	0,00	0,00	0,00	0,00	0,00	0,00	0,00
11	0,00	0,00	0,00	0,00	0,00	0,00	0,00	0,00	0,00	0,00	0,00
12	0,00	0,00	0,00	0,00	0,00	0,00	0,00	0,00	0,00	0,00	0,00
<b>Totale Missione 1 - Servizi istituzionali, generali e di gestione</b>	0,00	172.345,43	0,00	0,00	0,00	172.345,43	0,00	0,00	0,00	0,00	0,00
<b>Missione 02 Giustizia</b>											
01	0,00	0,00	0,00	0,00	0,00	0,00	0,00	0,00	0,00	0,00	0,00
02	0,00	0,00	0,00	0,00	0,00	0,00	0,00	0,00	0,00	0,00	0,00
03	0,00	0,00	0,00	0,00	0,00	0,00	0,00	0,00	0,00	0,00	0,00
<b>Totale Missione 2 - Giustizia</b>	0,00	0,00	0,00	0,00	0,00	0,00	0,00	0,00	0,00	0,00	0,00
<b>Missione 03 Ordine pubblico e sicurezza</b>											
01	0,00	0,00	0,00	0,00	0,00	0,00	0,00	0,00	0,00	0,00	0,00
02	0,00	0,00	0,00	0,00	0,00	0,00	0,00	0,00	0,00	0,00	0,00
03	0,00	0,00	0,00	0,00	0,00	0,00	0,00	0,00	0,00	0,00	0,00
<b>Totale Missione 3 - Ordine pubblico e sicurezza</b>	0,00	0,00	0,00	0,00	0,00	0,00	0,00	0,00	0,00	0,00	0,00
<b>Missione 04 Istruzione e diritto allo studio</b>											
01	0,00	0,00	0,00	0,00	0,00	0,00	0,00	0,00	0,00	0,00	0,00

# COMUNE DI CAMASTRA

## PROSPETTO DELLE SPESE DI BILANCIO PER MISSIONI, PROGRAMMI E MACROAGGREGATI - ESERCIZIO 2019

### SPESE IN CONTO CAPITALE E SPESE PER INCREMENTO DI ATTIVITA' FINANZIARIE - IMPEGNI

Missioni e Programmi \ Macroaggregati		Tributi in conto capitale a carico dell'ente	Investimenti fissi lordi e acquisto di terreni	Contributi agli investimenti	Altri trasferimenti in conto capitale	Altre spese in conto capitale	Totale SPESE IN CONTO CAPITALE	Acquisizioni di attività finanziarie	Concessione crediti di breve termine	Concessione crediti di medio-lungo termine	Altre spese per incremento di attività finanziarie	Totale SPESE PER INCREMENTO DI ATTIVITA' FINANZIARIE
		201	202	203	204	205	200	301	302	303	304	300
02	Altri ordini di istruzione non universitaria	0,00	1.400.000,00	0,00	0,00	0,00	1.400.000,00	0,00	0,00	0,00	0,00	0,00
03	Edilizia scolastica (solo per le Regioni)	0,00	0,00	0,00	0,00	0,00	0,00	0,00	0,00	0,00	0,00	0,00
04	Istruzione universitaria	0,00	0,00	0,00	0,00	0,00	0,00	0,00	0,00	0,00	0,00	0,00
05	Istruzione tecnica superiore	0,00	0,00	0,00	0,00	0,00	0,00	0,00	0,00	0,00	0,00	0,00
06	Servizi ausiliari all'istruzione	0,00	0,00	0,00	0,00	0,00	0,00	0,00	0,00	0,00	0,00	0,00
07	Diritto allo studio	0,00	0,00	0,00	0,00	0,00	0,00	0,00	0,00	0,00	0,00	0,00
08	Politica regionale unitaria per l'istruzione e il diritto allo studio (solo per le Regioni)	0,00	0,00	0,00	0,00	0,00	0,00	0,00	0,00	0,00	0,00	0,00
<b>Totale Missione 4 - Istruzione e diritto allo studio</b>		0,00	1.400.000,00	0,00	0,00	0,00	1.400.000,00	0,00	0,00	0,00	0,00	0,00
<b>Missione 05 Tutela e valorizzazione dei beni e delle attività culturali</b>												
01	Valorizzazione dei beni di interesse storico	0,00	0,00	0,00	0,00	0,00	0,00	0,00	0,00	0,00	0,00	0,00
02	Attività culturali e interventi diversi nel settore culturale	0,00	0,00	0,00	0,00	0,00	0,00	0,00	0,00	0,00	0,00	0,00
03	Politica regionale unitaria per la tutela dei beni e delle attività culturali (solo per le Regioni)	0,00	0,00	0,00	0,00	0,00	0,00	0,00	0,00	0,00	0,00	0,00
<b>Totale Missione 5 - Tutela e valorizzazione dei beni e delle attività culturali</b>		0,00	0,00	0,00	0,00	0,00	0,00	0,00	0,00	0,00	0,00	0,00
<b>Missione 06 Politiche giovanili, sport e tempo libero</b>												
01	Sport e tempo libero	0,00	0,00	0,00	0,00	0,00	0,00	0,00	0,00	0,00	0,00	0,00
02	Giovani	0,00	0,00	0,00	0,00	0,00	0,00	0,00	0,00	0,00	0,00	0,00
03	Politica regionale unitaria per i giovani, lo sport e il tempo libero (solo per le Regioni)	0,00	0,00	0,00	0,00	0,00	0,00	0,00	0,00	0,00	0,00	0,00
<b>Totale Missione 6 - Politiche giovanili, sport e tempo libero</b>		0,00	0,00	0,00	0,00	0,00	0,00	0,00	0,00	0,00	0,00	0,00
<b>Missione 07 Turismo</b>												
01	Sviluppo e valorizzazione del turismo	0,00	0,00	0,00	0,00	0,00	0,00	0,00	0,00	0,00	0,00	0,00
02	Politica regionale unitaria per il turismo (solo per le Regioni)	0,00	0,00	0,00	0,00	0,00	0,00	0,00	0,00	0,00	0,00	0,00
<b>Totale Missione 7 - Turismo</b>		0,00	0,00	0,00	0,00	0,00	0,00	0,00	0,00	0,00	0,00	0,00
<b>Missione 08 Assetto del territorio ed edilizia abitativa</b>												
01	Urbanistica e assetto del territorio	0,00	0,00	0,00	0,00	0,00	0,00	0,00	0,00	0,00	0,00	0,00
02	Edilizia residenziale pubblica e locale e piani di edilizia economico-popolare	0,00	0,00	0,00	0,00	0,00	0,00	0,00	0,00	0,00	0,00	0,00



# COMUNE DI CAMASTRA

## PROSPETTO DELLE SPESE DI BILANCIO PER MISSIONI, PROGRAMMI E MACROAGGREGATI - ESERCIZIO 2019

### SPESE IN CONTO CAPITALE E SPESE PER INCREMENTO DI ATTIVITA' FINANZIARIE - IMPEGNI

Missioni e Programmi \ Macroaggregati		Tributi in conto capitale a carico dell'ente	Investimenti fissi lordi e acquisto di terreni	Contributi agli investimenti	Altri trasferimenti in conto capitale	Altre spese in conto capitale	Totale SPESE IN CONTO CAPITALE	Acquisizioni di attività finanziarie	Concessione crediti di breve termine	Concessione crediti di medio-lungo termine	Altre spese per incremento di attività finanziarie	Totale SPESE PER INCREMENTO DI ATTIVITA' FINANZIARIE
		201	202	203	204	205	200	301	302	303	304	300
03	Politica regionale unitaria per l'assetto del territorio e l'edilizia abitativa (solo per le Regioni)	0,00	0,00	0,00	0,00	0,00	0,00	0,00	0,00	0,00	0,00	0,00
<b>Totale Missione 8 - Assetto del territorio ed edilizia abitativa</b>		0,00	0,00	0,00	0,00	0,00	0,00	0,00	0,00	0,00	0,00	0,00
<b>Missione 09 Sviluppo sostenibile e tutela del territorio e dell'ambiente</b>												
01	Difesa del suolo	0,00	0,00	0,00	0,00	0,00	0,00	0,00	0,00	0,00	0,00	0,00
02	Tutela, valorizzazione e recupero ambientale	0,00	0,00	0,00	0,00	0,00	0,00	0,00	0,00	0,00	0,00	0,00
03	Rifiuti	0,00	0,00	0,00	0,00	0,00	0,00	0,00	0,00	0,00	0,00	0,00
04	Servizio idrico integrato	0,00	0,00	0,00	0,00	0,00	0,00	0,00	0,00	0,00	0,00	0,00
05	Aree protette, parchi naturali, protezione naturalistica e forestazione	0,00	0,00	0,00	0,00	0,00	0,00	0,00	0,00	0,00	0,00	0,00
06	Tutela e valorizzazione delle risorse idriche	0,00	0,00	0,00	0,00	0,00	0,00	0,00	0,00	0,00	0,00	0,00
07	Sviluppo sostenibile territorio montano piccoli Comuni	0,00	0,00	0,00	0,00	0,00	0,00	0,00	0,00	0,00	0,00	0,00
08	Qualità dell'aria e riduzione dell'inquinamento	0,00	0,00	0,00	0,00	0,00	0,00	0,00	0,00	0,00	0,00	0,00
09	Politica regionale unitaria per lo sviluppo sostenibile e la tutela del territorio e l'ambiente (solo per le Regioni)	0,00	0,00	0,00	0,00	0,00	0,00	0,00	0,00	0,00	0,00	0,00
<b>Totale Missione 9 - Sviluppo sostenibile e tutela del territorio e dell'ambiente</b>		0,00	0,00	0,00	0,00	0,00	0,00	0,00	0,00	0,00	0,00	0,00
<b>Missione 10 Trasporti e diritto alla mobilità</b>												
01	Trasporto ferroviario	0,00	0,00	0,00	0,00	0,00	0,00	0,00	0,00	0,00	0,00	0,00
02	Trasporto pubblico locale	0,00	0,00	0,00	0,00	0,00	0,00	0,00	0,00	0,00	0,00	0,00
03	Trasporto per vie d'acqua	0,00	0,00	0,00	0,00	0,00	0,00	0,00	0,00	0,00	0,00	0,00
04	Altre modalità di trasporto	0,00	0,00	0,00	0,00	0,00	0,00	0,00	0,00	0,00	0,00	0,00
05	Viabilità e infrastrutture stradali	0,00	427.515,33	0,00	0,00	0,00	427.515,33	0,00	0,00	0,00	0,00	0,00
06	Politica regionale unitaria per i trasporti e il diritto alla mobilità' (solo per le Regioni)	0,00	0,00	0,00	0,00	0,00	0,00	0,00	0,00	0,00	0,00	0,00
<b>Totale Missione 10 - Trasporti e diritto alla mobilità</b>		0,00	427.515,33	0,00	0,00	0,00	427.515,33	0,00	0,00	0,00	0,00	0,00
<b>Missione 11 Soccorso civile</b>												
01	Sistema di protezione civile	0,00	0,00	0,00	0,00	0,00	0,00	0,00	0,00	0,00	0,00	0,00
02	Interventi a seguito di calamità naturali	0,00	0,00	0,00	0,00	0,00	0,00	0,00	0,00	0,00	0,00	0,00
03	Politica regionale unitaria per il soccorso e la protezione civile (solo per le Regioni)	0,00	0,00	0,00	0,00	0,00	0,00	0,00	0,00	0,00	0,00	0,00
<b>Totale Missione 11 - Soccorso civile</b>		0,00	0,00	0,00	0,00	0,00	0,00	0,00	0,00	0,00	0,00	0,00

# COMUNE DI CAMASTRA

## PROSPETTO DELLE SPESE DI BILANCIO PER MISSIONI, PROGRAMMI E MACROAGGREGATI - ESERCIZIO 2019

### SPESE IN CONTO CAPITALE E SPESE PER INCREMENTO DI ATTIVITA' FINANZIARIE - IMPEGNI

Missioni e Programmi \ Macroaggregati	Tributi in conto capitale a carico dell'ente	Investimenti fissi lordi e acquisto di terreni	Contributi agli investimenti	Altri trasferimenti in conto capitale	Altre spese in conto capitale	Totale SPESE IN CONTO CAPITALE	Acquisizioni di attività finanziarie	Concessione crediti di breve termine	Concessione crediti di medio-lungo termine	Altre spese per incremento di attività finanziarie	Totale SPESE PER INCREMENTO DI ATTIVITA' FINANZIARIE
	201	202	203	204	205	200	301	302	303	304	300
<b>Missione 12 Diritti sociali, politiche sociali e famiglia</b>											
01	Interventi per l'infanzia e i minori e per asili nido	0,00	0,00	0,00	0,00	0,00	0,00	0,00	0,00	0,00	0,00
02	Interventi per la disabilità	0,00	0,00	0,00	0,00	0,00	0,00	0,00	0,00	0,00	0,00
03	Interventi per gli anziani	0,00	0,00	0,00	0,00	0,00	0,00	0,00	0,00	0,00	0,00
04	Interventi per soggetti a rischio di esclusione sociale	0,00	0,00	0,00	0,00	0,00	0,00	0,00	0,00	0,00	0,00
05	Interventi per le famiglie	0,00	0,00	0,00	0,00	0,00	0,00	0,00	0,00	0,00	0,00
06	Interventi per il diritto alla casa	0,00	0,00	0,00	0,00	0,00	0,00	0,00	0,00	0,00	0,00
07	Programmazione e governo della rete dei servizi sociosanitari e sociali	0,00	0,00	0,00	0,00	0,00	0,00	0,00	0,00	0,00	0,00
08	Cooperazione e associazionismo	0,00	0,00	0,00	0,00	0,00	0,00	0,00	0,00	0,00	0,00
09	Servizio necroscopico e cimiteriale	0,00	0,00	0,00	0,00	0,00	0,00	0,00	0,00	0,00	0,00
10	Politica regionale unitaria per i diritti sociali e la famiglia (solo per le Regioni)	0,00	0,00	0,00	0,00	0,00	0,00	0,00	0,00	0,00	0,00
	<b>Totale Missione 12 - Diritti sociali, politiche sociali e famiglia</b>	0,00	0,00	0,00	0,00	0,00	0,00	0,00	0,00	0,00	0,00
<b>Missione 13 Tutela della salute</b>											
04	Servizio sanitario regionale - ripiano di disavanzi sanitari relativi ad esercizi pregressi	0,00	0,00	0,00	0,00	0,00	0,00	0,00	0,00	0,00	0,00
05	Servizio sanitario regionale - investimenti sanitari	0,00	0,00	0,00	0,00	0,00	0,00	0,00	0,00	0,00	0,00
07	Ulteriori spese in materia sanitaria	0,00	0,00	0,00	0,00	0,00	0,00	0,00	0,00	0,00	0,00
08	Politica regionale unitaria per la tutela della salute (solo per le Regioni)	0,00	0,00	0,00	0,00	0,00	0,00	0,00	0,00	0,00	0,00
	<b>Totale Missione 13 - Tutela della salute</b>	0,00	0,00	0,00	0,00	0,00	0,00	0,00	0,00	0,00	0,00
<b>Missione 14 Sviluppo economico e competitività</b>											
01	Industria, PMI e Artigianato	0,00	0,00	0,00	0,00	0,00	0,00	0,00	0,00	0,00	0,00
02	Commercio - reti distributive - tutela dei consumatori	0,00	0,00	0,00	0,00	0,00	0,00	0,00	0,00	0,00	0,00
03	Ricerca e innovazione	0,00	0,00	0,00	0,00	0,00	0,00	0,00	0,00	0,00	0,00
04	Reti e altri servizi di pubblica utilità	0,00	0,00	0,00	0,00	0,00	0,00	0,00	0,00	0,00	0,00
05	Politica regionale unitaria per lo sviluppo economico e la competitività (solo per le Regioni)	0,00	0,00	0,00	0,00	0,00	0,00	0,00	0,00	0,00	0,00
	<b>Totale Missione 14 - Sviluppo economico e competitività</b>	0,00	0,00	0,00	0,00	0,00	0,00	0,00	0,00	0,00	0,00

# COMUNE DI CAMASTRA

## PROSPETTO DELLE SPESE DI BILANCIO PER MISSIONI, PROGRAMMI E MACROAGGREGATI - ESERCIZIO 2019

### SPESE IN CONTO CAPITALE E SPESE PER INCREMENTO DI ATTIVITA' FINANZIARIE - IMPEGNI

Missioni e Programmi \ Macroaggregati	Tributi in conto capitale a carico dell'ente	Investimenti fissi lordi e acquisto di terreni	Contributi agli investimenti	Altri trasferimenti in conto capitale	Altre spese in conto capitale	Totale SPESE IN CONTO CAPITALE	Acquisizioni di attività finanziarie	Concessione crediti di breve termine	Concessione crediti di medio-lungo termine	Altre spese per incremento di attività finanziarie	Totale SPESE PER INCREMENTO DI ATTIVITA' FINANZIARIE
	201	202	203	204	205	200	301	302	303	304	300
<b>Missione 15 Politiche per il lavoro e la formazione professionale</b>											
01	0,00	0,00	0,00	0,00	0,00	0,00	0,00	0,00	0,00	0,00	0,00
02	0,00	0,00	0,00	0,00	0,00	0,00	0,00	0,00	0,00	0,00	0,00
03	0,00	0,00	0,00	0,00	0,00	0,00	0,00	0,00	0,00	0,00	0,00
04	0,00	0,00	0,00	0,00	0,00	0,00	0,00	0,00	0,00	0,00	0,00
<b>Totale Missione 15 - Politiche per il lavoro e la formazione professionale</b>	<b>0,00</b>	<b>0,00</b>	<b>0,00</b>	<b>0,00</b>	<b>0,00</b>	<b>0,00</b>	<b>0,00</b>	<b>0,00</b>	<b>0,00</b>	<b>0,00</b>	<b>0,00</b>
<b>Missione 16 Agricoltura, politiche agroalimentari e pesca</b>											
01	0,00	0,00	0,00	0,00	0,00	0,00	0,00	0,00	0,00	0,00	0,00
02	0,00	0,00	0,00	0,00	0,00	0,00	0,00	0,00	0,00	0,00	0,00
03	0,00	0,00	0,00	0,00	0,00	0,00	0,00	0,00	0,00	0,00	0,00
<b>Totale Missione 16 - Agricoltura, politiche agroalimentari e pesca</b>	<b>0,00</b>	<b>0,00</b>	<b>0,00</b>	<b>0,00</b>	<b>0,00</b>	<b>0,00</b>	<b>0,00</b>	<b>0,00</b>	<b>0,00</b>	<b>0,00</b>	<b>0,00</b>
<b>Missione 17 Energia e diversificazione delle fonti energetiche</b>											
01	0,00	0,00	0,00	0,00	0,00	0,00	0,00	0,00	0,00	0,00	0,00
02	0,00	0,00	0,00	0,00	0,00	0,00	0,00	0,00	0,00	0,00	0,00
<b>Totale Missione 17 - Energia e diversificazione delle fonti energetiche</b>	<b>0,00</b>	<b>0,00</b>	<b>0,00</b>	<b>0,00</b>	<b>0,00</b>	<b>0,00</b>	<b>0,00</b>	<b>0,00</b>	<b>0,00</b>	<b>0,00</b>	<b>0,00</b>
<b>Missione 18 Relazioni con le altre autonomie territoriali e locali</b>											
01	0,00	0,00	0,00	0,00	0,00	0,00	0,00	0,00	0,00	0,00	0,00
02	0,00	0,00	0,00	0,00	0,00	0,00	0,00	0,00	0,00	0,00	0,00
<b>Totale Missione 18 - Relazioni con le altre autonomie territoriali e locali</b>	<b>0,00</b>	<b>0,00</b>	<b>0,00</b>	<b>0,00</b>	<b>0,00</b>	<b>0,00</b>	<b>0,00</b>	<b>0,00</b>	<b>0,00</b>	<b>0,00</b>	<b>0,00</b>
<b>Missione 19 Relazioni internazionali</b>											
01	0,00	0,00	0,00	0,00	0,00	0,00	0,00	0,00	0,00	0,00	0,00

# COMUNE DI CAMASTRA

## PROSPETTO DELLE SPESE DI BILANCIO PER MISSIONI, PROGRAMMI E MACROAGGREGATI - ESERCIZIO 2019

### SPESE IN CONTO CAPITALE E SPESE PER INCREMENTO DI ATTIVITA' FINANZIARIE - IMPEGNI

Missioni e Programmi \ Macroaggregati		Tributi in conto capitale a carico dell'ente	Investimenti fissi lordi e acquisto di terreni	Contributi agli investimenti	Altri trasferimenti in conto capitale	Altre spese in conto capitale	Totale SPESE IN CONTO CAPITALE	Acquisizioni di attività finanziarie	Concessione crediti di breve termine	Concessione crediti di medio-lungo termine	Altre spese per incremento di attività finanziarie	Totale SPESE PER INCREMENTO DI ATTIVITA' FINANZIARIE
		201	202	203	204	205	200	301	302	303	304	300
02	Cooperazione territoriale	0,00	0,00	0,00	0,00	0,00	0,00	0,00	0,00	0,00	0,00	0,00
<b>Totale Missione 19 - Relazioni internazionali</b>		0,00	0,00	0,00	0,00	0,00	0,00	0,00	0,00	0,00	0,00	0,00
<b>Missione 20 Fondi e accantonamenti</b>												
02	Fondo crediti di dubbia esigibilità	0,00	0,00	0,00	0,00	0,00	0,00	0,00	0,00	0,00	0,00	0,00
03	Altri fondi	0,00	0,00	0,00	0,00	0,00	0,00	0,00	0,00	0,00	0,00	0,00
<b>Totale Missione 20 - Fondi e accantonamenti</b>		0,00	0,00	0,00	0,00	0,00	0,00	0,00	0,00	0,00	0,00	0,00
<b>Totale Macroaggregati</b>		0,00	1.999.860,76	0,00	0,00	0,00	1.999.860,76	0,00	0,00	0,00	0,00	0,00

# COMUNE DI CAMASTRA

## PROSPETTO DELLE SPESE DI BILANCIO PER MISSIONI, PROGRAMMI E MACROAGGREGATI - ESERCIZIO 2019

### SPESE PER RIMBORSO DI PRESTITI - IMPEGNI

Missioni e Programmi \ Macroaggregati		Rimborso di titoli obbligazionari	Rimborso prestiti a breve termine	Rimborso mutui e altri finanziamenti a medio lungo termine	Rimborso di altre forme di indebitamento	Fondi per rimborso prestiti (1)	Totale
		401	402	403	404	405	400
<b>Missione 50 Debito pubblico</b>							
02	Quota capitale ammortamento mutui e prestiti obbligazionari	0,00	0,00	27.061,03	0,00	0,00	27.061,03
Totale Missione 50 - Debito pubblico		0,00	0,00	27.061,03	0,00	0,00	27.061,03
<b>Totale Macroaggregati</b>		0,00	0,00	27.061,03	0,00	0,00	27.061,03

(1) Gli stanziamenti di spesa riguardanti il macroaggregato "Fondi per rimborso prestiti" non possono essere impegnati e pagati.

**COMUNE DI CAMASTRA****PROSPETTO DELLE SPESE DI BILANCIO PER MISSIONI, PROGRAMMI E MACROAGGREGATI - ESERCIZIO 2019****SPESE PER SERVIZI PER CONTO TERZI E PARTITE DI GIRO - IMPEGNI**

Missioni e Programmi \ Macroaggregati		Uscite per partite di giro	Uscite per conto terzi	Totale
		701	702	700
<b>Missione 99 Servizi per conto terzi</b>				
01	Servizi per conto terzi - Partite di giro	476.009,54	172.554,80	648.564,34
02	Anticipazioni per il finanziamento del sistema sanitario nazionale	0,00	0,00	0,00
Totale Missione 99 - Servizi per conto terzi		476.009,54	172.554,80	648.564,34
<b>Totale Macroaggregati</b>		476.009,54	172.554,80	648.564,34

# COMUNE DI CAMASTRA

## PROSPETTO DELLE SPESE DI BILANCIO PER MISSIONI, PROGRAMMI E MACROAGGREGATI - ESERCIZIO 2019

### SPESE CORRENTI - PAGAMENTI IN C/COMPETENZA

Missioni e Programmi \ Macroaggregati	Redditi da lavoro dipendente	Imposte e tasse a carico dell'ente	Acquisto di beni e servizi	Trasferimenti correnti	Trasferimenti di tributi (solo per le Regioni)	Fondi perequativi (solo per le Regioni)	Interessi passivi	Altre spese per redditi da capitale	Rimborsi e poste correttive delle entrate	Altre spese correnti	Totale
	101	102	103	104	105	106	107	108	109	110	100
<b>Missione 01 Servizi istituzionali, generali e di gestione</b>											
01 Organi istituzionali	0,00	4.672,47	81.919,71	0,00	0,00	0,00	0,00	0,00	0,00	171.424,60	258.016,78
02 Segreteria generale	334.406,17	20.775,89	63.285,71	0,00	0,00	0,00	0,00	0,00	0,00	23.669,19	442.136,96
03 Gestione economica, finanziaria, programmazione e provveditorato	170.933,47	10.331,68	9.078,21	0,00	0,00	0,00	0,00	0,00	0,00	2.336,00	192.679,36
04 Gestione delle entrate tributarie e servizi fiscali	53.002,63	8.170,76	0,00	0,00	0,00	0,00	0,00	0,00	1.795,95	0,00	62.969,34
05 Gestione dei beni demaniali e patrimoniali	0,00	0,00	0,00	0,00	0,00	0,00	0,00	0,00	0,00	0,00	0,00
06 Ufficio tecnico	355.709,36	22.940,97	2.704,44	0,00	0,00	0,00	0,00	0,00	0,00	0,00	381.354,77
07 Elezioni e consultazioni popolari - Anagrafe e stato civile	76.202,28	4.952,08	0,00	1.091,35	0,00	0,00	0,00	0,00	0,00	9.255,71	91.501,42
08 Statistica e sistemi informativi	0,00	0,00	0,00	0,00	0,00	0,00	0,00	0,00	0,00	0,00	0,00
09 Assistenza tecnico-amministrativa agli enti locali	0,00	0,00	0,00	0,00	0,00	0,00	0,00	0,00	0,00	0,00	0,00
10 Risorse umane	0,00	0,00	0,00	0,00	0,00	0,00	0,00	0,00	0,00	0,00	0,00
11 Altri servizi generali	0,00	0,00	0,00	0,00	0,00	0,00	0,00	0,00	0,00	0,00	0,00
12 Politica regionale unitaria per i servizi istituzionali, generali e di gestione (solo per le Regioni)	0,00	0,00	0,00	0,00	0,00	0,00	0,00	0,00	0,00	0,00	0,00
<b>Totale Missione 1 - Servizi istituzionali, generali e di gestione</b>	<b>990.253,91</b>	<b>71.843,85</b>	<b>156.988,07</b>	<b>1.091,35</b>	<b>0,00</b>	<b>0,00</b>	<b>0,00</b>	<b>0,00</b>	<b>1.795,95</b>	<b>206.685,50</b>	<b>1.428.658,63</b>
<b>Missione 02 Giustizia</b>											
01 Uffici giudiziari	0,00	0,00	0,00	0,00	0,00	0,00	0,00	0,00	0,00	0,00	0,00
02 Casa circondariale e altri servizi	0,00	0,00	0,00	0,00	0,00	0,00	0,00	0,00	0,00	0,00	0,00
03 Politica regionale unitaria per la giustizia (solo per le Regioni)	0,00	0,00	0,00	0,00	0,00	0,00	0,00	0,00	0,00	0,00	0,00
<b>Totale Missione 2 - Giustizia</b>	<b>0,00</b>	<b>0,00</b>	<b>0,00</b>	<b>0,00</b>	<b>0,00</b>	<b>0,00</b>	<b>0,00</b>	<b>0,00</b>	<b>0,00</b>	<b>0,00</b>	<b>0,00</b>
<b>Missione 03 Ordine pubblico e sicurezza</b>											
01 Polizia locale e amministrativa	213.782,03	14.010,07	845,00	0,00	0,00	0,00	0,00	0,00	0,00	525,50	229.162,60
02 Sistema integrato di sicurezza urbana	0,00	0,00	0,00	0,00	0,00	0,00	0,00	0,00	0,00	0,00	0,00
03 Politica regionale unitaria per l'ordine pubblico e la sicurezza (solo per le Regioni)	0,00	0,00	0,00	0,00	0,00	0,00	0,00	0,00	0,00	0,00	0,00
<b>Totale Missione 3 - Ordine pubblico e sicurezza</b>	<b>213.782,03</b>	<b>14.010,07</b>	<b>845,00</b>	<b>0,00</b>	<b>0,00</b>	<b>0,00</b>	<b>0,00</b>	<b>0,00</b>	<b>0,00</b>	<b>525,50</b>	<b>229.162,60</b>
<b>Missione 04 Istruzione e diritto allo studio</b>											
01 Istruzione prescolastica	0,00	0,00	1.403,84	0,00	0,00	0,00	0,00	0,00	0,00	0,00	1.403,84
02 Altri ordini di istruzione non universitaria	0,00	0,00	6.060,24	0,00	0,00	0,00	0,00	0,00	0,00	0,00	6.060,24

# COMUNE DI CAMASTRA

## PROSPETTO DELLE SPESE DI BILANCIO PER MISSIONI, PROGRAMMI E MACROAGGREGATI - ESERCIZIO 2019

### SPESE CORRENTI - PAGAMENTI IN C/COMPETENZA

Missioni e Programmi \ Macroaggregati		Redditi da lavoro dipendente	Imposte e tasse a carico dell'ente	Acquisto di beni e servizi	Trasferimenti correnti	Trasferimenti di tributi (solo per le Regioni)	Fondi perequativi (solo per le Regioni)	Interessi passivi	Altre spese per redditi da capitale	Rimborsi e poste correttive delle entrate	Altre spese correnti	Totale
		101	102	103	104	105	106	107	108	109	110	100
03	Edilizia scolastica (solo per le Regioni)	0,00	0,00	0,00	0,00	0,00	0,00	0,00	0,00	0,00	0,00	0,00
04	Istruzione universitaria	0,00	0,00	0,00	0,00	0,00	0,00	0,00	0,00	0,00	0,00	0,00
05	Istruzione tecnica superiore	0,00	0,00	0,00	0,00	0,00	0,00	0,00	0,00	0,00	0,00	0,00
06	Servizi ausiliari all'istruzione	0,00	0,00	38.292,84	0,00	0,00	0,00	0,00	0,00	0,00	0,00	38.292,84
07	Diritto allo studio	0,00	0,00	0,00	0,00	0,00	0,00	0,00	0,00	0,00	0,00	0,00
08	Politica regionale unitaria per l'istruzione e il diritto allo studio (solo per le Regioni)	0,00	0,00	0,00	0,00	0,00	0,00	0,00	0,00	0,00	0,00	0,00
<b>Totale Missione 4 - Istruzione e diritto allo studio</b>		0,00	0,00	45.756,92	0,00	0,00	0,00	0,00	0,00	0,00	0,00	45.756,92
<b>Missione 05 Tutela e valorizzazione dei beni e delle attività culturali</b>												
01	Valorizzazione dei beni di interesse storico	0,00	0,00	0,00	0,00	0,00	0,00	0,00	0,00	0,00	0,00	0,00
02	Attività culturali e interventi diversi nel settore culturale	178.897,86	11.981,79	46.663,60	0,00	0,00	0,00	0,00	0,00	0,00	0,00	237.543,25
03	Politica regionale unitaria per la tutela dei beni e delle attività culturali (solo per le Regioni)	0,00	0,00	0,00	0,00	0,00	0,00	0,00	0,00	0,00	0,00	0,00
<b>Totale Missione 5 - Tutela e valorizzazione dei beni e delle attività culturali</b>		178.897,86	11.981,79	46.663,60	0,00	0,00	0,00	0,00	0,00	0,00	0,00	237.543,25
<b>Missione 06 Politiche giovanili, sport e tempo libero</b>												
01	Sport e tempo libero	0,00	0,00	3.920,00	0,00	0,00	0,00	0,00	0,00	0,00	0,00	3.920,00
02	Giovani	0,00	0,00	0,00	0,00	0,00	0,00	0,00	0,00	0,00	0,00	0,00
03	Politica regionale unitaria per i giovani, lo sport e il tempo libero (solo per le Regioni)	0,00	0,00	0,00	0,00	0,00	0,00	0,00	0,00	0,00	0,00	0,00
<b>Totale Missione 6 - Politiche giovanili, sport e tempo libero</b>		0,00	0,00	3.920,00	0,00	0,00	0,00	0,00	0,00	0,00	0,00	3.920,00
<b>Missione 07 Turismo</b>												
01	Sviluppo e valorizzazione del turismo	0,00	0,00	0,00	0,00	0,00	0,00	0,00	0,00	0,00	0,00	0,00
02	Politica regionale unitaria per il turismo (solo per le Regioni)	0,00	0,00	0,00	0,00	0,00	0,00	0,00	0,00	0,00	0,00	0,00
<b>Totale Missione 7 - Turismo</b>		0,00	0,00	0,00	0,00	0,00	0,00	0,00	0,00	0,00	0,00	0,00
<b>Missione 08 Assetto del territorio ed edilizia abitativa</b>												
01	Urbanistica e assetto del territorio	0,00	0,00	0,00	0,00	0,00	0,00	0,00	0,00	0,00	0,00	0,00
02	Edilizia residenziale pubblica e locale e piani di edilizia economico-popolare	0,00	0,00	0,00	0,00	0,00	0,00	0,00	0,00	0,00	0,00	0,00
03	Politica regionale unitaria per l'assetto del territorio e l'edilizia abitativa (solo per le Regioni)	0,00	0,00	0,00	0,00	0,00	0,00	0,00	0,00	0,00	0,00	0,00



# COMUNE DI CAMASTRA

## PROSPETTO DELLE SPESE DI BILANCIO PER MISSIONI, PROGRAMMI E MACROAGGREGATI - ESERCIZIO 2019

### SPESE CORRENTI - PAGAMENTI IN C/COMPETENZA

Missioni e Programmi \ Macroaggregati	Redditi da lavoro dipendente	Imposte e tasse a carico dell'ente	Acquisto di beni e servizi	Trasferimenti correnti	Trasferimenti di tributi (solo per le Regioni)	Fondi perequativi (solo per le Regioni)	Interessi passivi	Altre spese per redditi da capitale	Rimborsi e poste correttive delle entrate	Altre spese correnti	Totale
	101	102	103	104	105	106	107	108	109	110	100
<b>Totale Missione 8 - Assetto del territorio ed edilizia abitativa</b>	0,00	0,00	0,00	0,00	0,00	0,00	0,00	0,00	0,00	0,00	0,00
<b>Missione 09 Sviluppo sostenibile e tutela del territorio e dell'ambiente</b>											
01 Difesa del suolo	0,00	0,00	0,00	0,00	0,00	0,00	0,00	0,00	0,00	0,00	0,00
02 Tutela, valorizzazione e recupero ambientale	0,00	0,00	0,00	0,00	0,00	0,00	0,00	0,00	0,00	0,00	0,00
03 Rifiuti	0,00	0,00	241.135,60	0,00	0,00	0,00	0,00	0,00	0,00	0,00	241.135,60
04 Servizio idrico integrato	24.036,00	1.659,84	27.533,79	0,00	0,00	0,00	0,00	0,00	0,00	0,00	53.229,63
05 Aree protette, parchi naturali, protezione naturalistica e forestazione	0,00	0,00	0,00	0,00	0,00	0,00	0,00	0,00	0,00	0,00	0,00
06 Tutela e valorizzazione delle risorse idriche	0,00	0,00	0,00	0,00	0,00	0,00	0,00	0,00	0,00	0,00	0,00
07 Sviluppo sostenibile territorio montano piccoli Comuni	0,00	0,00	0,00	0,00	0,00	0,00	0,00	0,00	0,00	0,00	0,00
08 Qualità dell'aria e riduzione dell'inquinamento	0,00	0,00	0,00	0,00	0,00	0,00	0,00	0,00	0,00	0,00	0,00
09 Politica regionale unitaria per lo sviluppo sostenibile e la tutela del territorio e l'ambiente (solo per le Regioni)	0,00	0,00	0,00	0,00	0,00	0,00	0,00	0,00	0,00	0,00	0,00
<b>Totale Missione 9 - Sviluppo sostenibile e tutela del territorio e dell'ambiente</b>	24.036,00	1.659,84	268.669,39	0,00	0,00	0,00	0,00	0,00	0,00	0,00	294.365,23
<b>Missione 10 Trasporti e diritto alla mobilità</b>											
01 Trasporto ferroviario	0,00	0,00	0,00	0,00	0,00	0,00	0,00	0,00	0,00	0,00	0,00
02 Trasporto pubblico locale	0,00	0,00	0,00	0,00	0,00	0,00	0,00	0,00	0,00	0,00	0,00
03 Trasporto per vie d'acqua	0,00	0,00	0,00	0,00	0,00	0,00	0,00	0,00	0,00	0,00	0,00
04 Altre modalità di trasporto	0,00	0,00	0,00	0,00	0,00	0,00	0,00	0,00	0,00	0,00	0,00
05 Viabilità e infrastrutture stradali	120.534,44	7.770,55	118.796,89	0,00	0,00	0,00	0,00	0,00	0,00	0,00	247.101,88
06 Politica regionale unitaria per i trasporti e il diritto alla mobilità (solo per le Regioni)	0,00	0,00	0,00	0,00	0,00	0,00	0,00	0,00	0,00	0,00	0,00
<b>Totale Missione 10 - Trasporti e diritto alla mobilità</b>	120.534,44	7.770,55	118.796,89	0,00	0,00	0,00	0,00	0,00	0,00	0,00	247.101,88
<b>Missione 11 Soccorso civile</b>											
01 Sistema di protezione civile	0,00	0,00	0,00	0,00	0,00	0,00	0,00	0,00	0,00	0,00	0,00
02 Interventi a seguito di calamità naturali	0,00	0,00	0,00	0,00	0,00	0,00	0,00	0,00	0,00	0,00	0,00
03 Politica regionale unitaria per il soccorso e la protezione civile (solo per le Regioni)	0,00	0,00	0,00	0,00	0,00	0,00	0,00	0,00	0,00	0,00	0,00
<b>Totale Missione 11 - Soccorso civile</b>	0,00	0,00	0,00	0,00	0,00	0,00	0,00	0,00	0,00	0,00	0,00
<b>Missione 12 Diritti sociali, politiche sociali e famiglia</b>											
01 Interventi per l'infanzia e i minori e per asili nido	0,00	0,00	0,00	0,00	0,00	0,00	0,00	0,00	0,00	0,00	0,00

# COMUNE DI CAMASTRA

## PROSPETTO DELLE SPESE DI BILANCIO PER MISSIONI, PROGRAMMI E MACROAGGREGATI - ESERCIZIO 2019

### SPESE CORRENTI - PAGAMENTI IN C/COMPETENZA

Missioni e Programmi \ Macroaggregati		Redditi da lavoro dipendente	Imposte e tasse a carico dell'ente	Acquisto di beni e servizi	Trasferimenti correnti	Trasferimenti di tributi (solo per le Regioni)	Fondi perequativi (solo per le Regioni)	Interessi passivi	Altre spese per redditi da capitale	Rimborsi e poste correttive delle entrate	Altre spese correnti	Totale
		101	102	103	104	105	106	107	108	109	110	100
02	Interventi per la disabilità	0,00	0,00	0,00	0,00	0,00	0,00	0,00	0,00	0,00	0,00	0,00
03	Interventi per gli anziani	0,00	0,00	0,00	0,00	0,00	0,00	0,00	0,00	0,00	0,00	0,00
04	Interventi per soggetti a rischio di esclusione sociale	0,00	0,00	0,00	0,00	0,00	0,00	0,00	0,00	0,00	0,00	0,00
05	Interventi per le famiglie	0,00	0,00	0,00	0,00	0,00	0,00	0,00	0,00	0,00	0,00	0,00
06	Interventi per il diritto alla casa	0,00	0,00	0,00	0,00	0,00	0,00	0,00	0,00	0,00	0,00	0,00
07	Programmazione e governo della rete dei servizi sociosanitari e sociali	46.704,32	3.600,10	140.716,83	1.503,00	0,00	0,00	0,00	0,00	0,00	0,00	192.524,25
08	Cooperazione e associazionismo	0,00	0,00	0,00	0,00	0,00	0,00	0,00	0,00	0,00	0,00	0,00
09	Servizio necroscopico e cimiteriale	17.148,57	1.180,59	308,00	0,00	0,00	0,00	0,00	0,00	0,00	0,00	18.637,16
10	Politica regionale unitaria per i diritti sociali e la famiglia (solo per le Regioni)	0,00	0,00	0,00	0,00	0,00	0,00	0,00	0,00	0,00	0,00	0,00
<b>Totale Missione 12 - Diritti sociali, politiche sociali e famiglia</b>		<b>63.852,89</b>	<b>4.780,69</b>	<b>141.024,83</b>	<b>1.503,00</b>	<b>0,00</b>	<b>0,00</b>	<b>0,00</b>	<b>0,00</b>	<b>0,00</b>	<b>0,00</b>	<b>211.161,41</b>
<b>Missione 13 Tutela della salute</b>												
01	Servizio sanitario regionale - finanziamento ordinario corrente per la garanzia dei LEA	0,00	0,00	0,00	0,00	0,00	0,00	0,00	0,00	0,00	0,00	0,00
02	Servizio sanitario regionale - finanziamento aggiuntivo corrente per livelli di assistenza superiori ai LEA	0,00	0,00	0,00	0,00	0,00	0,00	0,00	0,00	0,00	0,00	0,00
03	Servizio sanitario regionale - finanziamento aggiuntivo corrente per la copertura dello squilibrio di bilancio corrente	0,00	0,00	0,00	0,00	0,00	0,00	0,00	0,00	0,00	0,00	0,00
06	Servizio sanitario regionale - restituzione maggiori gettiti SSN	0,00	0,00	0,00	0,00	0,00	0,00	0,00	0,00	0,00	0,00	0,00
07	Ulteriori spese in materia sanitaria	0,00	0,00	0,00	0,00	0,00	0,00	0,00	0,00	0,00	0,00	0,00
08	Politica regionale unitaria per la tutela della salute (solo per le Regioni)	0,00	0,00	0,00	0,00	0,00	0,00	0,00	0,00	0,00	0,00	0,00
<b>Totale Missione 13 - Tutela della salute</b>		<b>0,00</b>	<b>0,00</b>	<b>0,00</b>	<b>0,00</b>	<b>0,00</b>	<b>0,00</b>	<b>0,00</b>	<b>0,00</b>	<b>0,00</b>	<b>0,00</b>	<b>0,00</b>
<b>Missione 14 Sviluppo economico e competitività</b>												
01	Industria, PMI e Artigianato	0,00	0,00	0,00	0,00	0,00	0,00	0,00	0,00	0,00	0,00	0,00
02	Commercio - reti distributive - tutela dei consumatori	20.408,83	1.386,61	0,00	0,00	0,00	0,00	0,00	0,00	0,00	0,00	21.795,44
03	Ricerca e innovazione	0,00	0,00	0,00	0,00	0,00	0,00	0,00	0,00	0,00	0,00	0,00
04	Reti e altri servizi di pubblica utilità	0,00	0,00	0,00	0,00	0,00	0,00	0,00	0,00	0,00	0,00	0,00
05	Politica regionale unitaria per lo sviluppo economico e la competitività (solo per le Regioni)	0,00	0,00	0,00	0,00	0,00	0,00	0,00	0,00	0,00	0,00	0,00
<b>Totale Missione 14 - Sviluppo economico e competitività</b>		<b>20.408,83</b>	<b>1.386,61</b>	<b>0,00</b>	<b>0,00</b>	<b>0,00</b>	<b>0,00</b>	<b>0,00</b>	<b>0,00</b>	<b>0,00</b>	<b>0,00</b>	<b>21.795,44</b>

# COMUNE DI CAMASTRA

## PROSPETTO DELLE SPESE DI BILANCIO PER MISSIONI, PROGRAMMI E MACROAGGREGATI - ESERCIZIO 2019

### SPESE CORRENTI - PAGAMENTI IN C/COMPETENZA

Missioni e Programmi \ Macroaggregati	Redditi da lavoro dipendente	Imposte e tasse a carico dell'ente	Acquisto di beni e servizi	Trasferimenti correnti	Trasferimenti di tributi (solo per le Regioni)	Fondi perequativi (solo per le Regioni)	Interessi passivi	Altre spese per redditi da capitale	Rimborsi e poste correttive delle entrate	Altre spese correnti	Totale
	101	102	103	104	105	106	107	108	109	110	100
<b>Missione 15 Politiche per il lavoro e la formazione professionale</b>											
01 Servizi per lo sviluppo del mercato del lavoro	0,00	0,00	0,00	0,00	0,00	0,00	0,00	0,00	0,00	0,00	0,00
02 Formazione professionale	0,00	0,00	0,00	0,00	0,00	0,00	0,00	0,00	0,00	0,00	0,00
03 Sostegno all'occupazione	0,00	0,00	0,00	0,00	0,00	0,00	0,00	0,00	0,00	0,00	0,00
04 Politica regionale unitaria per il lavoro e la formazione professionale (solo per le Regioni)	0,00	0,00	0,00	0,00	0,00	0,00	0,00	0,00	0,00	0,00	0,00
<b>Totale Missione 15 - Politiche per il lavoro e la formazione professionale</b>	<b>0,00</b>	<b>0,00</b>	<b>0,00</b>	<b>0,00</b>	<b>0,00</b>	<b>0,00</b>	<b>0,00</b>	<b>0,00</b>	<b>0,00</b>	<b>0,00</b>	<b>0,00</b>
<b>Missione 16 Agricoltura, politiche agroalimentari e pesca</b>											
01 Sviluppo del settore agricolo e del sistema agroalimentare	33.192,98	2.205,41	0,00	0,00	0,00	0,00	0,00	0,00	0,00	0,00	35.398,39
02 Caccia e pesca	0,00	0,00	0,00	0,00	0,00	0,00	0,00	0,00	0,00	0,00	0,00
03 Politica regionale unitaria per l'agricoltura, i sistemi agroalimentari, la caccia e la pesca (solo per le Regioni)	0,00	0,00	0,00	0,00	0,00	0,00	0,00	0,00	0,00	0,00	0,00
<b>Totale Missione 16 - Agricoltura, politiche agroalimentari e pesca</b>	<b>33.192,98</b>	<b>2.205,41</b>	<b>0,00</b>	<b>0,00</b>	<b>0,00</b>	<b>0,00</b>	<b>0,00</b>	<b>0,00</b>	<b>0,00</b>	<b>0,00</b>	<b>35.398,39</b>
<b>Missione 17 Energia e diversificazione delle fonti energetiche</b>											
01 Fonti energetiche	0,00	0,00	0,00	0,00	0,00	0,00	0,00	0,00	0,00	0,00	0,00
02 Politica regionale unitaria per l'energia e la diversificazione delle fonti energetiche (solo per le Regioni)	0,00	0,00	0,00	0,00	0,00	0,00	0,00	0,00	0,00	0,00	0,00
<b>Totale Missione 17 - Energia e diversificazione delle fonti energetiche</b>	<b>0,00</b>	<b>0,00</b>	<b>0,00</b>	<b>0,00</b>	<b>0,00</b>	<b>0,00</b>	<b>0,00</b>	<b>0,00</b>	<b>0,00</b>	<b>0,00</b>	<b>0,00</b>
<b>Missione 18 Relazioni con le altre autonomie territoriali e locali</b>											
01 Relazioni finanziarie con le altre autonomie territoriali	0,00	0,00	0,00	0,00	0,00	0,00	0,00	0,00	0,00	0,00	0,00
02 Politica regionale unitaria per le relazioni con le altre autonomie locali (solo per le Regioni)	0,00	0,00	0,00	0,00	0,00	0,00	0,00	0,00	0,00	0,00	0,00
<b>Totale Missione 18 - Relazioni con le altre autonomie territoriali e locali</b>	<b>0,00</b>	<b>0,00</b>	<b>0,00</b>	<b>0,00</b>	<b>0,00</b>	<b>0,00</b>	<b>0,00</b>	<b>0,00</b>	<b>0,00</b>	<b>0,00</b>	<b>0,00</b>
<b>Missione 19 Relazioni internazionali</b>											
01 Relazioni internazionali e Cooperazione allo sviluppo	0,00	0,00	0,00	0,00	0,00	0,00	0,00	0,00	0,00	0,00	0,00
02 Cooperazione territoriale	0,00	0,00	0,00	0,00	0,00	0,00	0,00	0,00	0,00	0,00	0,00

# COMUNE DI CAMASTRA

## PROSPETTO DELLE SPESE DI BILANCIO PER MISSIONI, PROGRAMMI E MACROAGGREGATI - ESERCIZIO 2019

### SPESE CORRENTI - PAGAMENTI IN C/COMPETENZA

Missioni e Programmi \ Macroaggregati	Redditi da lavoro dipendente	Imposte e tasse a carico dell'ente	Acquisto di beni e servizi	Trasferimenti correnti	Trasferimenti di tributi (solo per le Regioni)	Fondi perequativi (solo per le Regioni)	Interessi passivi	Altre spese per redditi da capitale	Rimborsi e poste correttive delle entrate	Altre spese correnti	Totale
	101	102	103	104	105	106	107	108	109	110	100
<b>Totale Missione 19 - Relazioni internazionali</b>	0,00	0,00	0,00	0,00	0,00	0,00	0,00	0,00	0,00	0,00	0,00
<b>Missione 20 Fondi e accantonamenti</b>											
01 Fondo di riserva	0,00	0,00	0,00	0,00	0,00	0,00	0,00	0,00	0,00	0,00	0,00
02 Fondo crediti di dubbia esigibilità	0,00	0,00	0,00	0,00	0,00	0,00	0,00	0,00	0,00	0,00	0,00
03 Altri fondi	0,00	0,00	0,00	0,00	0,00	0,00	0,00	0,00	0,00	0,00	0,00
<b>Totale Missione 20 - Fondi e accantonamenti</b>	0,00	0,00	0,00	0,00	0,00	0,00	0,00	0,00	0,00	0,00	0,00
<b>Missione 50 Debito pubblico</b>											
01 Quota interessi ammortamento mutui e prestiti obbligazionari	0,00	0,00	0,00	0,00	0,00	0,00	69.579,68	0,00	0,00	0,00	69.579,68
<b>Totale Missione 50 - Debito pubblico</b>	0,00	0,00	0,00	0,00	0,00	0,00	69.579,68	0,00	0,00	0,00	69.579,68
<b>Missione 60 Anticipazioni finanziarie</b>											
01 Restituzione anticipazione di tesoreria	0,00	0,00	0,00	0,00	0,00	0,00	0,00	0,00	0,00	0,00	0,00
<b>Totale Missione 60 - Anticipazioni finanziarie</b>	0,00	0,00	0,00	0,00	0,00	0,00	0,00	0,00	0,00	0,00	0,00
<b>Totale Macroaggregati</b>	1.644.958,94	115.638,81	782.664,70	2.594,35	0,00	0,00	69.579,68	0,00	1.795,95	207.211,00	2.824.443,43

(\*) Allegato introdotto dal DM 1 dicembre 2015. Gli enti locali possono rinviare la decorrenza dell'aggiornamento dello schema di rendiconto all'esercizio in cui i rendiconti dei Comuni e delle Province sono acquisiti dalla banca dati delle amministrazioni pubbliche di cui all'articolo 13 della legge n. 196 del 2009 e resi disponibili a ISTAT

# COMUNE DI CAMASTRA

## PROSPETTO DELLE SPESE DI BILANCIO PER MISSIONI, PROGRAMMI E MACROAGGREGATI - ESERCIZIO 2019 SPESE IN CONTO CAPITALE E SPESE PER INCREMENTO DI ATTIVITA' FINANZIARIE - PAGAMENTI IN C/COMPETENZA

Missioni e Programmi \ Macroaggregati	Tributi in conto capitale a carico dell'ente	Investimenti fissi lordi e acquisto di terreni	Contributi agli investimenti	Altri trasferimenti in conto capitale	Altre spese in conto capitale	Totale SPESE IN CONTO CAPITALE	Acquisizioni di attività finanziarie	Concessione crediti di breve termine	Concessione crediti di medio-lungo termine	Altre spese per incremento di attività finanziarie	Totale SPESE PER INCREMENTO DI ATTIVITA' FINANZIARIE
	201	202	203	204	205	200	301	302	303	304	300
<b>Missione 01 Servizi istituzionali, generali e di gestione</b>											
01	0,00	0,00	0,00	0,00	0,00	0,00	0,00	0,00	0,00	0,00	0,00
02	0,00	11.124,96	0,00	0,00	0,00	11.124,96	0,00	0,00	0,00	0,00	0,00
03	0,00	0,00	0,00	0,00	0,00	0,00	0,00	0,00	0,00	0,00	0,00
04	0,00	0,00	0,00	0,00	0,00	0,00	0,00	0,00	0,00	0,00	0,00
05	0,00	0,00	0,00	0,00	0,00	0,00	0,00	0,00	0,00	0,00	0,00
06	0,00	0,00	0,00	0,00	0,00	0,00	0,00	0,00	0,00	0,00	0,00
07	0,00	0,00	0,00	0,00	0,00	0,00	0,00	0,00	0,00	0,00	0,00
08	0,00	0,00	0,00	0,00	0,00	0,00	0,00	0,00	0,00	0,00	0,00
09	0,00	0,00	0,00	0,00	0,00	0,00	0,00	0,00	0,00	0,00	0,00
10	0,00	0,00	0,00	0,00	0,00	0,00	0,00	0,00	0,00	0,00	0,00
11	0,00	0,00	0,00	0,00	0,00	0,00	0,00	0,00	0,00	0,00	0,00
12	0,00	0,00	0,00	0,00	0,00	0,00	0,00	0,00	0,00	0,00	0,00
<b>Totale Missione 1 - Servizi istituzionali, generali e di gestione</b>	0,00	11.124,96	0,00	0,00	0,00	11.124,96	0,00	0,00	0,00	0,00	0,00
<b>Missione 02 Giustizia</b>											
01	0,00	0,00	0,00	0,00	0,00	0,00	0,00	0,00	0,00	0,00	0,00
02	0,00	0,00	0,00	0,00	0,00	0,00	0,00	0,00	0,00	0,00	0,00
03	0,00	0,00	0,00	0,00	0,00	0,00	0,00	0,00	0,00	0,00	0,00
<b>Totale Missione 2 - Giustizia</b>	0,00	0,00	0,00	0,00	0,00	0,00	0,00	0,00	0,00	0,00	0,00
<b>Missione 03 Ordine pubblico e sicurezza</b>											
01	0,00	0,00	0,00	0,00	0,00	0,00	0,00	0,00	0,00	0,00	0,00
02	0,00	0,00	0,00	0,00	0,00	0,00	0,00	0,00	0,00	0,00	0,00
03	0,00	0,00	0,00	0,00	0,00	0,00	0,00	0,00	0,00	0,00	0,00
<b>Totale Missione 3 - Ordine pubblico e sicurezza</b>	0,00	0,00	0,00	0,00	0,00	0,00	0,00	0,00	0,00	0,00	0,00
<b>Missione 04 Istruzione e diritto allo studio</b>											
01	0,00	0,00	0,00	0,00	0,00	0,00	0,00	0,00	0,00	0,00	0,00

# COMUNE DI CAMASTRA

## PROSPETTO DELLE SPESE DI BILANCIO PER MISSIONI, PROGRAMMI E MACROAGGREGATI - ESERCIZIO 2019

### SPESE IN CONTO CAPITALE E SPESE PER INCREMENTO DI ATTIVITA' FINANZIARIE - PAGAMENTI IN C/COMPETENZA

Missioni e Programmi \ Macroaggregati	Tributi in conto capitale a carico dell'ente	Investimenti fissi lordi e acquisto di terreni	Contributi agli investimenti	Altri trasferimenti in conto capitale	Altre spese in conto capitale	Totale SPESE IN CONTO CAPITALE	Acquisizioni di attività finanziarie	Concessione crediti di breve termine	Concessione crediti di medio-lungo termine	Altre spese per incremento di attività finanziarie	Totale SPESE PER INCREMENTO DI ATTIVITA' FINANZIARIE
	201	202	203	204	205	200	301	302	303	304	300
02 Altri ordini di istruzione non universitaria	0,00	14.199,92	0,00	0,00	0,00	14.199,92	0,00	0,00	0,00	0,00	0,00
03 Edilizia scolastica (solo per le Regioni)	0,00	0,00	0,00	0,00	0,00	0,00	0,00	0,00	0,00	0,00	0,00
04 Istruzione universitaria	0,00	0,00	0,00	0,00	0,00	0,00	0,00	0,00	0,00	0,00	0,00
05 Istruzione tecnica superiore	0,00	0,00	0,00	0,00	0,00	0,00	0,00	0,00	0,00	0,00	0,00
06 Servizi ausiliari all'istruzione	0,00	0,00	0,00	0,00	0,00	0,00	0,00	0,00	0,00	0,00	0,00
07 Diritto allo studio	0,00	0,00	0,00	0,00	0,00	0,00	0,00	0,00	0,00	0,00	0,00
08 Politica regionale unitaria per l'istruzione e il diritto allo studio (solo per le Regioni)	0,00	0,00	0,00	0,00	0,00	0,00	0,00	0,00	0,00	0,00	0,00
<b>Totale Missione 4 - Istruzione e diritto allo studio</b>	<b>0,00</b>	<b>14.199,92</b>	<b>0,00</b>	<b>0,00</b>	<b>0,00</b>	<b>14.199,92</b>	<b>0,00</b>	<b>0,00</b>	<b>0,00</b>	<b>0,00</b>	<b>0,00</b>
<b>Missione 05 Tutela e valorizzazione dei beni e delle attività culturali</b>											
01 Valorizzazione dei beni di interesse storico	0,00	0,00	0,00	0,00	0,00	0,00	0,00	0,00	0,00	0,00	0,00
02 Attività culturali e interventi diversi nel settore culturale	0,00	0,00	0,00	0,00	0,00	0,00	0,00	0,00	0,00	0,00	0,00
03 Politica regionale unitaria per la tutela dei beni e delle attività culturali (solo per le Regioni)	0,00	0,00	0,00	0,00	0,00	0,00	0,00	0,00	0,00	0,00	0,00
<b>Totale Missione 5 - Tutela e valorizzazione dei beni e delle attività culturali</b>	<b>0,00</b>	<b>0,00</b>	<b>0,00</b>	<b>0,00</b>	<b>0,00</b>	<b>0,00</b>	<b>0,00</b>	<b>0,00</b>	<b>0,00</b>	<b>0,00</b>	<b>0,00</b>
<b>Missione 06 Politiche giovanili, sport e tempo libero</b>											
01 Sport e tempo libero	0,00	0,00	0,00	0,00	0,00	0,00	0,00	0,00	0,00	0,00	0,00
02 Giovani	0,00	0,00	0,00	0,00	0,00	0,00	0,00	0,00	0,00	0,00	0,00
03 Politica regionale unitaria per i giovani, lo sport e il tempo libero (solo per le Regioni)	0,00	0,00	0,00	0,00	0,00	0,00	0,00	0,00	0,00	0,00	0,00
<b>Totale Missione 6 - Politiche giovanili, sport e tempo libero</b>	<b>0,00</b>	<b>0,00</b>	<b>0,00</b>	<b>0,00</b>	<b>0,00</b>	<b>0,00</b>	<b>0,00</b>	<b>0,00</b>	<b>0,00</b>	<b>0,00</b>	<b>0,00</b>
<b>Missione 07 Turismo</b>											
01 Sviluppo e valorizzazione del turismo	0,00	0,00	0,00	0,00	0,00	0,00	0,00	0,00	0,00	0,00	0,00
02 Politica regionale unitaria per il turismo (solo per le Regioni)	0,00	0,00	0,00	0,00	0,00	0,00	0,00	0,00	0,00	0,00	0,00
<b>Totale Missione 7 - Turismo</b>	<b>0,00</b>	<b>0,00</b>	<b>0,00</b>	<b>0,00</b>	<b>0,00</b>	<b>0,00</b>	<b>0,00</b>	<b>0,00</b>	<b>0,00</b>	<b>0,00</b>	<b>0,00</b>
<b>Missione 08 Assetto del territorio ed edilizia abitativa</b>											
01 Urbanistica e assetto del territorio	0,00	0,00	0,00	0,00	0,00	0,00	0,00	0,00	0,00	0,00	0,00
02 Edilizia residenziale pubblica e locale e piani di edilizia economico-popolare	0,00	0,00	0,00	0,00	0,00	0,00	0,00	0,00	0,00	0,00	0,00

# COMUNE DI CAMASTRA

## PROSPETTO DELLE SPESE DI BILANCIO PER MISSIONI, PROGRAMMI E MACROAGGREGATI - ESERCIZIO 2019 SPESE IN CONTO CAPITALE E SPESE PER INCREMENTO DI ATTIVITA' FINANZIARIE - PAGAMENTI IN C/COMPETENZA

Missioni e Programmi \ Macroaggregati		Tributi in conto capitale a carico dell'ente	Investimenti fissi lordi e acquisto di terreni	Contributi agli investimenti	Altri trasferimenti in conto capitale	Altre spese in conto capitale	Totale SPESE IN CONTO CAPITALE	Acquisizioni di attività finanziarie	Concessione crediti di breve termine	Concessione crediti di medio-lungo termine	Altre spese per incremento di attività finanziarie	Totale SPESE PER INCREMENTO DI ATTIVITA' FINANZIARIE
		201	202	203	204	205	200	301	302	303	304	300
03	Politica regionale unitaria per l'assetto del territorio e l'edilizia abitativa (solo per le Regioni)	0,00	0,00	0,00	0,00	0,00	0,00	0,00	0,00	0,00	0,00	0,00
<b>Totale Missione 8 - Assetto del territorio ed edilizia abitativa</b>		0,00	0,00	0,00	0,00	0,00	0,00	0,00	0,00	0,00	0,00	0,00
<b>Missione 09 Sviluppo sostenibile e tutela del territorio e dell'ambiente</b>												
01	Difesa del suolo	0,00	0,00	0,00	0,00	0,00	0,00	0,00	0,00	0,00	0,00	0,00
02	Tutela, valorizzazione e recupero ambientale	0,00	0,00	0,00	0,00	0,00	0,00	0,00	0,00	0,00	0,00	0,00
03	Rifiuti	0,00	0,00	0,00	0,00	0,00	0,00	0,00	0,00	0,00	0,00	0,00
04	Servizio idrico integrato	0,00	0,00	0,00	0,00	0,00	0,00	0,00	0,00	0,00	0,00	0,00
05	Aree protette, parchi naturali, protezione naturalistica e forestazione	0,00	0,00	0,00	0,00	0,00	0,00	0,00	0,00	0,00	0,00	0,00
06	Tutela e valorizzazione delle risorse idriche	0,00	0,00	0,00	0,00	0,00	0,00	0,00	0,00	0,00	0,00	0,00
07	Sviluppo sostenibile territorio montano piccoli Comuni	0,00	0,00	0,00	0,00	0,00	0,00	0,00	0,00	0,00	0,00	0,00
08	Qualità dell'aria e riduzione dell'inquinamento	0,00	0,00	0,00	0,00	0,00	0,00	0,00	0,00	0,00	0,00	0,00
09	Politica regionale unitaria per lo sviluppo sostenibile e la tutela del territorio e l'ambiente (solo per le Regioni)	0,00	0,00	0,00	0,00	0,00	0,00	0,00	0,00	0,00	0,00	0,00
<b>Totale Missione 9 - Sviluppo sostenibile e tutela del territorio e dell'ambiente</b>		0,00	0,00	0,00	0,00	0,00	0,00	0,00	0,00	0,00	0,00	0,00
<b>Missione 10 Trasporti e diritto alla mobilità</b>												
01	Trasporto ferroviario	0,00	0,00	0,00	0,00	0,00	0,00	0,00	0,00	0,00	0,00	0,00
02	Trasporto pubblico locale	0,00	0,00	0,00	0,00	0,00	0,00	0,00	0,00	0,00	0,00	0,00
03	Trasporto per vie d'acqua	0,00	0,00	0,00	0,00	0,00	0,00	0,00	0,00	0,00	0,00	0,00
04	Altre modalità di trasporto	0,00	0,00	0,00	0,00	0,00	0,00	0,00	0,00	0,00	0,00	0,00
05	Viabilità e infrastrutture stradali	0,00	7.455,44	0,00	0,00	0,00	7.455,44	0,00	0,00	0,00	0,00	0,00
06	Politica regionale unitaria per i trasporti e il diritto alla mobilità' (solo per le Regioni)	0,00	0,00	0,00	0,00	0,00	0,00	0,00	0,00	0,00	0,00	0,00
<b>Totale Missione 10 - Trasporti e diritto alla mobilità</b>		0,00	7.455,44	0,00	0,00	0,00	7.455,44	0,00	0,00	0,00	0,00	0,00
<b>Missione 11 Soccorso civile</b>												
01	Sistema di protezione civile	0,00	0,00	0,00	0,00	0,00	0,00	0,00	0,00	0,00	0,00	0,00
02	Interventi a seguito di calamità naturali	0,00	0,00	0,00	0,00	0,00	0,00	0,00	0,00	0,00	0,00	0,00
03	Politica regionale unitaria per il soccorso e la protezione civile (solo per le Regioni)	0,00	0,00	0,00	0,00	0,00	0,00	0,00	0,00	0,00	0,00	0,00
<b>Totale Missione 11 - Soccorso civile</b>		0,00	0,00	0,00	0,00	0,00	0,00	0,00	0,00	0,00	0,00	0,00

# COMUNE DI CAMASTRA

## PROSPETTO DELLE SPESE DI BILANCIO PER MISSIONI, PROGRAMMI E MACROAGGREGATI - ESERCIZIO 2019

### SPESE IN CONTO CAPITALE E SPESE PER INCREMENTO DI ATTIVITA' FINANZIARIE - PAGAMENTI IN C/COMPETENZA

Missioni e Programmi \ Macroaggregati	Tributi in conto capitale a carico dell'ente	Investimenti fissi lordi e acquisto di terreni	Contributi agli investimenti	Altri trasferimenti in conto capitale	Altre spese in conto capitale	Totale SPESE IN CONTO CAPITALE	Acquisizioni di attività finanziarie	Concessione crediti di breve termine	Concessione crediti di medio-lungo termine	Altre spese per incremento di attività finanziarie	Totale SPESE PER INCREMENTO DI ATTIVITA' FINANZIARIE
	201	202	203	204	205	200	301	302	303	304	300
<b>Missione 12 Diritti sociali, politiche sociali e famiglia</b>											
01	Interventi per l'infanzia e i minori e per asili nido	0,00	0,00	0,00	0,00	0,00	0,00	0,00	0,00	0,00	0,00
02	Interventi per la disabilità	0,00	0,00	0,00	0,00	0,00	0,00	0,00	0,00	0,00	0,00
03	Interventi per gli anziani	0,00	0,00	0,00	0,00	0,00	0,00	0,00	0,00	0,00	0,00
04	Interventi per soggetti a rischio di esclusione sociale	0,00	0,00	0,00	0,00	0,00	0,00	0,00	0,00	0,00	0,00
05	Interventi per le famiglie	0,00	0,00	0,00	0,00	0,00	0,00	0,00	0,00	0,00	0,00
06	Interventi per il diritto alla casa	0,00	0,00	0,00	0,00	0,00	0,00	0,00	0,00	0,00	0,00
07	Programmazione e governo della rete dei servizi sociosanitari e sociali	0,00	0,00	0,00	0,00	0,00	0,00	0,00	0,00	0,00	0,00
08	Cooperazione e associazionismo	0,00	0,00	0,00	0,00	0,00	0,00	0,00	0,00	0,00	0,00
09	Servizio necroscopico e cimiteriale	0,00	0,00	0,00	0,00	0,00	0,00	0,00	0,00	0,00	0,00
10	Politica regionale unitaria per i diritti sociali e la famiglia (solo per le Regioni)	0,00	0,00	0,00	0,00	0,00	0,00	0,00	0,00	0,00	0,00
	<b>Totale Missione 12 - Diritti sociali, politiche sociali e famiglia</b>	0,00	0,00	0,00	0,00	0,00	0,00	0,00	0,00	0,00	0,00
<b>Missione 13 Tutela della salute</b>											
04	Servizio sanitario regionale - ripiano di disavanzi sanitari relativi ad esercizi pregressi	0,00	0,00	0,00	0,00	0,00	0,00	0,00	0,00	0,00	0,00
05	Servizio sanitario regionale - investimenti sanitari	0,00	0,00	0,00	0,00	0,00	0,00	0,00	0,00	0,00	0,00
07	Ulteriori spese in materia sanitaria	0,00	0,00	0,00	0,00	0,00	0,00	0,00	0,00	0,00	0,00
08	Politica regionale unitaria per la tutela della salute (solo per le Regioni)	0,00	0,00	0,00	0,00	0,00	0,00	0,00	0,00	0,00	0,00
	<b>Totale Missione 13 - Tutela della salute</b>	0,00	0,00	0,00	0,00	0,00	0,00	0,00	0,00	0,00	0,00
<b>Missione 14 Sviluppo economico e competitività</b>											
01	Industria, PMI e Artigianato	0,00	0,00	0,00	0,00	0,00	0,00	0,00	0,00	0,00	0,00
02	Commercio - reti distributive - tutela dei consumatori	0,00	0,00	0,00	0,00	0,00	0,00	0,00	0,00	0,00	0,00
03	Ricerca e innovazione	0,00	0,00	0,00	0,00	0,00	0,00	0,00	0,00	0,00	0,00
04	Reti e altri servizi di pubblica utilità	0,00	0,00	0,00	0,00	0,00	0,00	0,00	0,00	0,00	0,00
05	Politica regionale unitaria per lo sviluppo economico e la competitività (solo per le Regioni)	0,00	0,00	0,00	0,00	0,00	0,00	0,00	0,00	0,00	0,00
	<b>Totale Missione 14 - Sviluppo economico e competitività</b>	0,00	0,00	0,00	0,00	0,00	0,00	0,00	0,00	0,00	0,00



# COMUNE DI CAMASTRA

## PROSPETTO DELLE SPESE DI BILANCIO PER MISSIONI, PROGRAMMI E MACROAGGREGATI - ESERCIZIO 2019 SPESE IN CONTO CAPITALE E SPESE PER INCREMENTO DI ATTIVITA' FINANZIARIE - PAGAMENTI IN C/COMPETENZA

Missioni e Programmi \ Macroaggregati	Tributi in conto capitale a carico dell'ente	Investimenti fissi lordi e acquisto di terreni	Contributi agli investimenti	Altri trasferimenti in conto capitale	Altre spese in conto capitale	Totale SPESE IN CONTO CAPITALE	Acquisizioni di attività finanziarie	Concessione crediti di breve termine	Concessione crediti di medio-lungo termine	Altre spese per incremento di attività finanziarie	Totale SPESE PER INCREMENTO DI ATTIVITA' FINANZIARIE
	201	202	203	204	205	200	301	302	303	304	300
<b>Missione 15 Politiche per il lavoro e la formazione professionale</b>											
01	0,00	0,00	0,00	0,00	0,00	0,00	0,00	0,00	0,00	0,00	0,00
02	0,00	0,00	0,00	0,00	0,00	0,00	0,00	0,00	0,00	0,00	0,00
03	0,00	0,00	0,00	0,00	0,00	0,00	0,00	0,00	0,00	0,00	0,00
04	0,00	0,00	0,00	0,00	0,00	0,00	0,00	0,00	0,00	0,00	0,00
<b>Totale Missione 15 - Politiche per il lavoro e la formazione professionale</b>	<b>0,00</b>	<b>0,00</b>	<b>0,00</b>	<b>0,00</b>	<b>0,00</b>	<b>0,00</b>	<b>0,00</b>	<b>0,00</b>	<b>0,00</b>	<b>0,00</b>	<b>0,00</b>
<b>Missione 16 Agricoltura, politiche agroalimentari e pesca</b>											
01	0,00	0,00	0,00	0,00	0,00	0,00	0,00	0,00	0,00	0,00	0,00
02	0,00	0,00	0,00	0,00	0,00	0,00	0,00	0,00	0,00	0,00	0,00
03	0,00	0,00	0,00	0,00	0,00	0,00	0,00	0,00	0,00	0,00	0,00
<b>Totale Missione 16 - Agricoltura, politiche agroalimentari e pesca</b>	<b>0,00</b>	<b>0,00</b>	<b>0,00</b>	<b>0,00</b>	<b>0,00</b>	<b>0,00</b>	<b>0,00</b>	<b>0,00</b>	<b>0,00</b>	<b>0,00</b>	<b>0,00</b>
<b>Missione 17 Energia e diversificazione delle fonti energetiche</b>											
01	0,00	0,00	0,00	0,00	0,00	0,00	0,00	0,00	0,00	0,00	0,00
02	0,00	0,00	0,00	0,00	0,00	0,00	0,00	0,00	0,00	0,00	0,00
<b>Totale Missione 17 - Energia e diversificazione delle fonti energetiche</b>	<b>0,00</b>	<b>0,00</b>	<b>0,00</b>	<b>0,00</b>	<b>0,00</b>	<b>0,00</b>	<b>0,00</b>	<b>0,00</b>	<b>0,00</b>	<b>0,00</b>	<b>0,00</b>
<b>Missione 18 Relazioni con le altre autonomie territoriali e locali</b>											
01	0,00	0,00	0,00	0,00	0,00	0,00	0,00	0,00	0,00	0,00	0,00
02	0,00	0,00	0,00	0,00	0,00	0,00	0,00	0,00	0,00	0,00	0,00
<b>Totale Missione 18 - Relazioni con le altre autonomie territoriali e locali</b>	<b>0,00</b>	<b>0,00</b>	<b>0,00</b>	<b>0,00</b>	<b>0,00</b>	<b>0,00</b>	<b>0,00</b>	<b>0,00</b>	<b>0,00</b>	<b>0,00</b>	<b>0,00</b>
<b>Missione 19 Relazioni internazionali</b>											
01	0,00	0,00	0,00	0,00	0,00	0,00	0,00	0,00	0,00	0,00	0,00

# COMUNE DI CAMASTRA

## PROSPETTO DELLE SPESE DI BILANCIO PER MISSIONI, PROGRAMMI E MACROAGGREGATI - ESERCIZIO 2019 SPESE IN CONTO CAPITALE E SPESE PER INCREMENTO DI ATTIVITA' FINANZIARIE - PAGAMENTI IN C/COMPETENZA

Missioni e Programmi \ Macroaggregati		Tributi in conto capitale a carico dell'ente	Investimenti fissi lordi e acquisto di terreni	Contributi agli investimenti	Altri trasferimenti in conto capitale	Altre spese in conto capitale	Totale SPESE IN CONTO CAPITALE	Acquisizioni di attività finanziarie	Concessione crediti di breve termine	Concessione crediti di medio-lungo termine	Altre spese per incremento di attività finanziarie	Totale SPESE PER INCREMENTO DI ATTIVITA' FINANZIARIE
		201	202	203	204	205	200	301	302	303	304	300
02	Cooperazione territoriale	0,00	0,00	0,00	0,00	0,00	0,00	0,00	0,00	0,00	0,00	0,00
<b>Totale Missione 19 - Relazioni internazionali</b>		0,00	0,00	0,00	0,00	0,00	0,00	0,00	0,00	0,00	0,00	0,00
<b>Missione 20 Fondi e accantonamenti</b>												
02	Fondo crediti di dubbia esigibilità	0,00	0,00	0,00	0,00	0,00	0,00	0,00	0,00	0,00	0,00	0,00
03	Altri fondi	0,00	0,00	0,00	0,00	0,00	0,00	0,00	0,00	0,00	0,00	0,00
<b>Totale Missione 20 - Fondi e accantonamenti</b>		0,00	0,00	0,00	0,00	0,00	0,00	0,00	0,00	0,00	0,00	0,00
<b>Totale Macroaggregati</b>		0,00	32.780,32	0,00	0,00	0,00	32.780,32	0,00	0,00	0,00	0,00	0,00

(\*) Allegato introdotto dal DM 1 dicembre 2015. Gli enti locali possono rinviare la decorrenza dell'aggiornamento dello schema di rendiconto all'esercizio in cui i rendiconti dei Comuni e delle Province sono acquisiti dalla banca dati delle amministrazioni pubbliche di cui all'articolo 13 della legge n. 196 del 2009 e resi disponibili a ISTAT

# COMUNE DI CAMASTRA

## PROSPETTO DELLE SPESE DI BILANCIO PER MISSIONI, PROGRAMMI E MACROAGGREGATI - ESERCIZIO 2019

### SPESE CORRENTI - PAGAMENTI IN C/RESIDUI

Missioni e Programmi \ Macroaggregati	Redditi da lavoro dipendente	Imposte e tasse a carico dell'ente	Acquisto di beni e servizi	Trasferimenti correnti	Trasferimenti di tributi (solo per le Regioni)	Fondi perequativi (solo per le Regioni)	Interessi passivi	Altre spese per redditi da capitale	Rimborsi e poste correttive delle entrate	Altre spese correnti	Totale
	101	102	103	104	105	106	107	108	109	110	100
<b>Missione 01 Servizi istituzionali, generali e di gestione</b>											
01	0,00	96,38	14.088,48	0,00	0,00	0,00	0,00	0,00	0,00	0,00	14.184,86
02	2.409,55	0,00	21.966,98	0,00	0,00	0,00	0,00	0,00	0,00	0,00	24.376,53
03	383,00	0,00	5.014,16	0,00	0,00	0,00	0,00	0,00	0,00	0,00	5.397,16
04	0,00	0,00	0,00	0,00	0,00	0,00	0,00	0,00	1.562,42	0,00	1.562,42
05	0,00	0,00	0,00	0,00	0,00	0,00	0,00	0,00	0,00	0,00	0,00
06	2.203,73	0,00	360,24	0,00	0,00	0,00	0,00	0,00	0,00	0,00	2.563,97
07	259,00	0,00	0,00	0,00	0,00	0,00	0,00	0,00	0,00	0,00	259,00
08	0,00	0,00	0,00	0,00	0,00	0,00	0,00	0,00	0,00	0,00	0,00
09	0,00	0,00	0,00	0,00	0,00	0,00	0,00	0,00	0,00	0,00	0,00
10	0,00	0,00	0,00	0,00	0,00	0,00	0,00	0,00	0,00	0,00	0,00
11	0,00	0,00	0,00	0,00	0,00	0,00	0,00	0,00	0,00	0,00	0,00
12	0,00	0,00	0,00	0,00	0,00	0,00	0,00	0,00	0,00	0,00	0,00
<b>Totale Missione 1 - Servizi istituzionali, generali e di gestione</b>	<b>5.255,28</b>	<b>96,38</b>	<b>41.429,86</b>	<b>0,00</b>	<b>0,00</b>	<b>0,00</b>	<b>0,00</b>	<b>0,00</b>	<b>1.562,42</b>	<b>0,00</b>	<b>48.343,94</b>
<b>Missione 02 Giustizia</b>											
01	0,00	0,00	0,00	0,00	0,00	0,00	0,00	0,00	0,00	0,00	0,00
02	0,00	0,00	0,00	0,00	0,00	0,00	0,00	0,00	0,00	0,00	0,00
03	0,00	0,00	0,00	0,00	0,00	0,00	0,00	0,00	0,00	0,00	0,00
<b>Totale Missione 2 - Giustizia</b>	<b>0,00</b>	<b>0,00</b>	<b>0,00</b>	<b>0,00</b>	<b>0,00</b>	<b>0,00</b>	<b>0,00</b>	<b>0,00</b>	<b>0,00</b>	<b>0,00</b>	<b>0,00</b>
<b>Missione 03 Ordine pubblico e sicurezza</b>											
01	0,00	0,00	215,00	0,00	0,00	0,00	0,00	0,00	0,00	0,00	215,00
02	0,00	0,00	0,00	0,00	0,00	0,00	0,00	0,00	0,00	0,00	0,00
03	0,00	0,00	0,00	0,00	0,00	0,00	0,00	0,00	0,00	0,00	0,00
<b>Totale Missione 3 - Ordine pubblico e sicurezza</b>	<b>0,00</b>	<b>0,00</b>	<b>215,00</b>	<b>0,00</b>	<b>0,00</b>	<b>0,00</b>	<b>0,00</b>	<b>0,00</b>	<b>0,00</b>	<b>0,00</b>	<b>215,00</b>
<b>Missione 04 Istruzione e diritto allo studio</b>											
01	0,00	0,00	862,01	0,00	0,00	0,00	0,00	0,00	0,00	0,00	862,01
02	0,00	0,00	1.674,23	0,00	0,00	0,00	0,00	0,00	0,00	0,00	1.674,23

# COMUNE DI CAMASTRA

## PROSPETTO DELLE SPESE DI BILANCIO PER MISSIONI, PROGRAMMI E MACROAGGREGATI - ESERCIZIO 2019

### SPESE CORRENTI - PAGAMENTI IN C/RESIDUI

Missioni e Programmi \ Macroaggregati		Redditi da lavoro dipendente	Imposte e tasse a carico dell'ente	Acquisto di beni e servizi	Trasferimenti correnti	Trasferimenti di tributi (solo per le Regioni)	Fondi perequativi (solo per le Regioni)	Interessi passivi	Altre spese per redditi da capitale	Rimborsi e poste correttive delle entrate	Altre spese correnti	Totale
		101	102	103	104	105	106	107	108	109	110	100
03	Edilizia scolastica (solo per le Regioni)	0,00	0,00	0,00	0,00	0,00	0,00	0,00	0,00	0,00	0,00	0,00
04	Istruzione universitaria	0,00	0,00	0,00	0,00	0,00	0,00	0,00	0,00	0,00	0,00	0,00
05	Istruzione tecnica superiore	0,00	0,00	0,00	0,00	0,00	0,00	0,00	0,00	0,00	0,00	0,00
06	Servizi ausiliari all'istruzione	0,00	0,00	16.814,75	2.602,98	0,00	0,00	0,00	0,00	0,00	0,00	19.417,73
07	Diritto allo studio	0,00	0,00	0,00	0,00	0,00	0,00	0,00	0,00	0,00	0,00	0,00
08	Politica regionale unitaria per l'istruzione e il diritto allo studio (solo per le Regioni)	0,00	0,00	0,00	0,00	0,00	0,00	0,00	0,00	0,00	0,00	0,00
<b>Totale Missione 4 - Istruzione e diritto allo studio</b>		0,00	0,00	19.350,99	2.602,98	0,00	0,00	0,00	0,00	0,00	0,00	21.953,97
<b>Missione 05 Tutela e valorizzazione dei beni e delle attività culturali</b>												
01	Valorizzazione dei beni di interesse storico	0,00	0,00	0,00	0,00	0,00	0,00	0,00	0,00	0,00	0,00	0,00
02	Attività culturali e interventi diversi nel settore culturale	0,00	0,00	1.785,14	0,00	0,00	0,00	0,00	0,00	0,00	0,00	1.785,14
03	Politica regionale unitaria per la tutela dei beni e delle attività culturali (solo per le Regioni)	0,00	0,00	0,00	0,00	0,00	0,00	0,00	0,00	0,00	0,00	0,00
<b>Totale Missione 5 - Tutela e valorizzazione dei beni e delle attività culturali</b>		0,00	0,00	1.785,14	0,00	0,00	0,00	0,00	0,00	0,00	0,00	1.785,14
<b>Missione 06 Politiche giovanili, sport e tempo libero</b>												
01	Sport e tempo libero	0,00	0,00	136,55	0,00	0,00	0,00	0,00	0,00	0,00	0,00	136,55
02	Giovani	0,00	0,00	0,00	0,00	0,00	0,00	0,00	0,00	0,00	0,00	0,00
03	Politica regionale unitaria per i giovani, lo sport e il tempo libero (solo per le Regioni)	0,00	0,00	0,00	0,00	0,00	0,00	0,00	0,00	0,00	0,00	0,00
<b>Totale Missione 6 - Politiche giovanili, sport e tempo libero</b>		0,00	0,00	136,55	0,00	0,00	0,00	0,00	0,00	0,00	0,00	136,55
<b>Missione 07 Turismo</b>												
01	Sviluppo e valorizzazione del turismo	0,00	0,00	0,00	0,00	0,00	0,00	0,00	0,00	0,00	0,00	0,00
02	Politica regionale unitaria per il turismo (solo per le Regioni)	0,00	0,00	0,00	0,00	0,00	0,00	0,00	0,00	0,00	0,00	0,00
<b>Totale Missione 7 - Turismo</b>		0,00	0,00	0,00	0,00	0,00	0,00	0,00	0,00	0,00	0,00	0,00
<b>Missione 08 Assetto del territorio ed edilizia abitativa</b>												
01	Urbanistica e assetto del territorio	0,00	0,00	0,00	0,00	0,00	0,00	0,00	0,00	0,00	0,00	0,00
02	Edilizia residenziale pubblica e locale e piani di edilizia economico-popolare	0,00	0,00	0,00	0,00	0,00	0,00	0,00	0,00	0,00	0,00	0,00
03	Politica regionale unitaria per l'assetto del territorio e l'edilizia abitativa (solo per le Regioni)	0,00	0,00	0,00	0,00	0,00	0,00	0,00	0,00	0,00	0,00	0,00

# COMUNE DI CAMASTRA

## PROSPETTO DELLE SPESE DI BILANCIO PER MISSIONI, PROGRAMMI E MACROAGGREGATI - ESERCIZIO 2019

### SPESE CORRENTI - PAGAMENTI IN C/RESIDUI

Missioni e Programmi \ Macroaggregati	Redditi da lavoro dipendente	Imposte e tasse a carico dell'ente	Acquisto di beni e servizi	Trasferimenti correnti	Trasferimenti di tributi (solo per le Regioni)	Fondi perequativi (solo per le Regioni)	Interessi passivi	Altre spese per redditi da capitale	Rimborsi e poste correttive delle entrate	Altre spese correnti	Totale
	101	102	103	104	105	106	107	108	109	110	100
<b>Totale Missione 8 - Assetto del territorio ed edilizia abitativa</b>	0,00	0,00	0,00	0,00	0,00	0,00	0,00	0,00	0,00	0,00	0,00
<b>Missione 09 Sviluppo sostenibile e tutela del territorio e dell'ambiente</b>											
01 Difesa del suolo	0,00	0,00	0,00	0,00	0,00	0,00	0,00	0,00	0,00	0,00	0,00
02 Tutela, valorizzazione e recupero ambientale	0,00	0,00	0,00	0,00	0,00	0,00	0,00	0,00	0,00	0,00	0,00
03 Rifiuti	0,00	0,00	40.673,19	0,00	0,00	0,00	0,00	0,00	0,00	0,00	40.673,19
04 Servizio idrico integrato	0,00	0,00	49.609,86	0,00	0,00	0,00	0,00	0,00	0,00	0,00	49.609,86
05 Aree protette, parchi naturali, protezione naturalistica e forestazione	0,00	0,00	0,00	0,00	0,00	0,00	0,00	0,00	0,00	0,00	0,00
06 Tutela e valorizzazione delle risorse idriche	0,00	0,00	0,00	0,00	0,00	0,00	0,00	0,00	0,00	0,00	0,00
07 Sviluppo sostenibile territorio montano piccoli Comuni	0,00	0,00	0,00	0,00	0,00	0,00	0,00	0,00	0,00	0,00	0,00
08 Qualità dell'aria e riduzione dell'inquinamento	0,00	0,00	0,00	0,00	0,00	0,00	0,00	0,00	0,00	0,00	0,00
09 Politica regionale unitaria per lo sviluppo sostenibile e la tutela del territorio e l'ambiente (solo per le Regioni)	0,00	0,00	0,00	0,00	0,00	0,00	0,00	0,00	0,00	0,00	0,00
<b>Totale Missione 9 - Sviluppo sostenibile e tutela del territorio e dell'ambiente</b>	0,00	0,00	90.283,05	0,00	0,00	0,00	0,00	0,00	0,00	0,00	90.283,05
<b>Missione 10 Trasporti e diritto alla mobilità</b>											
01 Trasporto ferroviario	0,00	0,00	0,00	0,00	0,00	0,00	0,00	0,00	0,00	0,00	0,00
02 Trasporto pubblico locale	0,00	0,00	0,00	0,00	0,00	0,00	0,00	0,00	0,00	0,00	0,00
03 Trasporto per vie d'acqua	0,00	0,00	0,00	0,00	0,00	0,00	0,00	0,00	0,00	0,00	0,00
04 Altre modalità di trasporto	0,00	0,00	0,00	0,00	0,00	0,00	0,00	0,00	0,00	0,00	0,00
05 Viabilità e infrastrutture stradali	0,00	0,00	92.701,11	0,00	0,00	0,00	0,00	0,00	0,00	0,00	92.701,11
06 Politica regionale unitaria per i trasporti e il diritto alla mobilità (solo per le Regioni)	0,00	0,00	0,00	0,00	0,00	0,00	0,00	0,00	0,00	0,00	0,00
<b>Totale Missione 10 - Trasporti e diritto alla mobilità</b>	0,00	0,00	92.701,11	0,00	0,00	0,00	0,00	0,00	0,00	0,00	92.701,11
<b>Missione 11 Soccorso civile</b>											
01 Sistema di protezione civile	0,00	0,00	0,00	0,00	0,00	0,00	0,00	0,00	0,00	0,00	0,00
02 Interventi a seguito di calamità naturali	0,00	0,00	0,00	0,00	0,00	0,00	0,00	0,00	0,00	0,00	0,00
03 Politica regionale unitaria per il soccorso e la protezione civile (solo per le Regioni)	0,00	0,00	0,00	0,00	0,00	0,00	0,00	0,00	0,00	0,00	0,00
<b>Totale Missione 11 - Soccorso civile</b>	0,00	0,00	0,00	0,00	0,00	0,00	0,00	0,00	0,00	0,00	0,00
<b>Missione 12 Diritti sociali, politiche sociali e famiglia</b>											
01 Interventi per l'infanzia e i minori e per asili nido	0,00	0,00	0,00	0,00	0,00	0,00	0,00	0,00	0,00	0,00	0,00

# COMUNE DI CAMASTRA

## PROSPETTO DELLE SPESE DI BILANCIO PER MISSIONI, PROGRAMMI E MACROAGGREGATI - ESERCIZIO 2019

### SPESE CORRENTI - PAGAMENTI IN C/RESIDUI

Missioni e Programmi \ Macroaggregati		Redditi da lavoro dipendente	Imposte e tasse a carico dell'ente	Acquisto di beni e servizi	Trasferimenti correnti	Trasferimenti di tributi (solo per le Regioni)	Fondi perequativi (solo per le Regioni)	Interessi passivi	Altre spese per redditi da capitale	Rimborsi e poste correttive delle entrate	Altre spese correnti	Totale
		101	102	103	104	105	106	107	108	109	110	100
02	Interventi per la disabilità	0,00	0,00	0,00	0,00	0,00	0,00	0,00	0,00	0,00	0,00	0,00
03	Interventi per gli anziani	0,00	0,00	0,00	0,00	0,00	0,00	0,00	0,00	0,00	0,00	0,00
04	Interventi per soggetti a rischio di esclusione sociale	0,00	0,00	0,00	0,00	0,00	0,00	0,00	0,00	0,00	0,00	0,00
05	Interventi per le famiglie	0,00	0,00	0,00	0,00	0,00	0,00	0,00	0,00	0,00	0,00	0,00
06	Interventi per il diritto alla casa	0,00	0,00	0,00	0,00	0,00	0,00	0,00	0,00	0,00	0,00	0,00
07	Programmazione e governo della rete dei servizi sociosanitari e sociali	0,00	0,00	110.308,12	5.261,16	0,00	0,00	0,00	0,00	0,00	0,00	115.569,28
08	Cooperazione e associazionismo	0,00	0,00	0,00	0,00	0,00	0,00	0,00	0,00	0,00	0,00	0,00
09	Servizio necroscopico e cimiteriale	0,00	0,00	0,00	0,00	0,00	0,00	0,00	0,00	0,00	0,00	0,00
10	Politica regionale unitaria per i diritti sociali e la famiglia (solo per le Regioni)	0,00	0,00	0,00	0,00	0,00	0,00	0,00	0,00	0,00	0,00	0,00
<b>Totale Missione 12 - Diritti sociali, politiche sociali e famiglia</b>		0,00	0,00	110.308,12	5.261,16	0,00	0,00	0,00	0,00	0,00	0,00	115.569,28
<b>Missione 13 Tutela della salute</b>												
01	Servizio sanitario regionale - finanziamento ordinario corrente per la garanzia dei LEA	0,00	0,00	0,00	0,00	0,00	0,00	0,00	0,00	0,00	0,00	0,00
02	Servizio sanitario regionale - finanziamento aggiuntivo corrente per livelli di assistenza superiori ai LEA	0,00	0,00	0,00	0,00	0,00	0,00	0,00	0,00	0,00	0,00	0,00
03	Servizio sanitario regionale - finanziamento aggiuntivo corrente per la copertura dello squilibrio di bilancio corrente	0,00	0,00	0,00	0,00	0,00	0,00	0,00	0,00	0,00	0,00	0,00
06	Servizio sanitario regionale - restituzione maggiori gettiti SSN	0,00	0,00	0,00	0,00	0,00	0,00	0,00	0,00	0,00	0,00	0,00
07	Ulteriori spese in materia sanitaria	0,00	0,00	0,00	0,00	0,00	0,00	0,00	0,00	0,00	0,00	0,00
08	Politica regionale unitaria per la tutela della salute (solo per le Regioni)	0,00	0,00	0,00	0,00	0,00	0,00	0,00	0,00	0,00	0,00	0,00
<b>Totale Missione 13 - Tutela della salute</b>		0,00	0,00	0,00	0,00	0,00	0,00	0,00	0,00	0,00	0,00	0,00
<b>Missione 14 Sviluppo economico e competitività</b>												
01	Industria, PMI e Artigianato	0,00	0,00	0,00	0,00	0,00	0,00	0,00	0,00	0,00	0,00	0,00
02	Commercio - reti distributive - tutela dei consumatori	0,00	0,00	0,00	0,00	0,00	0,00	0,00	0,00	0,00	0,00	0,00
03	Ricerca e innovazione	0,00	0,00	0,00	0,00	0,00	0,00	0,00	0,00	0,00	0,00	0,00
04	Reti e altri servizi di pubblica utilità	0,00	0,00	0,00	0,00	0,00	0,00	0,00	0,00	0,00	0,00	0,00
05	Politica regionale unitaria per lo sviluppo economico e la competitività (solo per le Regioni)	0,00	0,00	0,00	0,00	0,00	0,00	0,00	0,00	0,00	0,00	0,00
<b>Totale Missione 14 - Sviluppo economico e competitività</b>		0,00	0,00	0,00	0,00	0,00	0,00	0,00	0,00	0,00	0,00	0,00

# COMUNE DI CAMASTRA

## PROSPETTO DELLE SPESE DI BILANCIO PER MISSIONI, PROGRAMMI E MACROAGGREGATI - ESERCIZIO 2019

### SPESE CORRENTI - PAGAMENTI IN C/RESIDUI

Missioni e Programmi \ Macroaggregati	Redditi da lavoro dipendente	Imposte e tasse a carico dell'ente	Acquisto di beni e servizi	Trasferimenti correnti	Trasferimenti di tributi (solo per le Regioni)	Fondi perequativi (solo per le Regioni)	Interessi passivi	Altre spese per redditi da capitale	Rimborsi e poste correttive delle entrate	Altre spese correnti	Totale
	101	102	103	104	105	106	107	108	109	110	100
<b>Missione 15 Politiche per il lavoro e la formazione professionale</b>											
01 Servizi per lo sviluppo del mercato del lavoro	0,00	0,00	0,00	0,00	0,00	0,00	0,00	0,00	0,00	0,00	0,00
02 Formazione professionale	0,00	0,00	0,00	0,00	0,00	0,00	0,00	0,00	0,00	0,00	0,00
03 Sostegno all'occupazione	0,00	0,00	0,00	0,00	0,00	0,00	0,00	0,00	0,00	0,00	0,00
04 Politica regionale unitaria per il lavoro e la formazione professionale (solo per le Regioni)	0,00	0,00	0,00	0,00	0,00	0,00	0,00	0,00	0,00	0,00	0,00
<b>Totale Missione 15 - Politiche per il lavoro e la formazione professionale</b>	0,00	0,00	0,00	0,00	0,00	0,00	0,00	0,00	0,00	0,00	0,00
<b>Missione 16 Agricoltura, politiche agroalimentari e pesca</b>											
01 Sviluppo del settore agricolo e del sistema agroalimentare	0,00	0,00	0,00	0,00	0,00	0,00	0,00	0,00	0,00	0,00	0,00
02 Caccia e pesca	0,00	0,00	0,00	0,00	0,00	0,00	0,00	0,00	0,00	0,00	0,00
03 Politica regionale unitaria per l'agricoltura, i sistemi agroalimentari, la caccia e la pesca (solo per le Regioni)	0,00	0,00	0,00	0,00	0,00	0,00	0,00	0,00	0,00	0,00	0,00
<b>Totale Missione 16 - Agricoltura, politiche agroalimentari e pesca</b>	0,00	0,00	0,00	0,00	0,00	0,00	0,00	0,00	0,00	0,00	0,00
<b>Missione 17 Energia e diversificazione delle fonti energetiche</b>											
01 Fonti energetiche	0,00	0,00	0,00	0,00	0,00	0,00	0,00	0,00	0,00	0,00	0,00
02 Politica regionale unitaria per l'energia e la diversificazione delle fonti energetiche (solo per le Regioni)	0,00	0,00	0,00	0,00	0,00	0,00	0,00	0,00	0,00	0,00	0,00
<b>Totale Missione 17 - Energia e diversificazione delle fonti energetiche</b>	0,00	0,00	0,00	0,00	0,00	0,00	0,00	0,00	0,00	0,00	0,00
<b>Missione 18 Relazioni con le altre autonomie territoriali e locali</b>											
01 Relazioni finanziarie con le altre autonomie territoriali	0,00	0,00	0,00	0,00	0,00	0,00	0,00	0,00	0,00	0,00	0,00
02 Politica regionale unitaria per le relazioni con le altre autonomie locali (solo per le Regioni)	0,00	0,00	0,00	0,00	0,00	0,00	0,00	0,00	0,00	0,00	0,00
<b>Totale Missione 18 - Relazioni con le altre autonomie territoriali e locali</b>	0,00	0,00	0,00	0,00	0,00	0,00	0,00	0,00	0,00	0,00	0,00
<b>Missione 19 Relazioni internazionali</b>											
01 Relazioni internazionali e Cooperazione allo sviluppo	0,00	0,00	0,00	0,00	0,00	0,00	0,00	0,00	0,00	0,00	0,00
02 Cooperazione territoriale	0,00	0,00	0,00	0,00	0,00	0,00	0,00	0,00	0,00	0,00	0,00

# COMUNE DI CAMASTRA

## PROSPETTO DELLE SPESE DI BILANCIO PER MISSIONI, PROGRAMMI E MACROAGGREGATI - ESERCIZIO 2019

### SPESE CORRENTI - PAGAMENTI IN C/RESIDUI

Missioni e Programmi \ Macroaggregati	Redditi da lavoro dipendente	Imposte e tasse a carico dell'ente	Acquisto di beni e servizi	Trasferimenti correnti	Trasferimenti di tributi (solo per le Regioni)	Fondi perequativi (solo per le Regioni)	Interessi passivi	Altre spese per redditi da capitale	Rimborsi e poste correttive delle entrate	Altre spese correnti	Totale
	101	102	103	104	105	106	107	108	109	110	100
<b>Totale Missione 19 - Relazioni internazionali</b>	0,00	0,00	0,00	0,00	0,00	0,00	0,00	0,00	0,00	0,00	0,00
<b>Missione 20 Fondi e accantonamenti</b>											
01 Fondo di riserva	0,00	0,00	0,00	0,00	0,00	0,00	0,00	0,00	0,00	0,00	0,00
02 Fondo crediti di dubbia esigibilità	0,00	0,00	0,00	0,00	0,00	0,00	0,00	0,00	0,00	0,00	0,00
03 Altri fondi	0,00	0,00	0,00	0,00	0,00	0,00	0,00	0,00	0,00	0,00	0,00
<b>Totale Missione 20 - Fondi e accantonamenti</b>	0,00	0,00	0,00	0,00	0,00	0,00	0,00	0,00	0,00	0,00	0,00
<b>Missione 50 Debito pubblico</b>											
01 Quota interessi ammortamento mutui e prestiti obbligazionari	0,00	0,00	0,00	0,00	0,00	0,00	0,00	0,00	0,00	0,00	0,00
<b>Totale Missione 50 - Debito pubblico</b>	0,00	0,00	0,00	0,00	0,00	0,00	0,00	0,00	0,00	0,00	0,00
<b>Missione 60 Anticipazioni finanziarie</b>											
01 Restituzione anticipazione di tesoreria	0,00	0,00	0,00	0,00	0,00	0,00	0,00	0,00	0,00	0,00	0,00
<b>Totale Missione 60 - Anticipazioni finanziarie</b>	0,00	0,00	0,00	0,00	0,00	0,00	0,00	0,00	0,00	0,00	0,00
<b>Totale Macroaggregati</b>	5.255,28	96,38	356.209,82	7.864,14	0,00	0,00	0,00	0,00	1.562,42	0,00	370.988,04

(\*) Allegato introdotto dal DM 1 dicembre 2015. Gli enti locali possono rinviare la decorrenza dell'aggiornamento dello schema di rendiconto all'esercizio in cui i rendiconti dei Comuni e delle Province sono acquisiti dalla banca dati delle amministrazioni pubbliche di cui all'articolo 13 della legge n. 196 del 2009 e resi disponibili a ISTAT



# COMUNE DI CAMASTRA

## PROSPETTO DELLE SPESE DI BILANCIO PER MISSIONI, PROGRAMMI E MACROAGGREGATI - ESERCIZIO 2019

### SPESE IN CONTO CAPITALE E SPESE PER INCREMENTO DI ATTIVITA' FINANZIARIE - PAGAMENTI IN C/RESIDUI

Missioni e Programmi \ Macroaggregati	Tributi in conto capitale a carico dell'ente	Investimenti fissi lordi e acquisto di terreni	Contributi agli investimenti	Altri trasferimenti in conto capitale	Altre spese in conto capitale	Totale SPESE IN CONTO CAPITALE	Acquisizioni di attività finanziarie	Concessione crediti di breve termine	Concessione crediti di medio-lungo termine	Altre spese per incremento di attività finanziarie	Totale SPESE PER INCREMENTO DI ATTIVITA' FINANZIARIE
	201	202	203	204	205	200	301	302	303	304	300
<b>Missione 01 Servizi istituzionali, generali e di gestione</b>											
01	0,00	0,00	0,00	0,00	0,00	0,00	0,00	0,00	0,00	0,00	0,00
02	0,00	0,00	0,00	0,00	0,00	0,00	0,00	0,00	0,00	0,00	0,00
03	0,00	0,00	0,00	0,00	0,00	0,00	0,00	0,00	0,00	0,00	0,00
04	0,00	0,00	0,00	0,00	0,00	0,00	0,00	0,00	0,00	0,00	0,00
05	0,00	0,00	0,00	0,00	0,00	0,00	0,00	0,00	0,00	0,00	0,00
06	0,00	2.266,46	0,00	0,00	0,00	2.266,46	0,00	0,00	0,00	0,00	0,00
07	0,00	0,00	0,00	0,00	0,00	0,00	0,00	0,00	0,00	0,00	0,00
08	0,00	0,00	0,00	0,00	0,00	0,00	0,00	0,00	0,00	0,00	0,00
09	0,00	0,00	0,00	0,00	0,00	0,00	0,00	0,00	0,00	0,00	0,00
10	0,00	0,00	0,00	0,00	0,00	0,00	0,00	0,00	0,00	0,00	0,00
11	0,00	0,00	0,00	0,00	0,00	0,00	0,00	0,00	0,00	0,00	0,00
12	0,00	0,00	0,00	0,00	0,00	0,00	0,00	0,00	0,00	0,00	0,00
<b>Totale Missione 1 - Servizi istituzionali, generali e di gestione</b>	0,00	2.266,46	0,00	0,00	0,00	2.266,46	0,00	0,00	0,00	0,00	0,00
<b>Missione 02 Giustizia</b>											
01	0,00	0,00	0,00	0,00	0,00	0,00	0,00	0,00	0,00	0,00	0,00
02	0,00	0,00	0,00	0,00	0,00	0,00	0,00	0,00	0,00	0,00	0,00
03	0,00	0,00	0,00	0,00	0,00	0,00	0,00	0,00	0,00	0,00	0,00
<b>Totale Missione 2 - Giustizia</b>	0,00	0,00	0,00	0,00	0,00	0,00	0,00	0,00	0,00	0,00	0,00
<b>Missione 03 Ordine pubblico e sicurezza</b>											
01	0,00	0,00	0,00	0,00	0,00	0,00	0,00	0,00	0,00	0,00	0,00
02	0,00	0,00	0,00	0,00	0,00	0,00	0,00	0,00	0,00	0,00	0,00
03	0,00	0,00	0,00	0,00	0,00	0,00	0,00	0,00	0,00	0,00	0,00
<b>Totale Missione 3 - Ordine pubblico e sicurezza</b>	0,00	0,00	0,00	0,00	0,00	0,00	0,00	0,00	0,00	0,00	0,00
<b>Missione 04 Istruzione e diritto allo studio</b>											
01	0,00	0,00	0,00	0,00	0,00	0,00	0,00	0,00	0,00	0,00	0,00

# COMUNE DI CAMASTRA

## PROSPETTO DELLE SPESE DI BILANCIO PER MISSIONI, PROGRAMMI E MACROAGGREGATI - ESERCIZIO 2019

### SPESE IN CONTO CAPITALE E SPESE PER INCREMENTO DI ATTIVITA' FINANZIARIE - PAGAMENTI IN C/RESIDUI

Missioni e Programmi \ Macroaggregati		Tributi in conto capitale a carico dell'ente	Investimenti fissi lordi e acquisto di terreni	Contributi agli investimenti	Altri trasferimenti in conto capitale	Altre spese in conto capitale	Totale SPESE IN CONTO CAPITALE	Acquisizioni di attività finanziarie	Concessione crediti di breve termine	Concessione crediti di medio-lungo termine	Altre spese per incremento di attività finanziarie	Totale SPESE PER INCREMENTO DI ATTIVITA' FINANZIARIE
		201	202	203	204	205	200	301	302	303	304	300
02	Altri ordini di istruzione non universitaria	0,00	0,00	0,00	0,00	0,00	0,00	0,00	0,00	0,00	0,00	0,00
03	Edilizia scolastica (solo per le Regioni)	0,00	0,00	0,00	0,00	0,00	0,00	0,00	0,00	0,00	0,00	0,00
04	Istruzione universitaria	0,00	0,00	0,00	0,00	0,00	0,00	0,00	0,00	0,00	0,00	0,00
05	Istruzione tecnica superiore	0,00	0,00	0,00	0,00	0,00	0,00	0,00	0,00	0,00	0,00	0,00
06	Servizi ausiliari all'istruzione	0,00	0,00	0,00	0,00	0,00	0,00	0,00	0,00	0,00	0,00	0,00
07	Diritto allo studio	0,00	0,00	0,00	0,00	0,00	0,00	0,00	0,00	0,00	0,00	0,00
08	Politica regionale unitaria per l'istruzione e il diritto allo studio (solo per le Regioni)	0,00	0,00	0,00	0,00	0,00	0,00	0,00	0,00	0,00	0,00	0,00
<b>Totale Missione 4 - Istruzione e diritto allo studio</b>		0,00	0,00	0,00	0,00	0,00	0,00	0,00	0,00	0,00	0,00	0,00
<b>Missione 05 Tutela e valorizzazione dei beni e delle attività culturali</b>												
01	Valorizzazione dei beni di interesse storico	0,00	0,00	0,00	0,00	0,00	0,00	0,00	0,00	0,00	0,00	0,00
02	Attività culturali e interventi diversi nel settore culturale	0,00	0,00	0,00	0,00	0,00	0,00	0,00	0,00	0,00	0,00	0,00
03	Politica regionale unitaria per la tutela dei beni e delle attività culturali (solo per le Regioni)	0,00	0,00	0,00	0,00	0,00	0,00	0,00	0,00	0,00	0,00	0,00
<b>Totale Missione 5 - Tutela e valorizzazione dei beni e delle attività culturali</b>		0,00	0,00	0,00	0,00	0,00	0,00	0,00	0,00	0,00	0,00	0,00
<b>Missione 06 Politiche giovanili, sport e tempo libero</b>												
01	Sport e tempo libero	0,00	0,00	0,00	0,00	0,00	0,00	0,00	0,00	0,00	0,00	0,00
02	Giovani	0,00	0,00	0,00	0,00	0,00	0,00	0,00	0,00	0,00	0,00	0,00
03	Politica regionale unitaria per i giovani, lo sport e il tempo libero (solo per le Regioni)	0,00	0,00	0,00	0,00	0,00	0,00	0,00	0,00	0,00	0,00	0,00
<b>Totale Missione 6 - Politiche giovanili, sport e tempo libero</b>		0,00	0,00	0,00	0,00	0,00	0,00	0,00	0,00	0,00	0,00	0,00
<b>Missione 07 Turismo</b>												
01	Sviluppo e valorizzazione del turismo	0,00	0,00	0,00	0,00	0,00	0,00	0,00	0,00	0,00	0,00	0,00
02	Politica regionale unitaria per il turismo (solo per le Regioni)	0,00	0,00	0,00	0,00	0,00	0,00	0,00	0,00	0,00	0,00	0,00
<b>Totale Missione 7 - Turismo</b>		0,00	0,00	0,00	0,00	0,00	0,00	0,00	0,00	0,00	0,00	0,00
<b>Missione 08 Assetto del territorio ed edilizia abitativa</b>												
01	Urbanistica e assetto del territorio	0,00	0,00	0,00	0,00	0,00	0,00	0,00	0,00	0,00	0,00	0,00
02	Edilizia residenziale pubblica e locale e piani di edilizia economico-popolare	0,00	0,00	0,00	0,00	0,00	0,00	0,00	0,00	0,00	0,00	0,00

# COMUNE DI CAMASTRA

## PROSPETTO DELLE SPESE DI BILANCIO PER MISSIONI, PROGRAMMI E MACROAGGREGATI - ESERCIZIO 2019

### SPESE IN CONTO CAPITALE E SPESE PER INCREMENTO DI ATTIVITA' FINANZIARIE - PAGAMENTI IN C/RESIDUI

Missioni e Programmi \ Macroaggregati		Tributi in conto capitale a carico dell'ente	Investimenti fissi lordi e acquisto di terreni	Contributi agli investimenti	Altri trasferimenti in conto capitale	Altre spese in conto capitale	Totale SPESE IN CONTO CAPITALE	Acquisizioni di attività finanziarie	Concessione crediti di breve termine	Concessione crediti di medio-lungo termine	Altre spese per incremento di attività finanziarie	Totale SPESE PER INCREMENTO DI ATTIVITA' FINANZIARIE
		201	202	203	204	205	200	301	302	303	304	300
03	Politica regionale unitaria per l'assetto del territorio e l'edilizia abitativa (solo per le Regioni)	0,00	0,00	0,00	0,00	0,00	0,00	0,00	0,00	0,00	0,00	0,00
<b>Totale Missione 8 - Assetto del territorio ed edilizia abitativa</b>		0,00	0,00	0,00	0,00	0,00	0,00	0,00	0,00	0,00	0,00	0,00
<b>Missione 09 Sviluppo sostenibile e tutela del territorio e dell'ambiente</b>												
01	Difesa del suolo	0,00	0,00	0,00	0,00	0,00	0,00	0,00	0,00	0,00	0,00	0,00
02	Tutela, valorizzazione e recupero ambientale	0,00	0,00	0,00	0,00	0,00	0,00	0,00	0,00	0,00	0,00	0,00
03	Rifiuti	0,00	0,00	0,00	0,00	0,00	0,00	0,00	0,00	0,00	0,00	0,00
04	Servizio idrico integrato	0,00	18.117,00	0,00	0,00	0,00	18.117,00	0,00	0,00	0,00	0,00	0,00
05	Aree protette, parchi naturali, protezione naturalistica e forestazione	0,00	0,00	0,00	0,00	0,00	0,00	0,00	0,00	0,00	0,00	0,00
06	Tutela e valorizzazione delle risorse idriche	0,00	0,00	0,00	0,00	0,00	0,00	0,00	0,00	0,00	0,00	0,00
07	Sviluppo sostenibile territorio montano piccoli Comuni	0,00	0,00	0,00	0,00	0,00	0,00	0,00	0,00	0,00	0,00	0,00
08	Qualità dell'aria e riduzione dell'inquinamento	0,00	0,00	0,00	0,00	0,00	0,00	0,00	0,00	0,00	0,00	0,00
09	Politica regionale unitaria per lo sviluppo sostenibile e la tutela del territorio e l'ambiente (solo per le Regioni)	0,00	0,00	0,00	0,00	0,00	0,00	0,00	0,00	0,00	0,00	0,00
<b>Totale Missione 9 - Sviluppo sostenibile e tutela del territorio e dell'ambiente</b>		0,00	18.117,00	0,00	0,00	0,00	18.117,00	0,00	0,00	0,00	0,00	0,00
<b>Missione 10 Trasporti e diritto alla mobilità</b>												
01	Trasporto ferroviario	0,00	0,00	0,00	0,00	0,00	0,00	0,00	0,00	0,00	0,00	0,00
02	Trasporto pubblico locale	0,00	0,00	0,00	0,00	0,00	0,00	0,00	0,00	0,00	0,00	0,00
03	Trasporto per vie d'acqua	0,00	0,00	0,00	0,00	0,00	0,00	0,00	0,00	0,00	0,00	0,00
04	Altre modalità di trasporto	0,00	0,00	0,00	0,00	0,00	0,00	0,00	0,00	0,00	0,00	0,00
05	Viabilità e infrastrutture stradali	0,00	144.023,81	0,00	0,00	0,00	144.023,81	0,00	0,00	0,00	0,00	0,00
06	Politica regionale unitaria per i trasporti e il diritto alla mobilità' (solo per le Regioni)	0,00	0,00	0,00	0,00	0,00	0,00	0,00	0,00	0,00	0,00	0,00
<b>Totale Missione 10 - Trasporti e diritto alla mobilità</b>		0,00	144.023,81	0,00	0,00	0,00	144.023,81	0,00	0,00	0,00	0,00	0,00
<b>Missione 11 Soccorso civile</b>												
01	Sistema di protezione civile	0,00	0,00	0,00	0,00	0,00	0,00	0,00	0,00	0,00	0,00	0,00
02	Interventi a seguito di calamità naturali	0,00	0,00	0,00	0,00	0,00	0,00	0,00	0,00	0,00	0,00	0,00
03	Politica regionale unitaria per il soccorso e la protezione civile (solo per le Regioni)	0,00	0,00	0,00	0,00	0,00	0,00	0,00	0,00	0,00	0,00	0,00
<b>Totale Missione 11 - Soccorso civile</b>		0,00	0,00	0,00	0,00	0,00	0,00	0,00	0,00	0,00	0,00	0,00

# COMUNE DI CAMASTRA

## PROSPETTO DELLE SPESE DI BILANCIO PER MISSIONI, PROGRAMMI E MACROAGGREGATI - ESERCIZIO 2019

### SPESE IN CONTO CAPITALE E SPESE PER INCREMENTO DI ATTIVITA' FINANZIARIE - PAGAMENTI IN C/RESIDUI

Missioni e Programmi \ Macroaggregati	Tributi in conto capitale a carico dell'ente	Investimenti fissi lordi e acquisto di terreni	Contributi agli investimenti	Altri trasferimenti in conto capitale	Altre spese in conto capitale	Totale SPESE IN CONTO CAPITALE	Acquisizioni di attività finanziarie	Concessione crediti di breve termine	Concessione crediti di medio-lungo termine	Altre spese per incremento di attività finanziarie	Totale SPESE PER INCREMENTO DI ATTIVITA' FINANZIARIE
	201	202	203	204	205	200	301	302	303	304	300
<b>Missione 12 Diritti sociali, politiche sociali e famiglia</b>											
01	Interventi per l'infanzia e i minori e per asili nido	0,00	0,00	0,00	0,00	0,00	0,00	0,00	0,00	0,00	0,00
02	Interventi per la disabilità	0,00	0,00	0,00	0,00	0,00	0,00	0,00	0,00	0,00	0,00
03	Interventi per gli anziani	0,00	0,00	0,00	0,00	0,00	0,00	0,00	0,00	0,00	0,00
04	Interventi per soggetti a rischio di esclusione sociale	0,00	0,00	0,00	0,00	0,00	0,00	0,00	0,00	0,00	0,00
05	Interventi per le famiglie	0,00	0,00	0,00	0,00	0,00	0,00	0,00	0,00	0,00	0,00
06	Interventi per il diritto alla casa	0,00	0,00	0,00	0,00	0,00	0,00	0,00	0,00	0,00	0,00
07	Programmazione e governo della rete dei servizi sociosanitari e sociali	0,00	0,00	0,00	0,00	0,00	0,00	0,00	0,00	0,00	0,00
08	Cooperazione e associazionismo	0,00	0,00	0,00	0,00	0,00	0,00	0,00	0,00	0,00	0,00
09	Servizio necroscopico e cimiteriale	0,00	0,00	0,00	0,00	0,00	0,00	0,00	0,00	0,00	0,00
10	Politica regionale unitaria per i diritti sociali e la famiglia (solo per le Regioni)	0,00	0,00	0,00	0,00	0,00	0,00	0,00	0,00	0,00	0,00
	<b>Totale Missione 12 - Diritti sociali, politiche sociali e famiglia</b>	0,00	0,00	0,00	0,00	0,00	0,00	0,00	0,00	0,00	0,00
<b>Missione 13 Tutela della salute</b>											
04	Servizio sanitario regionale - ripiano di disavanzi sanitari relativi ad esercizi pregressi	0,00	0,00	0,00	0,00	0,00	0,00	0,00	0,00	0,00	0,00
05	Servizio sanitario regionale - investimenti sanitari	0,00	0,00	0,00	0,00	0,00	0,00	0,00	0,00	0,00	0,00
07	Ulteriori spese in materia sanitaria	0,00	0,00	0,00	0,00	0,00	0,00	0,00	0,00	0,00	0,00
08	Politica regionale unitaria per la tutela della salute (solo per le Regioni)	0,00	0,00	0,00	0,00	0,00	0,00	0,00	0,00	0,00	0,00
	<b>Totale Missione 13 - Tutela della salute</b>	0,00	0,00	0,00	0,00	0,00	0,00	0,00	0,00	0,00	0,00
<b>Missione 14 Sviluppo economico e competitività</b>											
01	Industria, PMI e Artigianato	0,00	0,00	0,00	0,00	0,00	0,00	0,00	0,00	0,00	0,00
02	Commercio - reti distributive - tutela dei consumatori	0,00	0,00	0,00	0,00	0,00	0,00	0,00	0,00	0,00	0,00
03	Ricerca e innovazione	0,00	0,00	0,00	0,00	0,00	0,00	0,00	0,00	0,00	0,00
04	Reti e altri servizi di pubblica utilità	0,00	0,00	0,00	0,00	0,00	0,00	0,00	0,00	0,00	0,00
05	Politica regionale unitaria per lo sviluppo economico e la competitività (solo per le Regioni)	0,00	0,00	0,00	0,00	0,00	0,00	0,00	0,00	0,00	0,00
	<b>Totale Missione 14 - Sviluppo economico e competitività</b>	0,00	0,00	0,00	0,00	0,00	0,00	0,00	0,00	0,00	0,00

# COMUNE DI CAMASTRA

## PROSPETTO DELLE SPESE DI BILANCIO PER MISSIONI, PROGRAMMI E MACROAGGREGATI - ESERCIZIO 2019

### SPESE IN CONTO CAPITALE E SPESE PER INCREMENTO DI ATTIVITA' FINANZIARIE - PAGAMENTI IN C/RESIDUI

Missioni e Programmi \ Macroaggregati	Tributi in conto capitale a carico dell'ente	Investimenti fissi lordi e acquisto di terreni	Contributi agli investimenti	Altri trasferimenti in conto capitale	Altre spese in conto capitale	Totale SPESE IN CONTO CAPITALE	Acquisizioni di attività finanziarie	Concessione crediti di breve termine	Concessione crediti di medio-lungo termine	Altre spese per incremento di attività finanziarie	Totale SPESE PER INCREMENTO DI ATTIVITA' FINANZIARIE
	201	202	203	204	205	200	301	302	303	304	300
<b>Missione 15 Politiche per il lavoro e la formazione professionale</b>											
01	0,00	0,00	0,00	0,00	0,00	0,00	0,00	0,00	0,00	0,00	0,00
02	0,00	0,00	0,00	0,00	0,00	0,00	0,00	0,00	0,00	0,00	0,00
03	0,00	0,00	0,00	0,00	0,00	0,00	0,00	0,00	0,00	0,00	0,00
04	0,00	0,00	0,00	0,00	0,00	0,00	0,00	0,00	0,00	0,00	0,00
<b>Totale Missione 15 - Politiche per il lavoro e la formazione professionale</b>	<b>0,00</b>	<b>0,00</b>	<b>0,00</b>	<b>0,00</b>	<b>0,00</b>	<b>0,00</b>	<b>0,00</b>	<b>0,00</b>	<b>0,00</b>	<b>0,00</b>	<b>0,00</b>
<b>Missione 16 Agricoltura, politiche agroalimentari e pesca</b>											
01	0,00	0,00	0,00	0,00	0,00	0,00	0,00	0,00	0,00	0,00	0,00
02	0,00	0,00	0,00	0,00	0,00	0,00	0,00	0,00	0,00	0,00	0,00
03	0,00	0,00	0,00	0,00	0,00	0,00	0,00	0,00	0,00	0,00	0,00
<b>Totale Missione 16 - Agricoltura, politiche agroalimentari e pesca</b>	<b>0,00</b>	<b>0,00</b>	<b>0,00</b>	<b>0,00</b>	<b>0,00</b>	<b>0,00</b>	<b>0,00</b>	<b>0,00</b>	<b>0,00</b>	<b>0,00</b>	<b>0,00</b>
<b>Missione 17 Energia e diversificazione delle fonti energetiche</b>											
01	0,00	0,00	0,00	0,00	0,00	0,00	0,00	0,00	0,00	0,00	0,00
02	0,00	0,00	0,00	0,00	0,00	0,00	0,00	0,00	0,00	0,00	0,00
<b>Totale Missione 17 - Energia e diversificazione delle fonti energetiche</b>	<b>0,00</b>	<b>0,00</b>	<b>0,00</b>	<b>0,00</b>	<b>0,00</b>	<b>0,00</b>	<b>0,00</b>	<b>0,00</b>	<b>0,00</b>	<b>0,00</b>	<b>0,00</b>
<b>Missione 18 Relazioni con le altre autonomie territoriali e locali</b>											
01	0,00	0,00	0,00	0,00	0,00	0,00	0,00	0,00	0,00	0,00	0,00
02	0,00	0,00	0,00	0,00	0,00	0,00	0,00	0,00	0,00	0,00	0,00
<b>Totale Missione 18 - Relazioni con le altre autonomie territoriali e locali</b>	<b>0,00</b>	<b>0,00</b>	<b>0,00</b>	<b>0,00</b>	<b>0,00</b>	<b>0,00</b>	<b>0,00</b>	<b>0,00</b>	<b>0,00</b>	<b>0,00</b>	<b>0,00</b>
<b>Missione 19 Relazioni internazionali</b>											
01	0,00	0,00	0,00	0,00	0,00	0,00	0,00	0,00	0,00	0,00	0,00

# COMUNE DI CAMASTRA

## PROSPETTO DELLE SPESE DI BILANCIO PER MISSIONI, PROGRAMMI E MACROAGGREGATI - ESERCIZIO 2019

### SPESE IN CONTO CAPITALE E SPESE PER INCREMENTO DI ATTIVITA' FINANZIARIE - PAGAMENTI IN C/RESIDUI

Missioni e Programmi \ Macroaggregati		Tributi in conto capitale a carico dell'ente	Investimenti fissi lordi e acquisto di terreni	Contributi agli investimenti	Altri trasferimenti in conto capitale	Altre spese in conto capitale	Totale SPESE IN CONTO CAPITALE	Acquisizioni di attività finanziarie	Concessione crediti di breve termine	Concessione crediti di medio-lungo termine	Altre spese per incremento di attività finanziarie	Totale SPESE PER INCREMENTO DI ATTIVITA' FINANZIARIE
		201	202	203	204	205	200	301	302	303	304	300
02	Cooperazione territoriale	0,00	0,00	0,00	0,00	0,00	0,00	0,00	0,00	0,00	0,00	0,00
<b>Totale Missione 19 - Relazioni internazionali</b>		<b>0,00</b>	<b>0,00</b>	<b>0,00</b>	<b>0,00</b>	<b>0,00</b>	<b>0,00</b>	<b>0,00</b>	<b>0,00</b>	<b>0,00</b>	<b>0,00</b>	<b>0,00</b>
<b>Missione 20 Fondi e accantonamenti</b>												
02	Fondo crediti di dubbia esigibilità	0,00	0,00	0,00	0,00	0,00	0,00	0,00	0,00	0,00	0,00	0,00
03	Altri fondi	0,00	0,00	0,00	0,00	0,00	0,00	0,00	0,00	0,00	0,00	0,00
<b>Totale Missione 20 - Fondi e accantonamenti</b>		<b>0,00</b>	<b>0,00</b>	<b>0,00</b>	<b>0,00</b>	<b>0,00</b>	<b>0,00</b>	<b>0,00</b>	<b>0,00</b>	<b>0,00</b>	<b>0,00</b>	<b>0,00</b>
<b>Totale Macroaggregati</b>		<b>0,00</b>	<b>164.407,27</b>	<b>0,00</b>	<b>0,00</b>	<b>0,00</b>	<b>164.407,27</b>	<b>0,00</b>	<b>0,00</b>	<b>0,00</b>	<b>0,00</b>	<b>0,00</b>

(\*) Allegato introdotto dal DM 1 dicembre 2015. Gli enti locali possono rinviare la decorrenza dell'aggiornamento dello schema di rendiconto all'esercizio in cui i rendiconti dei Comuni e delle Province sono acquisiti dalla banca dati delle amministrazioni pubbliche di cui all'articolo 13 della legge n. 196 del 2009 e resi disponibili a ISTAT

# COMUNE DI CAMASTRA

## CONTO DEL BILANCIO ESERCIZIO 2019 - IMPEGNI ASSUNTI NELL'ESERCIZIO DI RIFERIMENTO E NEGLI ESERCIZI PRECEDENTI IMPUTATI ALL'ANNO SUCCESSIVO CUI SI RIFERISCE IL RENDICONTO E SEGUENTI

Titoli e Macroaggregati di Spesa		Anno successivo a quello cui si riferisce il rendiconto		Secondo anno successivo a quello cui si riferisce il rendiconto		Anni successivi
		Previsioni di Competenza	Impegni	Previsioni di competenza del Bilancio Pluriennale	Impegni	Impegni
<b>Titolo 1 Spese correnti</b>						
101	Redditi da lavoro dipendente	1.815.398,35	0,00	1.815.398,35	0,00	0,00
102	Imposte e tasse a carico dell'ente	138.646,90	0,00	138.646,90	0,00	0,00
103	Acquisto di beni e servizi	1.363.967,10	2.776,20	1.362.490,90	1.300,00	0,00
104	Trasferimenti correnti	132.922,00	0,00	132.922,00	0,00	0,00
107	Interessi passivi	69.579,68	0,00	69.579,68	0,00	0,00
108	Altre spese per redditi da capitale	0,00	0,00	0,00	0,00	0,00
109	Rimborsi e poste correttive delle entrate	3.500,00	0,00	3.500,00	0,00	0,00
110	Altre spese correnti	561.785,79	62.102,72	575.388,87	0,00	0,00
<b>100</b>	<b>Totale Titolo 1</b>	<b>4.085.799,82</b>	<b>64.878,92</b>	<b>4.097.926,70</b>	<b>1.300,00</b>	<b>0,00</b>
<b>Titolo 2 Spese in conto capitale</b>						
201	Tributi in conto capitale a carico dell'ente	0,00	0,00	0,00	0,00	0,00
202	Investimenti fissi lordi e acquisto di terreni	1.842.440,59	0,00	1.842.440,59	0,00	0,00
203	Contributi agli investimenti	0,00	0,00	0,00	0,00	0,00
204	Altri trasferimenti in conto capitale	0,00	0,00	0,00	0,00	0,00
205	Altre spese in conto capitale	204.765,00	0,00	204.765,00	0,00	0,00
<b>200</b>	<b>Totale Titolo 2</b>	<b>2.047.205,59</b>	<b>0,00</b>	<b>2.047.205,59</b>	<b>0,00</b>	<b>0,00</b>
<b>Titolo 3 Spese per incremento attività finanziarie</b>						
301	Acquisizioni di attività finanziarie	0,00	0,00	0,00	0,00	0,00
302	Concessione crediti di breve termine	0,00	0,00	0,00	0,00	0,00
303	Concessione crediti di medio-lungo termine	0,00	0,00	0,00	0,00	0,00
304	Altre spese per incremento di attività finanziarie	0,00	0,00	0,00	0,00	0,00
<b>300</b>	<b>Totale Titolo 3</b>	<b>0,00</b>	<b>0,00</b>	<b>0,00</b>	<b>0,00</b>	<b>0,00</b>
<b>Titolo 4 Rimborso Prestiti</b>						
401	Rimborso di titoli obbligazionari	0,00	0,00	0,00	0,00	0,00

# COMUNE DI CAMASTRA

## CONTO DEL BILANCIO ESERCIZIO 2019 - IMPEGNI ASSUNTI NELL'ESERCIZIO DI RIFERIMENTO E NEGLI ESERCIZI PRECEDENTI IMPUTATI ALL'ANNO SUCCESSIVO CUI SI RIFERISCE IL RENDICONTO E SEGUENTI

Titoli e Macroaggregati di Spesa		Anno successivo a quello cui si riferisce il rendiconto		Secondo anno successivo a quello cui si riferisce il rendiconto		Anni successivi
		Previsioni di Competenza	Impegni	Previsioni di competenza del Bilancio Pluriennale	Impegni	Impegni
402	Rimborso prestiti a breve termine	0,00	0,00	0,00	0,00	0,00
403	Rimborso mutui e altri finanziamenti a medio lungo termine	43.537,49	0,00	43.537,49	0,00	0,00
404	Rimborso di altre forme di indebitamento	0,00	0,00	0,00	0,00	0,00
405	Fondi per rimborso prestiti (1)	0,00	0,00	0,00	0,00	0,00
<b>400</b>	<b>Totale Titolo 4</b>	43.537,49	0,00	43.537,49	0,00	0,00
<b>Titolo 5 Chiusura Anticipazioni ricevute da istituto tesoriere/cassiere</b>						
501	Chiusura Anticipazioni ricevute da istituto tesoriere/cassiere	1.441.195,09	0,00	1.441.195,09	0,00	0,00
<b>500</b>	<b>Totale Titolo 5</b>	1.441.195,09	0,00	1.441.195,09	0,00	0,00
<b>Titolo 7 Uscite per conto terzi e partite di giro</b>						
701	Uscite per partite di giro	568.600,00	0,00	568.600,00	0,00	0,00
702	Uscite per conto terzi	680.800,00	0,00	680.800,00	0,00	0,00
<b>700</b>	<b>Totale Titolo 7</b>	1.249.400,00	0,00	1.249.400,00	0,00	0,00
<b>Totale Impegni</b>		8.867.137,99	64.878,92	8.879.264,87	1.300,00	0,00

1) Gli stanziamenti di spesa riguardanti il macroaggregato "Fondi per rimborso prestiti" non possono essere impegnati e pagati.



# COMUNE DI CAMASTRA

## CONTO DEL BILANCIO ESERCIZIO 2019 - QUADRO GENERALE RIASSUNTIVO

Entrate	Accertamenti	Incassi	Spese	Impegni	Pagamenti
Fondo di cassa all'inizio dell'esercizio		3.400,00			
Utilizzo avanzo di amministrazione (1) <i>di cui Utilizzo Fondo anticipazioni di liquidità</i>	0,00 0,00		Disavanzo di amministrazione (3)	51.540,15	
Fondo pluriennale vincolato di parte corrente (2)	0,00		Disavanzo derivante da debito autorizzato e non contratto ripiantato con accensione di prestiti (4)	0,00	
Fondo pluriennale vincolato in c/capitale (2) <i>di cui Fondo pluriennale vincolato in c/capitale finanziato da debito</i>	0,00 0,00				
Fondo pluriennale vincolato per incremento di attività finanziarie (2)	0,00				
<b>Titolo 1 - Entrate correnti di natura tributaria, contributiva e perequativa</b>	<b>1.658.043,58</b>	<b>1.432.610,86</b>	<b>Titolo 1 - Spese correnti</b>	<b>3.462.925,77</b>	<b>3.195.431,47</b>
<b>Titolo 2 - Trasferimenti correnti</b>	<b>1.735.052,26</b>	<b>1.609.364,87</b>	Fondo pluriennale vincolato di parte corrente (5)	0,00	
<b>Titolo 3 - Entrate extratributarie</b>	<b>308.513,59</b>	<b>161.230,76</b>			
<b>Titolo 4 - Entrate in conto capitale</b>	<b>2.005.694,32</b>	<b>783.786,97</b>	<b>Titolo 2 - Spese in conto capitale</b>	<b>1.999.860,76</b>	<b>197.187,59</b>
			Fondo pluriennale vincolato in c/capitale (5) <i>di cui Fondo pluriennale vincolato in c/capitale finanziato da debito</i>	0,00 0,00	
<b>Titolo 5 - Entrate da riduzione di attività finanziarie</b>	<b>1.300,00</b>	<b>1.300,00</b>	<b>Titolo 3 - Spese per incremento attività finanziarie</b>	<b>0,00</b>	<b>0,00</b>
			Fondo pluriennale vincolato per attività finanziarie (5)	0,00	
<b>Totale entrate finali</b>	<b>5.708.603,75</b>	<b>3.988.293,46</b>	<b>Totale spese finali</b>	<b>5.462.786,53</b>	<b>3.392.619,06</b>
<b>Titolo 6 - Accensione Prestiti</b>	<b>0,00</b>	<b>0,00</b>	<b>Titolo 4 - Rimborso Prestiti</b> <i>Fondo anticipazioni di liquidità (6)</i>	<b>27.061,03</b> 0,00	<b>27.061,03</b>
<b>Titolo 7 - Anticipazioni da istituto tesoriere/cassiere</b>	<b>2.924.427,44</b>	<b>2.924.427,44</b>	<b>Titolo 5 - Chiusura Anticipazioni ricevute da istituto tesoriere/cassiere</b>	<b>2.924.427,44</b>	<b>3.500.848,53</b>
<b>Titolo 9 - Entrate per conto terzi e partite di giro</b>	<b>648.564,34</b>	<b>648.814,34</b>	<b>Titolo 7 - Uscite per conto terzi e partite di giro</b>	<b>648.564,34</b>	<b>641.006,62</b>
<b>Totale entrate dell'esercizio</b>	<b>9.281.595,53</b>	<b>7.561.535,24</b>	<b>Totale spese dell'esercizio</b>	<b>9.062.839,34</b>	<b>7.561.535,24</b>
<b>TOTALE COMPLESSIVO ENTRATE</b>	<b>9.281.595,53</b>	<b>7.564.935,24</b>	<b>TOTALE COMPLESSIVO SPESE</b>	<b>9.114.379,49</b>	<b>7.561.535,24</b>
<b>DISAVANZO DI COMPETENZA</b>	<b>0,00</b>		<b>AVANZO DI COMPETENZA/FONDO DI CASSA</b>	<b>167.216,04</b>	<b>3.400,00</b>

# COMUNE DI CAMASTRA

## CONTO DEL BILANCIO ESERCIZIO 2019 - QUADRO GENERALE RIASSUNTIVO

Entrate	Accertamenti	Incassi	Spese	Impegni	Pagamenti
TOTALE A PAREGGIO	9.281.595,53	7.564.935,24	TOTALE A PAREGGIO	9.281.595,53	7.564.935,24

- 1) Per "Utilizzo avanzo" si intende l'avanzo applicato al bilancio: indicare l'importo dello stanziamento definitivo di bilancio.
- 2) Indicare l'importo iscritto in entrata del conto del bilancio alla corrispondente voce riguardante il fondo pluriennale vincolato.
- 3) Corrisponde alla prima voce del conto del bilancio spese. Non comprende il disavanzo da debito non contratto delle Regioni e delle Province autonome.
- 4) Inserire solo l'importo del disavanzo da debito autorizzato e non contratto ripianato nel corso dell'esercizio attraverso l'accensione dei prestiti.
- 5) Indicare la somma degli stanziamenti riguardanti il corrispondente fondo pluriennale vincolato di spesa iscritti nel conto del bilancio (FPV corrente, FPV c/capitale o FPV per partite finanziarie).
- 6) Indicare l'importo dello stanziamento definitivo di bilancio.
- 7) Solo per le Regioni. Il disavanzo da debito autorizzato e non contratto formatosi nell'esercizio non può avere un importo superiore a quello del disavanzo dell'esercizio e non rileva ai fini dell'equilibrio di bilancio di cui all'articolo 1, comma 821 della legge n.145 del 2018.
- 8) Inserire il totale della colonna c) dell'allegato a/1 "Elenco analitico delle risorse accantonate nel risultato di amministrazione" al netto dell'accantonamento al Fondo anticipazioni di liquidità, già considerato ai fini della determinazione dell'avanzo/disavanzo di competenza.
- 9) Inserire l'importo della prima colonna della riga n) dell'allegato a/2 "Elenco analitico delle risorse vincolate nel risultato di amministrazione".
- 10) Inserire il totale della colonna d) dell'allegato a/1 "Elenco analitico delle risorse accantonate nel risultato di amministrazione" al netto dell'accantonamento al Fondo anticipazioni di liquidità, già considerato ai fini della determinazione dell'avanzo/disavanzo di competenza.

<b>GESTIONE DEL BILANCIO</b>	
a) Avanzo di competenza (+) / Disavanzo di competenza (-)	167.216,04
b) Risorse accantonate stanziati nel bilancio dell'esercizio 2019 (+)(8)	231.252,35
c) Risorse vincolate nel bilancio (+)(9)	0,00
<b>d) Equilibrio di bilancio (d=a-b-c)</b>	<b>-64.036,31</b>

<b>GESTIONE DEGLI ACCANTONAMENTI IN SEDE DI RENDICONTO</b>	
d) Equilibrio di bilancio (+)/(-)	-64.036,31
e) Variazione accantonamenti effettuata in sede di rendiconto (+)/(-) (10)	-21.571,27
<b>f) Equilibrio complessivo (f=d-e)</b>	<b>-42.465,04</b>

# COMUNE DI CAMASTRA

## CONTO DEL BILANCIO ESERCIZIO 2019 - VERIFICA EQUILIBRI DI BILANCIO

Equilibrio Economico-Finanziario		Competenza (Accertamenti ed Impegni imputati all'esercizio)
A) Fondo pluriennale vincolato per spese correnti iscritto in entrata	(+)	0,00
AA) Recupero disavanzo di amministrazione esercizio precedente	(-)	51.540,15
B) Entrate Titoli 1 - 2 - 3 <i>di cui per estinzione anticipata di prestiti</i>	(+)	3.701.609,43 0,00
C) Entrate Titolo 4.02.06 - Contributi agli investimenti direttamente destinati al rimborso dei prestiti da amministrazioni pubbliche	(+)	0,00
D) Spese Titolo 1 - Spese correnti	(-)	3.462.925,77
D1) Fondo Pluriennale Vincolato di parte corrente (di spesa)	(-)	0,00
E) Spese Titolo 2.04 - Altri trasferimenti in conto capitale	(-)	0,00
E1) Fondo pluriennale vincolato di spesa - Titolo 2.04 Altri trasferimenti in conto capitale	(-)	0,00
F1) Spese Titolo 4.00 - Quote di capitale amm.to dei mutui e prestiti obbligazionari <i>di cui per estinzione anticipata di prestiti</i>	(-)	27.061,03 0,00
F2) Fondo anticipazioni di liquidità	(-)	0,00
<b>Somma finale (G = A-AA+B+C-D-D1-E-E1-F1-F2)</b>		<b>160.082,48</b>
<b>ALTRE POSTE DIFFERENZIALI, PER ECCEZIONI PREVISTE DA NORME DI LEGGE, CHE HANNO EFFETTO SULL'EQUILIBRIO EX ARTICOLO 162, COMMA 6, DEL TESTO UNICO DELLE LEGGI SULL'ORDINAMENTO DEGLI ENTI LOCALI</b>		
H) Utilizzo avanzo di amministrazione per spese correnti <i>di cui per estinzione anticipata di prestiti</i>	(+)	0,00 0,00
I) Entrate di parte capitale destinate a spese correnti in base a specifiche disposizioni di legge o dei principi contabili <i>di cui per estinzione anticipata di prestiti</i>	(+)	0,00 0,00
L) Entrate di parte corrente destinate a spese di investimento in base a specifiche disposizioni di legge o dei principi contabili	(-)	0,00
M) Entrate da accensione di prestiti destinate a estinzione anticipata dei prestiti	(+)	0,00
<b>O1) RISULTATO DI COMPETENZA DI PARTE CORRENTE      O1 = G+H+I-L+M</b>		<b>160.082,48</b>
Risorse accantonate di parte corrente stanziare nel bilancio dell'esercizio 2019	(-)	231.252,35
Risorse vincolate di parte corrente nel bilancio	(-)	0,00
<b>O2) EQUILIBRIO DI BILANCIO DI PARTE CORRENTE</b>		<b>-71.169,87</b>
Variazione accantonamenti di parte corrente effettuata in sede di rendiconto (+)/(-)	(-)	-21.571,27
<b>O3) EQUILIBRIO COMPLESSIVO DI PARTE CORRENTE</b>		<b>-49.598,60</b>

# COMUNE DI CAMASTRA

## CONTO DEL BILANCIO ESERCIZIO 2019 - VERIFICA EQUILIBRI DI BILANCIO

Equilibrio Economico-Finanziario		Competenza (Accertamenti ed Impegni imputati all'esercizio)
P) Utilizzo avanzo di amministrazione per spese di investimento	(+)	0,00
Q) Fondo pluriennale vincolato per spese in conto capitale iscritto in entrata	(+)	0,00
R) Entrate Titoli 4 - 5 - 6	(+)	2.006.994,32
C) Entrate Titolo 4.02.06 - Contributi agli investimenti direttamente destinati al rimborso dei prestiti da amministrazioni pubbliche	(-)	0,00
I) Entrate di parte capitale destinate a spese correnti in base a specifiche disposizioni di legge o dei principi contabili	(-)	0,00
S1) Entrate Titolo 5.02 per Riscossione crediti di breve termine	(-)	0,00
S2) Entrate Titolo 5.03 per Riscossione crediti di medio-lungo termine	(-)	1.300,00
T) Entrate Titolo 5.04 relative a Altre entrate per riduzioni di attività finanziaria	(-)	0,00
L) Entrate di parte corrente destinate a spese di investimento in base a specifiche disposizioni di legge o dei principi contabili	(+)	0,00
M) Entrate da accensione di prestiti destinate a estinzione anticipata dei prestiti	(-)	0,00
U) Spese Titolo 2.00 - Spese in conto capitale	(-)	1.999.860,76
U1) Fondo Pluriennale Vincolato in c/capitale (di spesa)	(-)	0,00
V) Spese Titolo 3.01 per Acquisizioni di attività finanziarie	(-)	0,00
E) Spese Titolo 2.04 - Altri trasferimenti in conto capitale	(+)	0,00
<b>Z1) RIS. DI COMPETENZA IN C/CAPITALE = P+Q+R-C-I-S1-S2-T+L-M-U-U1-V+E</b>		<b>5.833,56</b>
Risorse accantonate in c/capitale stanziare nel bilancio dell'esercizio 2019	(-)	0,00
Risorse vincolate in c/capitale nel bilancio	(-)	0,00
<b>Z2) EQUILIBRIO DI BILANCIO IN C/CAPITALE</b>		<b>5.833,56</b>
Variazione accantonamenti in c/capitale effettuata in sede di rendiconto (+)/(-)	(-)	0,00
<b>Z3) EQUILIBRIO COMPLESSIVO IN C/CAPITALE</b>		<b>5.833,56</b>

# COMUNE DI CAMASTRA

## CONTO DEL BILANCIO ESERCIZIO 2019 - VERIFICA EQUILIBRI DI BILANCIO

Equilibrio Economico-Finanziario		Competenza (Accertamenti ed Impegni imputati all'esercizio)
S1) Entrate Titolo 5.02 per Riscossione crediti di breve termine	(+)	0,00
S2) Entrate Titolo 5.03 per Riscossione crediti di medio-lungo termine	(+)	1.300,00
T) Entrate Titolo 5.04 relative a Altre entrate per riduzioni di attività finanziaria	(+)	0,00
X1) Spese Titolo 3.02 per Concessione crediti di breve termine	(-)	0,00
X2) Spese Titolo 3.03 per Concessione crediti di medio-lungo termine	(-)	0,00
Y) Spese Titolo 3.04 per Altre spese per acquisizioni di attività finanziarie	(-)	0,00
<b>RISULTATO DI COMPETENZA</b> <b>W1 = O1+Z1+S1+S2+T-X1-X2-Y</b>		<b>167.216,04</b>
Risorse accantonate stanziare nel bilancio dell'esercizio 2019	(-)	231.252,35
Risorse vincolate nel bilancio	(-)	0,00
<b>W2) EQUILIBRIO DI BILANCIO</b>		<b>-64.036,31</b>
Variazione accantonamenti effettuata in sede di rendiconto	(-)	-21.571,27
<b>W3) EQUILIBRIO COMPLESSIVO</b>		<b>-42.465,04</b>

### Saldo corrente ai fini della copertura degli investimenti pluriennali:

O1) Risultato di competenza di parte corrente		160.082,48
Utilizzo risultato di amministrazione per il finanziamento di spese correnti (H)	(-)	0,00
Entrate non ricorrenti che non hanno dato copertura a impegni	(-)	0,00
Risorse accantonate di parte corrente stanziare nel bilancio dell'esercizio 2019 (1)	(-)	231.252,35
Variazione accantonamenti di parte corrente effettuata in sede di rendiconto (+)/(-)(2)	(-)	-21.571,27
Risorse vincolate di parte corrente nel bilancio (3)	(-)	0,00
<b>Equilibrio di parte corrente ai fini della copertura degli investimenti pluriennali.</b>		<b>-49.598,60</b>

A) Indicare l'importo iscritto in entrata del conto del bilancio alla corrispondente voce riguardante il fondo pluriennale vincolato.

C) Si tratta delle entrate in conto capitale relative ai soli contributi agli investimenti destinati al rimborso prestiti corrispondenti alla voce del piano dei conti finanziario con codifica E.4.02.06.00.000.

D1) Indicare l'importo complessivo delle voci relative al corrispondente fondo pluriennale vincolato risultante in spesa del conto del bilancio.

E) Si tratta delle spese del titolo 2 per trasferimenti in conto capitale corrispondenti alla voce del piano dei conti finanziario con codifica U.2.04.00.00.000.

Q) Indicare l'importo iscritto in entrata del conto del bilancio alla corrispondente voce riguardante il fondo pluriennale vincolato.

S1) Si tratta delle entrate del titolo 5 limitatamente alle riscossione crediti di breve termine corrispondenti alla voce del piano dei conti finanziario con codifica E.5.02.00.00.000.

S2) Si tratta delle entrate del titolo 5 limitatamente alle riscossione crediti di medio-lungo termine corrispondenti alla voce del piano dei conti finanziario con codifica E.5.03.00.00.000.

T) Si tratta delle entrate del titolo 5 limitatamente alle altre entrate per riduzione di attività finanziarie corrispondenti alla voce del piano dei conti finanziario con codifica E.5.04.00.00.000.

U1) Indicare l'importo complessivo delle voci relative al corrispondente fondo pluriennale vincolato risultante in spesa del conto del bilancio.

X1) Si tratta delle spese del titolo 3 limitatamente alle concessione crediti di breve termine corrispondenti alla voce del piano dei conti finanziario con codifica U.3.02.00.00.000.

X2) Si tratta delle spese del titolo 3 limitatamente alle concessione crediti di medio-lungo termine corrispondenti alla voce del piano dei conti finanziario con codifica U.3.03.00.00.000.

Y) Si tratta delle spese del titolo 3 limitatamente alle altre spese per incremento di attività finanziarie corrispondenti alla voce del piano dei conti finanziario con codifica U.3.04.00.00.000.

(1) Inserire la quota corrente del totale della colonna c) dell'allegato a/1 "Elenco analitico delle risorse accantonate nel risultato di amministrazione".

(2) Inserire la quota corrente del totale della colonna d) dell'allegato a/1 "Elenco analitico delle risorse accantonate nel risultato di amministrazione" al netto dell'accantonamento al Fondo anticipazioni di liquidità, già considerato ai fini della determinazione.

(3) Inserire l'importo della quota corrente della prima colonna della riga m) dell'allegato a/2 "Elenco analitico delle risorse vincolate nel risultato di amministrazione".

# COMUNE DI CAMASTRA

## CONTO DEL BILANCIO ESERCIZIO 2019

### PROSPETTO DIMOSTRATIVO DEL RISULTATO DI AMMINISTRAZIONE

		Gestione		
		Residui	Competenza	Totale
Fondo cassa al 1° Gennaio				3.400,00
Riscossioni	(+)	509.464,89	7.052.070,35	7.561.535,24
Pagamenti	(-)	1.536.407,25	6.025.127,99	7.561.535,24
Saldo di cassa al 31 Dicembre	(=)			3.400,00
Pagamenti per azioni esecutive non regolarizzate al 31 Dicembre	(-)			0,00
<b>Fondo di cassa al 31 Dicembre</b>	(=)			<b>3.400,00</b>
Residui attivi	(+)	1.392.019,87	2.229.525,18	3.621.545,05
<i>di cui derivanti da accertamenti di tributi effettuati sulla base della stima del dipartimento delle finanze</i>				0,00
Residui passivi	(-)	569.865,35	3.037.711,35	3.607.576,70
Fondo Pluriennale Vincolato per Spese Correnti (1)	(-)			0,00
Fondo Pluriennale Vincolato per Spese in Conto Capitale (1)	(-)			0,00
<b>Risultato di Amministrazione al 31 Dicembre 2019 (A) (2)</b>	(=)			<b>17.368,35</b>

Composizione del risultato di amministrazione al 31 dicembre 2019	
<b>Parte accantonata (3)</b>	
- Fondo crediti di dubbia esigibilità al 31.12.2019 (4)	679.540,78
- Accantonamento residui perenti al 31.12.2019 (solo per le regioni) (5)	0,00
- Fondo anticipazioni liquidità	0,00
- Fondo perdite società partecipate	0,00
- Fondo contenzioso	0,00
- Altri accantonamenti	0,00
<b>Totale parte accantonata (B)</b>	<b>679.540,78</b>
<b>Parte vincolata</b>	
- Vincoli derivanti da leggi e dai principi contabili	0,00
- Vincoli derivanti da trasferimenti	711,37
- Vincoli derivanti dalla contrazione di mutui	0,00
- Vincoli formalmente attribuiti dall'ente	0,00
- Altri vincoli	0,00
<b>Totale parte vincolata (C)</b>	<b>711,37</b>
<b>Parte destinata agli investimenti</b>	
<b>Totale parte destinata agli investimenti (D)</b>	<b>0,00</b>
<b>Totale parte disponibile (E=A-B-C-D)</b>	<b>-662.883,80</b>
<b>F) di cui Disavanzo da debito autorizzato e non contratto (6)</b>	<b>0,00</b>
<b>Se E è negativo, tale importo è iscritto tra le spese del bilancio di previsione come disavanzo da ripianare (6)</b>	

- 1) Indicare l'importo del fondo pluriennale vincolato risultante dal conto del bilancio (in spesa).
- 2) Se negativo, le regioni indicano in nota la quota del disavanzo corrispondente al debito autorizzato e non contratto, distintamente da quella derivante dalla gestione ordinaria.
- 3) Non comprende il fondo pluriennale vincolato.
- 4) Indicare l'importo del Fondo crediti di dubbia esigibilità risultante dall'allegato 8 c)
- 5) Solo per le regioni indicare l'importo dell'accantonamento per residui perenti al 31 dicembre 2019.
- 6) Solo per le Regioni e le Province autonome. In caso di risultato negativo, le regioni iscrivono nel passivo del bilancio distintamente il disavanzo di amministrazione da ripianare (lettera E al netto della lettera F) e il disavanzo derivante da debito autorizzato e non contratto (lettera F).

# COMUNE DI CAMASTRA

## CONTO DEL BILANCIO ESERCIZIO 2019

### ELENCO DELLE PREVISIONI E DEI RISULTATI DI COMPETENZA E DI CASSA SECONDO LA STRUTTURA DEL PIANO DEI CONTI - 4° LIVELLO

Codifica del Piano dei Conti	Denominazione Voce del Piano dei Conti	Competenza		Cassa	
		Previsioni	Risultati	Previsioni	Risultati
<b>Entrate</b>					
<b>1.00.00.00.000</b>	<b>Entrate correnti di natura tributaria, contributiva e perequativa</b>	<b>1.886.011,98</b>	<b>1.658.043,58</b>	<b>3.147.062,34</b>	<b>1.432.610,86</b>
<b>1.01.00.00.000</b>	<b>Tributi</b>	<b>1.373.129,17</b>	<b>1.144.116,00</b>	<b>2.462.671,61</b>	<b>747.175,36</b>
<b>1.01.01.00.000</b>	<b>Imposte, tasse e proventi assimilati</b>	<b>1.373.129,17</b>	<b>1.144.116,00</b>	<b>2.437.744,53</b>	<b>747.175,36</b>
1.01.01.08.000	Imposta comunale sugli immobili (ICI)	567.522,00	382.038,53	623.638,51	221.125,20
1.01.01.16.000	Addizionale comunale IRPEF	52.512,81	54.636,84	52.512,81	54.636,84
1.01.01.51.000	Tassa smaltimento rifiuti solidi urbani	547.089,11	547.089,11	1.453.086,20	334.621,01
1.01.01.52.000	Tassa occupazione spazi e aree pubbliche	18.145,98	12.409,01	18.145,98	12.409,01
1.01.01.53.000	Imposta comunale sulla pubblicità e diritto sulle pubbliche affissioni	5.000,00	870,29	5.000,00	870,29
1.01.01.60.000	Tributo per l'esercizio delle funzioni di tutela, protezione e igiene dell'ambiente	18.219,27	18.219,27	41.464,15	23.464,14
1.01.01.76.000	Tributo per i servizi indivisibili (TASI)	134.383,00	100.000,00	213.639,88	71.195,92
1.01.01.99.000	Altre imposte, tasse e proventi assimilati n.a.c.	30.257,00	28.852,95	30.257,00	28.852,95
<b>1.01.04.00.000</b>	<b>Compartecipazioni di tributi</b>	<b>0,00</b>	<b>0,00</b>	<b>24.927,08</b>	<b>0,00</b>
1.01.04.06.000	Compartecipazione IRPEF ai Comuni	0,00	0,00	24.927,08	0,00
<b>1.03.00.00.000</b>	<b>Fondi perequativi</b>	<b>512.882,81</b>	<b>513.927,58</b>	<b>684.390,73</b>	<b>685.435,50</b>
<b>1.03.01.00.000</b>	<b>Fondi perequativi da Amministrazioni Centrali</b>	<b>512.882,81</b>	<b>513.927,58</b>	<b>684.390,73</b>	<b>685.435,50</b>
1.03.01.01.000	Fondi perequativi dallo Stato	512.882,81	513.927,58	684.390,73	685.435,50
<b>2.00.00.00.000</b>	<b>Trasferimenti correnti</b>	<b>2.063.939,44</b>	<b>1.735.052,26</b>	<b>2.457.319,41</b>	<b>1.609.364,87</b>
<b>2.01.00.00.000</b>	<b>Trasferimenti correnti</b>	<b>2.063.939,44</b>	<b>1.735.052,26</b>	<b>2.457.319,41</b>	<b>1.609.364,87</b>
<b>2.01.01.00.000</b>	<b>Trasferimenti correnti da Amministrazioni pubbliche</b>	<b>2.063.939,44</b>	<b>1.735.052,26</b>	<b>2.457.319,41</b>	<b>1.609.364,87</b>
2.01.01.01.000	Trasferimenti correnti da Amministrazioni Centrali	162.936,33	25.107,85	203.042,40	65.213,92
2.01.01.02.000	Trasferimenti correnti da Amministrazioni Locali	1.901.003,11	1.709.944,41	2.254.277,01	1.544.150,95
<b>3.00.00.00.000</b>	<b>Entrate extratributarie</b>	<b>286.375,72</b>	<b>308.513,59</b>	<b>616.965,47</b>	<b>161.230,76</b>
<b>3.01.00.00.000</b>	<b>Vendita di beni e servizi e proventi derivanti dalla gestione e dei beni</b>	<b>202.230,70</b>	<b>142.897,06</b>	<b>492.708,96</b>	<b>47.698,91</b>
<b>3.01.02.00.000</b>	<b>Entrate dalla vendita e dall'erogazione di servizi</b>	<b>182.977,70</b>	<b>131.781,36</b>	<b>461.762,81</b>	<b>31.023,36</b>
3.01.02.01.000	Entrate dalla vendita di servizi	182.977,70	131.781,36	461.762,81	31.023,36
<b>3.01.03.00.000</b>	<b>Proventi derivanti dalla gestione dei beni</b>	<b>19.253,00</b>	<b>11.115,70</b>	<b>30.946,15</b>	<b>16.675,55</b>
3.01.03.01.000	Canoni e concessioni e diritti reali di godimento	2.000,00	0,00	2.000,00	0,00
3.01.03.02.000	Fitti, noleggi e locazioni	17.253,00	11.115,70	28.946,15	16.675,55
<b>3.02.00.00.000</b>	<b>Proventi derivanti dall'attività di controllo e repressione delle irregolarità e degli illeciti</b>	<b>3.150,00</b>	<b>117,60</b>	<b>3.150,00</b>	<b>117,60</b>
<b>3.02.02.00.000</b>	<b>Entrate da famiglie derivanti dall'attività di controllo e repressione delle irregolarità e degli illeciti</b>	<b>3.150,00</b>	<b>117,60</b>	<b>3.150,00</b>	<b>117,60</b>
3.02.02.01.000	Proventi da multe, ammende, sanzioni e oblazioni a carico delle famiglie	3.150,00	117,60	3.150,00	117,60

# COMUNE DI CAMASTRA

## CONTO DEL BILANCIO ESERCIZIO 2019

### ELENCO DELLE PREVISIONI E DEI RISULTATI DI COMPETENZA E DI CASSA SECONDO LA STRUTTURA DEL PIANO DEI CONTI - 4° LIVELLO

Codifica del Piano dei Conti	Denominazione Voce del Piano dei Conti	Competenza		Cassa	
		Previsioni	Risultati	Previsioni	Risultati
<b>3.03.00.00.000</b>	<b>Interessi attivi</b>	<b>221,69</b>	<b>0,01</b>	<b>6.194,42</b>	<b>0,01</b>
<b>3.03.01.00.000</b>	<b>Interessi attivi da titoli o finanziamenti a breve termine</b>	<b>221,69</b>	<b>0,01</b>	<b>6.194,42</b>	<b>0,01</b>
3.03.01.01.000	Interessi attivi da titoli obbligazionari a breve termine	0,00	0,00	5.972,73	0,00
3.03.01.02.000	Interessi attivi da finanziamenti a breve termine	221,69	0,01	221,69	0,01
<b>3.04.00.00.000</b>	<b>Altre entrate da redditi da capitale</b>	<b>0,00</b>	<b>0,00</b>	<b>0,00</b>	<b>0,00</b>
<b>3.05.00.00.000</b>	<b>Rimborsi e altre entrate correnti</b>	<b>80.773,33</b>	<b>165.498,92</b>	<b>114.912,09</b>	<b>113.414,24</b>
<b>3.05.02.00.000</b>	<b>Rimborsi in entrata</b>	<b>43.375,80</b>	<b>72.317,57</b>	<b>49.590,90</b>	<b>75.694,80</b>
3.05.02.01.000	Rimborsi ricevuti per spese di personale (comando, distacco, fuori ruolo, convenzioni, ecc.)	43.375,80	72.317,57	49.590,90	75.694,80
<b>3.05.99.00.000</b>	<b>Altre entrate correnti n.a.c.</b>	<b>37.397,53</b>	<b>93.181,35</b>	<b>65.321,19</b>	<b>37.719,44</b>
3.05.99.02.000	Fondi incentivanti il personale (legge Merloni)	0,00	0,00	0,00	0,00
3.05.99.99.000	Altre entrate correnti n.a.c.	37.397,53	93.181,35	65.321,19	37.719,44
<b>4.00.00.00.000</b>	<b>Entrate in conto capitale</b>	<b>2.391.349,84</b>	<b>2.005.694,32</b>	<b>2.615.062,03</b>	<b>783.786,97</b>
<b>4.01.00.00.000</b>	<b>Tributi in conto capitale</b>	<b>0,00</b>	<b>0,00</b>	<b>0,00</b>	<b>0,00</b>
<b>4.02.00.00.000</b>	<b>Contributi agli investimenti</b>	<b>2.184.584,84</b>	<b>2.005.044,32</b>	<b>2.408.297,03</b>	<b>783.136,97</b>
<b>4.02.01.00.000</b>	<b>Contributi agli investimenti da amministrazioni pubbliche</b>	<b>2.171.884,84</b>	<b>2.002.039,24</b>	<b>2.395.597,03</b>	<b>780.131,89</b>
4.02.01.01.000	Contributi agli investimenti da Amministrazioni Centrali	1.920.884,84	1.920.599,06	1.968.825,64	753.589,25
4.02.01.02.000	Contributi agli investimenti da Amministrazioni Locali	251.000,00	81.440,18	426.771,39	26.542,64
4.02.01.03.000	Contributi agli investimenti da Enti di Previdenza	0,00	0,00	0,00	0,00
<b>4.02.02.00.000</b>	<b>Contributi agli investimenti da Famiglie</b>	<b>12.700,00</b>	<b>3.005,08</b>	<b>12.700,00</b>	<b>3.005,08</b>
4.02.02.01.000	Contributi agli investimenti da Famiglie	12.700,00	3.005,08	12.700,00	3.005,08
<b>4.03.00.00.000</b>	<b>Altri trasferimenti in conto capitale</b>	<b>0,00</b>	<b>0,00</b>	<b>0,00</b>	<b>0,00</b>
<b>4.04.00.00.000</b>	<b>Entrate da alienazione di beni materiali e immateriali</b>	<b>2.000,00</b>	<b>650,00</b>	<b>2.000,00</b>	<b>650,00</b>
<b>4.04.01.00.000</b>	<b>Alienazione di beni materiali</b>	<b>2.000,00</b>	<b>650,00</b>	<b>2.000,00</b>	<b>650,00</b>
4.04.01.10.000	Alienazione di diritti reali	2.000,00	650,00	2.000,00	650,00
<b>4.05.00.00.000</b>	<b>Altre entrate in conto capitale</b>	<b>204.765,00</b>	<b>0,00</b>	<b>204.765,00</b>	<b>0,00</b>
<b>4.05.01.00.000</b>	<b>Permessi di costruire</b>	<b>204.765,00</b>	<b>0,00</b>	<b>204.765,00</b>	<b>0,00</b>
4.05.01.01.000	Permessi di costruire	204.765,00	0,00	204.765,00	0,00
<b>5.00.00.00.000</b>	<b>Entrate da riduzione di attività finanziarie</b>	<b>0,00</b>	<b>1.300,00</b>	<b>0,00</b>	<b>1.300,00</b>
<b>5.01.00.00.000</b>	<b>Alienazione di attività finanziarie</b>	<b>0,00</b>	<b>0,00</b>	<b>0,00</b>	<b>0,00</b>
<b>5.02.00.00.000</b>	<b>Riscossione crediti di breve termine</b>	<b>0,00</b>	<b>0,00</b>	<b>0,00</b>	<b>0,00</b>
<b>5.03.00.00.000</b>	<b>Riscossione crediti di medio-lungo termine</b>	<b>0,00</b>	<b>1.300,00</b>	<b>0,00</b>	<b>1.300,00</b>
5.03.02.00.000	Riscossione crediti di medio-lungo termine a tasso agevolato da Famiglie	0,00	1.300,00	0,00	1.300,00



# COMUNE DI CAMASTRA

## CONTO DEL BILANCIO ESERCIZIO 2019

### ELENCO DELLE PREVISIONI E DEI RISULTATI DI COMPETENZA E DI CASSA SECONDO LA STRUTTURA DEL PIANO DEI CONTI - 4° LIVELLO

Codifica del Piano dei Conti	Denominazione Voce del Piano dei Conti	Competenza		Cassa	
		Previsioni	Risultati	Previsioni	Risultati
5.03.02.01.000	Riscossione crediti di medio-lungo termine a tasso agevolato da Famiglie	0,00	1.300,00	0,00	1.300,00
<b>5.04.00.00.000</b>	<b>Altre entrate per riduzione di attività finanziarie</b>	<b>0,00</b>	<b>0,00</b>	<b>0,00</b>	<b>0,00</b>
<b>6.00.00.00.000</b>	<b>Accensione Prestiti</b>	<b>0,00</b>	<b>0,00</b>	<b>25.960,19</b>	<b>0,00</b>
6.01.00.00.000	Emissione di titoli obbligazionari	0,00	0,00	0,00	0,00
6.02.00.00.000	Accensione prestiti a breve termine	0,00	0,00	0,00	0,00
6.03.00.00.000	Accensione mutui e altri finanziamenti a medio lungo termine	0,00	0,00	25.960,19	0,00
6.03.01.00.000	Finanziamenti a medio lungo termine	0,00	0,00	25.960,19	0,00
6.03.01.04.000	Accensione mutui e altri finanziamenti a medio lungo termine da Imprese	0,00	0,00	25.960,19	0,00
<b>6.04.00.00.000</b>	<b>Altre forme di indebitamento</b>	<b>0,00</b>	<b>0,00</b>	<b>0,00</b>	<b>0,00</b>
<b>7.00.00.00.000</b>	<b>Anticipazioni da istituto tesoriere/cassiere</b>	<b>3.000.000,00</b>	<b>2.924.427,44</b>	<b>3.000.000,00</b>	<b>2.924.427,44</b>
7.01.00.00.000	Anticipazioni da istituto tesoriere/cassiere	3.000.000,00	2.924.427,44	3.000.000,00	2.924.427,44
7.01.01.00.000	Anticipazioni da istituto tesoriere/cassiere	3.000.000,00	2.924.427,44	3.000.000,00	2.924.427,44
7.01.01.01.000	Anticipazioni da istituto tesoriere/cassiere	3.000.000,00	2.924.427,44	3.000.000,00	2.924.427,44
<b>9.00.00.00.000</b>	<b>Entrate per conto terzi e partite di giro</b>	<b>1.309.400,00</b>	<b>648.564,34</b>	<b>1.361.403,45</b>	<b>648.814,34</b>
9.01.00.00.000	Entrate per partite di giro	628.600,00	476.009,54	628.668,82	476.009,54
9.01.02.00.000	Ritenute su redditi da lavoro dipendente	531.500,00	410.191,29	531.500,00	410.191,29
9.01.02.01.000	Ritenute erariali su redditi da lavoro dipendente per conto terzi	220.000,00	195.044,98	220.000,00	195.044,98
9.01.02.02.000	Ritenute previdenziali e assistenziali su redditi da lavoro dipendente per conto terzi	161.500,00	128.973,09	161.500,00	128.973,09
9.01.02.99.000	Altre ritenute al personale dipendente per conto di terzi	150.000,00	86.173,22	150.000,00	86.173,22
9.01.03.00.000	Ritenute su redditi da lavoro autonomo	30.000,00	3.689,99	30.068,82	3.689,99
9.01.03.01.000	Ritenute erariali su redditi da lavoro autonomo per conto terzi	30.000,00	3.689,99	30.068,82	3.689,99
<b>9.01.99.00.000</b>	<b>Altre entrate per partite di giro</b>	<b>67.100,00</b>	<b>62.128,26</b>	<b>67.100,00</b>	<b>62.128,26</b>
9.01.99.03.000	Rimborso di fondi economici e carte aziendali	7.100,00	6.000,00	7.100,00	6.000,00
9.01.99.06.000	Entrate derivanti dalla gestione degli incassi vincolati degli enti locali	60.000,00	56.128,26	60.000,00	56.128,26
<b>9.02.00.00.000</b>	<b>Entrate per conto terzi</b>	<b>680.800,00</b>	<b>172.554,80</b>	<b>732.734,63</b>	<b>172.804,80</b>
9.02.04.00.000	Depositi di/preso terzi	5.800,00	2.030,00	6.060,00	2.280,00
9.02.04.01.000	Costituzione di depositi cauzionali o contrattuali di terzi	5.800,00	2.030,00	6.060,00	2.280,00
<b>9.02.99.00.000</b>	<b>Altre entrate per conto terzi</b>	<b>675.000,00</b>	<b>170.524,80</b>	<b>726.674,63</b>	<b>170.524,80</b>
9.02.99.99.000	Altre entrate per conto terzi	675.000,00	170.524,80	726.674,63	170.524,80
<b>Totale complessivo dei titoli dell'Entrata</b>		<b>10.937.076,98</b>	<b>9.281.595,53</b>	<b>13.223.772,89</b>	<b>7.561.535,24</b>

# COMUNE DI CAMASTRA

## CONTO DEL BILANCIO ESERCIZIO 2019

### ELENCO DELLE PREVISIONI E DEI RISULTATI DI COMPETENZA E DI CASSA SECONDO LA STRUTTURA DEL PIANO DEI CONTI - 4° LIVELLO

Codifica del Piano dei Conti	Denominazione Voce del Piano dei Conti	Competenza		Cassa	
		Previsioni	Risultati	Previsioni	Risultati
<b>Spese</b>					
<b>1.00.00.00.000</b>	<b>Spese correnti</b>	<b>4.141.249,50</b>	<b>3.462.925,77</b>	<b>4.849.651,62</b>	<b>3.195.431,47</b>
<b>1.01.00.00.000</b>	<b>Redditi da lavoro dipendente</b>	<b>1.837.068,76</b>	<b>1.657.013,55</b>	<b>1.843.694,02</b>	<b>1.650.214,22</b>
<b>1.01.01.00.000</b>	<b>Retribuzioni lorde</b>	<b>1.472.251,41</b>	<b>1.323.050,92</b>	<b>1.478.876,65</b>	<b>1.316.251,59</b>
1.01.01.01.000	Retribuzioni in denaro	1.472.251,41	1.323.050,92	1.478.876,65	1.316.251,59
<b>1.01.02.00.000</b>	<b>Contributi sociali a carico dell'ente</b>	<b>364.817,35</b>	<b>333.962,63</b>	<b>364.817,37</b>	<b>333.962,63</b>
1.01.02.01.000	Contributi sociali effettivi a carico dell'ente	364.817,35	333.962,63	364.817,37	333.962,63
<b>1.02.00.00.000</b>	<b>Imposte e tasse a carico dell'ente</b>	<b>137.446,90</b>	<b>115.938,81</b>	<b>137.543,90</b>	<b>115.735,19</b>
<b>1.02.01.00.000</b>	<b>Imposte, tasse e proventi assimilati a carico dell'ente</b>	<b>137.446,90</b>	<b>115.938,81</b>	<b>137.543,90</b>	<b>115.735,19</b>
1.02.01.01.000	Imposta regionale sulle attività produttive (IRAP)	127.446,90	110.897,51	127.543,90	110.993,89
1.02.01.99.000	Imposte, tasse e proventi assimilati a carico dell'ente n.a. c.	10.000,00	5.041,30	10.000,00	4.741,30
<b>1.03.00.00.000</b>	<b>Acquisto di beni e servizi</b>	<b>1.411.643,00</b>	<b>1.275.992,11</b>	<b>2.089.691,28</b>	<b>1.138.874,52</b>
<b>1.03.01.00.000</b>	<b>Acquisto di beni</b>	<b>65.470,00</b>	<b>39.435,81</b>	<b>114.258,26</b>	<b>45.288,65</b>
1.03.01.02.000	Altri beni di consumo	65.470,00	39.435,81	114.258,26	45.288,65
<b>1.03.02.00.000</b>	<b>Acquisto di servizi</b>	<b>1.346.173,00</b>	<b>1.236.556,30</b>	<b>1.975.433,02</b>	<b>1.093.585,87</b>
1.03.02.01.000	Organi e incarichi istituzionali dell'amministrazione	78.750,00	75.832,59	86.922,28	77.333,29
1.03.02.02.000	Organizzazione eventi, pubblicità e servizi per trasferta	67.032,55	62.499,29	84.111,95	65.424,29
1.03.02.05.000	Utenze e canoni	266.198,08	258.309,24	495.640,44	317.972,85
1.03.02.07.000	Utilizzo di beni di terzi	600,00	600,00	2.475,43	482,92
1.03.02.09.000	Manutenzione ordinaria e riparazioni	39.023,90	37.276,57	61.581,92	23.400,59
1.03.02.11.000	Prestazioni professionali e specialistiche	2.500,00	2.500,00	26.663,18	0,00
1.03.02.15.000	Contratti di servizio pubblico	490.283,38	405.575,43	681.912,14	351.837,50
1.03.02.18.000	Servizi sanitari	388.500,00	385.036,39	521.223,67	250.542,03
1.03.02.19.000	Servizi informatici e di telecomunicazioni	1.000,00	0,00	1.585,32	0,00
1.03.02.99.000	Altri servizi	12.285,09	8.926,79	13.316,69	6.592,40
<b>1.04.00.00.000</b>	<b>Trasferimenti correnti</b>	<b>141.231,52</b>	<b>34.962,41</b>	<b>327.765,05</b>	<b>10.458,49</b>
<b>1.04.01.00.000</b>	<b>Trasferimenti correnti a Amministrazioni Pubbliche</b>	<b>73.644,00</b>	<b>20.789,89</b>	<b>97.135,92</b>	<b>1.091,35</b>
1.04.01.01.000	Trasferimenti correnti a Amministrazioni Centrali	6.000,00	1.259,89	6.000,00	1.091,35
1.04.01.02.000	Trasferimenti correnti a Amministrazioni Locali	67.644,00	19.530,00	91.135,92	0,00
<b>1.04.02.00.000</b>	<b>Trasferimenti correnti a Famiglie</b>	<b>64.827,52</b>	<b>11.412,52</b>	<b>227.403,57</b>	<b>8.167,14</b>
1.04.02.05.000	Altri trasferimenti a famiglie	64.827,52	11.412,52	227.403,57	8.167,14
<b>1.04.04.00.000</b>	<b>Trasferimenti correnti a Istituzioni Sociali Private</b>	<b>2.760,00</b>	<b>2.760,00</b>	<b>3.225,56</b>	<b>1.200,00</b>
1.04.04.01.000	Trasferimenti correnti a Istituzioni Sociali Private	2.760,00	2.760,00	3.225,56	1.200,00
<b>1.07.00.00.000</b>	<b>Interessi passivi</b>	<b>69.579,68</b>	<b>69.579,68</b>	<b>69.579,68</b>	<b>69.579,68</b>
<b>1.07.05.00.000</b>	<b>Interessi su Mutui e altri finanziamenti a medio lungo termini ne</b>	<b>69.579,68</b>	<b>69.579,68</b>	<b>69.579,68</b>	<b>69.579,68</b>

# COMUNE DI CAMASTRA

## CONTO DEL BILANCIO ESERCIZIO 2019

### ELENCO DELLE PREVISIONI E DEI RISULTATI DI COMPETENZA E DI CASSA SECONDO LA STRUTTURA DEL PIANO DEI CONTI - 4° LIVELLO

Codifica del Piano dei Conti	Denominazione Voce del Piano dei Conti	Competenza		Cassa	
		Previsioni	Risultati	Previsioni	Risultati
1.07.05.04.000	Interessi passivi su finanziamenti a medio lungo termine a imprese	69.579,68	69.579,68	69.579,68	69.579,68
<b>1.08.00.00.000</b>	<b>Altre spese per redditi da capitale</b>	<b>0,00</b>	<b>0,00</b>	<b>0,00</b>	<b>0,00</b>
<b>1.09.00.00.000</b>	<b>Rimborsi e poste correttive delle entrate</b>	<b>3.500,00</b>	<b>1.943,39</b>	<b>7.760,79</b>	<b>3.358,37</b>
<b>1.09.02.00.000</b>	<b>Rimborsi di imposte in uscita</b>	<b>3.500,00</b>	<b>1.943,39</b>	<b>7.760,79</b>	<b>3.358,37</b>
1.09.02.01.000	Rimborsi di imposte e tasse di natura corrente	3.500,00	1.943,39	7.760,79	3.358,37
<b>1.10.00.00.000</b>	<b>Altre spese correnti</b>	<b>540.779,64</b>	<b>307.495,82</b>	<b>373.616,90</b>	<b>207.211,00</b>
<b>1.10.01.00.000</b>	<b>Fondi di riserva e altri accantonamenti</b>	<b>231.695,03</b>	<b>0,00</b>	<b>31.611,99</b>	<b>0,00</b>
1.10.01.01.000	Fondo di riserva	442,68	0,00	31.611,99	0,00
1.10.01.03.000	Fondo crediti di dubbia e difficile esazione di parte corrente	231.252,35	0,00	0,00	0,00
1.10.01.99.000	Altri fondi e accantonamenti	0,00	0,00	0,00	0,00
<b>1.10.04.00.000</b>	<b>Premi di assicurazione</b>	<b>1.000,00</b>	<b>825,50</b>	<b>1.000,00</b>	<b>525,50</b>
1.10.04.01.000	Premi di assicurazione contro i danni	1.000,00	825,50	1.000,00	525,50
<b>1.10.99.00.000</b>	<b>Altre spese correnti n.a.c.</b>	<b>308.084,61</b>	<b>306.670,32</b>	<b>341.004,91</b>	<b>206.685,50</b>
1.10.99.99.000	Altre spese correnti n.a.c.	308.084,61	306.670,32	341.004,91	206.685,50
<b>2.00.00.00.000</b>	<b>Spese in conto capitale</b>	<b>2.391.349,84</b>	<b>1.999.860,76</b>	<b>2.468.104,74</b>	<b>197.187,59</b>
<b>2.01.00.00.000</b>	<b>Tributi in conto capitale a carico dell'ente</b>	<b>0,00</b>	<b>0,00</b>	<b>0,00</b>	<b>0,00</b>
<b>2.02.00.00.000</b>	<b>Investimenti fissi lordi e acquisto di terreni</b>	<b>2.186.584,84</b>	<b>1.999.860,76</b>	<b>2.468.104,74</b>	<b>197.187,59</b>
<b>2.02.01.00.000</b>	<b>Beni materiali</b>	<b>2.016.584,84</b>	<b>1.999.860,76</b>	<b>2.267.993,50</b>	<b>194.921,13</b>
2.02.01.09.000	Beni immobili	2.016.584,84	1.999.860,76	2.245.993,50	176.804,13
2.02.01.99.000	Altri beni materiali	0,00	0,00	22.000,00	18.117,00
<b>2.02.02.00.000</b>	<b>Terreni e beni materiali non prodotti</b>	<b>0,00</b>	<b>0,00</b>	<b>3.815,39</b>	<b>0,00</b>
2.02.02.01.000	Terreni	0,00	0,00	3.815,39	0,00
<b>2.02.03.00.000</b>	<b>Beni immateriali</b>	<b>170.000,00</b>	<b>0,00</b>	<b>196.295,85</b>	<b>2.266,46</b>
2.02.03.05.000	Incarichi professionali per la realizzazione di investimenti	0,00	0,00	26.295,85	2.266,46
2.02.03.99.000	Spese di investimento per beni immateriali n.a.c.	170.000,00	0,00	170.000,00	0,00
<b>2.03.00.00.000</b>	<b>Contributi agli investimenti</b>	<b>0,00</b>	<b>0,00</b>	<b>0,00</b>	<b>0,00</b>
<b>2.04.00.00.000</b>	<b>Altri trasferimenti in conto capitale</b>	<b>0,00</b>	<b>0,00</b>	<b>0,00</b>	<b>0,00</b>
<b>2.05.00.00.000</b>	<b>Altre spese in conto capitale</b>	<b>204.765,00</b>	<b>0,00</b>	<b>0,00</b>	<b>0,00</b>
<b>2.05.01.00.000</b>	<b>Fondi di riserva e altri accantonamenti in c/capitale</b>	<b>204.765,00</b>	<b>0,00</b>	<b>0,00</b>	<b>0,00</b>
2.05.01.99.000	Altri accantonamenti in c/capitale	204.765,00	0,00	0,00	0,00
<b>3.00.00.00.000</b>	<b>Spese per incremento attività finanziarie</b>	<b>0,00</b>	<b>0,00</b>	<b>0,00</b>	<b>0,00</b>
<b>3.01.00.00.000</b>	<b>Acquisizioni di attività finanziarie</b>	<b>0,00</b>	<b>0,00</b>	<b>0,00</b>	<b>0,00</b>

# COMUNE DI CAMASTRA

## CONTO DEL BILANCIO ESERCIZIO 2019

### ELENCO DELLE PREVISIONI E DEI RISULTATI DI COMPETENZA E DI CASSA SECONDO LA STRUTTURA DEL PIANO DEI CONTI - 4° LIVELLO

Codifica del Piano dei Conti	Denominazione Voce del Piano dei Conti	Competenza		Cassa	
		Previsioni	Risultati	Previsioni	Risultati
<b>3.02.00.00.000</b>	<b>Concessione crediti di breve termine</b>	<b>0,00</b>	<b>0,00</b>	<b>0,00</b>	<b>0,00</b>
<b>3.03.00.00.000</b>	<b>Concessione crediti di medio-lungo termine</b>	<b>0,00</b>	<b>0,00</b>	<b>0,00</b>	<b>0,00</b>
<b>3.04.00.00.000</b>	<b>Altre spese per incremento di attività finanziarie</b>	<b>0,00</b>	<b>0,00</b>	<b>0,00</b>	<b>0,00</b>
<b>4.00.00.00.000</b>	<b>Rimborso Prestiti</b>	<b>43.537,49</b>	<b>27.061,03</b>	<b>43.537,49</b>	<b>27.061,03</b>
<b>4.01.00.00.000</b>	<b>Rimborso di titoli obbligazionari</b>	<b>0,00</b>	<b>0,00</b>	<b>0,00</b>	<b>0,00</b>
<b>4.02.00.00.000</b>	<b>Rimborso prestiti a breve termine</b>	<b>0,00</b>	<b>0,00</b>	<b>0,00</b>	<b>0,00</b>
<b>4.03.00.00.000</b>	<b>Rimborso mutui e altri finanziamenti a medio lungo termine</b>	<b>43.537,49</b>	<b>27.061,03</b>	<b>43.537,49</b>	<b>27.061,03</b>
<b>4.03.01.00.000</b>	<b>Rimborso Mutui e altri finanziamenti a medio lungo termine</b>	<b>43.537,49</b>	<b>27.061,03</b>	<b>43.537,49</b>	<b>27.061,03</b>
4.03.01.04.000	Rimborso Mutui e altri finanziamenti a medio lungo termine a Imprese	43.537,49	27.061,03	43.537,49	27.061,03
<b>4.04.00.00.000</b>	<b>Rimborso di altre forme di indebitamento</b>	<b>0,00</b>	<b>0,00</b>	<b>0,00</b>	<b>0,00</b>
<b>4.05.00.00.000</b>	<b>Fondi per rimborso prestiti</b>	<b>0,00</b>	<b>0,00</b>	<b>0,00</b>	<b>0,00</b>
<b>5.00.00.00.000</b>	<b>Chiusura Anticipazioni ricevute da istituto tesoriere/cassie re</b>	<b>3.000.000,00</b>	<b>2.924.427,44</b>	<b>3.988.138,44</b>	<b>3.500.848,53</b>
<b>5.01.00.00.000</b>	<b>Chiusura Anticipazioni ricevute da istituto tesoriere/cassie re</b>	<b>3.000.000,00</b>	<b>2.924.427,44</b>	<b>3.988.138,44</b>	<b>3.500.848,53</b>
<b>5.01.01.00.000</b>	<b>Chiusura Anticipazioni ricevute da istituto tesoriere/cassie re</b>	<b>3.000.000,00</b>	<b>2.924.427,44</b>	<b>3.988.138,44</b>	<b>3.500.848,53</b>
5.01.01.01.000	Chiusura Anticipazioni ricevute da istituto tesoriere/cassie re	3.000.000,00	2.924.427,44	3.988.138,44	3.500.848,53
<b>7.00.00.00.000</b>	<b>Uscite per conto terzi e partite di giro</b>	<b>1.309.400,00</b>	<b>648.564,34</b>	<b>1.370.929,80</b>	<b>641.006,62</b>
<b>7.01.00.00.000</b>	<b>Uscite per partite di giro</b>	<b>628.600,00</b>	<b>476.009,54</b>	<b>633.497,36</b>	<b>475.961,67</b>
<b>7.01.02.00.000</b>	<b>Versamenti di ritenute su Redditi da lavoro dipendente</b>	<b>531.500,00</b>	<b>410.191,29</b>	<b>536.296,92</b>	<b>410.143,42</b>
7.01.02.01.000	Versamenti di ritenute erariali su Redditi da lavoro dipendente riscosse per conto terzi	220.000,00	195.044,98	220.000,00	195.044,98
7.01.02.02.000	Versamenti di ritenute previdenziali e assistenziali su Redditi da lavoro dipendente riscosse per conto terzi	161.500,00	128.973,09	161.500,00	128.973,09
7.01.02.99.000	Altri versamenti di ritenute al personale dipendente per conto di terzi	150.000,00	86.173,22	154.796,92	86.125,35
<b>7.01.03.00.000</b>	<b>Versamenti di ritenute su Redditi da lavoro autonomo</b>	<b>30.000,00</b>	<b>3.689,99</b>	<b>30.100,44</b>	<b>3.689,99</b>
7.01.03.01.000	Versamenti di ritenute erariali su Redditi da lavoro autonomo per conto terzi	30.000,00	3.689,99	30.100,44	3.689,99
<b>7.01.99.00.000</b>	<b>Altre uscite per partite di giro</b>	<b>67.100,00</b>	<b>62.128,26</b>	<b>67.100,00</b>	<b>62.128,26</b>
7.01.99.03.000	Costituzione fondi economici e carte aziendali	7.100,00	6.000,00	7.100,00	6.000,00
7.01.99.06.000	Uscite derivanti dalla gestione degli incassi vincolati degli enti locali	60.000,00	56.128,26	60.000,00	56.128,26
<b>7.02.00.00.000</b>	<b>Uscite per conto terzi</b>	<b>680.800,00</b>	<b>172.554,80</b>	<b>737.432,44</b>	<b>165.044,95</b>
<b>7.02.04.00.000</b>	<b>Depositi di/presso terzi</b>	<b>5.800,00</b>	<b>2.030,00</b>	<b>22.090,00</b>	<b>1.550,00</b>
7.02.04.02.000	Restituzione di depositi cauzionali o contrattuali di terzi	5.800,00	2.030,00	22.090,00	1.550,00
<b>7.02.99.00.000</b>	<b>Altre uscite per conto terzi</b>	<b>675.000,00</b>	<b>170.524,80</b>	<b>715.342,44</b>	<b>163.494,95</b>
7.02.99.99.000	Altre uscite per conto terzi n.a.c.	675.000,00	170.524,80	715.342,44	163.494,95

# COMUNE DI CAMASTRA

## CONTO DEL BILANCIO ESERCIZIO 2019

### ELENCO DELLE PREVISIONI E DEI RISULTATI DI COMPETENZA E DI CASSA SECONDO LA STRUTTURA DEL PIANO DEI CONTI - 4° LIVELLO

Codifica del Piano dei Conti	Denominazione Voce del Piano dei Conti	Competenza		Cassa	
		Previsioni	Risultati	Previsioni	Risultati
	<b>Totale complessivo dei titoli della Spese</b>	<b>10.885.536,83</b>	<b>9.062.839,34</b>	<b>12.720.362,09</b>	<b>7.561.535,24</b>

# COMUNE DI CAMASTRA

## COMPOSIZIONE PER MISSIONI E PROGRAMMI DEL FONDO PLURIENNALE VINCOLATO DELL'ESERCIZIO 2019 DI RIFERIMENTO DEL BILANCIO

MISSIONI E PROGRAMMI	Fondo pluriennale vincolato al 31 dicembre dell'esercizio 2018	Spese impegnate negli esercizi precedenti e imputate all'esercizio 2019 e coperte dal fondo pluriennale vincolato	Riaccertamento degli impegni di cui alla lettera b) effettuato nel corso dell'esercizio 2019 (cd. economie di impegno)	Riaccertamento degli impegni di cui alla lettera b) effettuato nel corso dell'esercizio 2019 (cd. economie di impegno) su impegni pluriennali finanziati dal FPV e imputati a esercizi succ. al 2019	Quota del fondo pluriennale vincolato al 31 dicembre dell'esercizio 2018, rinvia all'esercizio 2020 e successivi	Spese impegnate nell'esercizio 2019 con imputazione all'esercizio 2020 e coperte dal fondo pluriennale vincolato	Spese impegnate nell'esercizio 2019 con imputazione all'esercizio 2021 e coperte dal fondo pluriennale vincolato	Spese impegnate nell'esercizio 2019 con imputazione a esercizi successivi a quelli considerati nel bilancio pluriennale e coperte dal fondo pluriennale vincolato	Fondo pluriennale vincolato al 31 dicembre dell'esercizio 2019
	(a)	(b)	(x)	(y)	(c)=(a)-(b)-(x)-(y)	(d)	(e)	(f)	(g)=(c)+(d)+(e)+(f)
<b>01 Missione 1 - Servizi istituzionali, generali e di gestione</b>									
01 Organi istituzionali	0,00	0,00	0,00	0,00	0,00	0,00	0,00	0,00	0,00
02 Segreteria generale	0,00	0,00	0,00	0,00	0,00	0,00	0,00	0,00	0,00
03 Gestione economica, finanziaria, programmazione e provveditorato	0,00	0,00	0,00	0,00	0,00	0,00	0,00	0,00	0,00
04 Gestione delle entrate tributarie e servizi fiscali	0,00	0,00	0,00	0,00	0,00	0,00	0,00	0,00	0,00
05 Gestione dei beni demaniali e patrimoniali	0,00	0,00	0,00	0,00	0,00	0,00	0,00	0,00	0,00
06 Ufficio tecnico	0,00	0,00	0,00	0,00	0,00	0,00	0,00	0,00	0,00
07 Elezioni e consultazioni popolari - Anagrafe e stato civile	0,00	0,00	0,00	0,00	0,00	0,00	0,00	0,00	0,00
08 Statistica e sistemi informativi	0,00	0,00	0,00	0,00	0,00	0,00	0,00	0,00	0,00
09 Assistenza tecnico-amministrativa agli enti locali	0,00	0,00	0,00	0,00	0,00	0,00	0,00	0,00	0,00
10 Risorse umane	0,00	0,00	0,00	0,00	0,00	0,00	0,00	0,00	0,00
11 Altri servizi generali	0,00	0,00	0,00	0,00	0,00	0,00	0,00	0,00	0,00
<b>Totale Missione 1 Servizi istituzionali, generali e di gestione</b>	0,00	0,00	0,00	0,00	0,00	0,00	0,00	0,00	0,00
<b>02 Missione 2 - Giustizia</b>									
01 Uffici giudiziari	0,00	0,00	0,00	0,00	0,00	0,00	0,00	0,00	0,00
02 Casa circondariale e altri servizi	0,00	0,00	0,00	0,00	0,00	0,00	0,00	0,00	0,00
<b>Totale Missione 2 Giustizia</b>	0,00	0,00	0,00	0,00	0,00	0,00	0,00	0,00	0,00
<b>03 Missione 3 - Ordine pubblico e sicurezza</b>									

# COMUNE DI CAMASTRA

## COMPOSIZIONE PER MISSIONI E PROGRAMMI DEL FONDO PLURIENNALE VINCOLATO DELL'ESERCIZIO 2019 DI RIFERIMENTO DEL BILANCIO

MISSIONI E PROGRAMMI	Fondo pluriennale vincolato al 31 dicembre dell'esercizio 2018	Spese impegnate negli esercizi precedenti e imputate all'esercizio 2019 e coperte dal fondo pluriennale vincolato	Riaccertamento degli impegni di cui alla lettera b) effettuato nel corso dell'esercizio 2019 (cd. economie di impegno)	Riaccertamento degli impegni di cui alla lettera b) effettuato nel corso dell'esercizio 2019 (cd. economie di impegno)	Riaccertamento degli impegni di cui alla lettera b) effettuato nel corso dell'esercizio 2019 (cd. economie di impegno) su impegni pluriennali finanziati dal FPV e imputati a esercizi succ. al 2019	Quota del fondo pluriennale vincolato al 31 dicembre dell'esercizio 2018, rinvii all'esercizio 2020 e successivi	Spese impegnate nell'esercizio 2019 con imputazione all'esercizio 2020 e coperte dal fondo pluriennale vincolato	Spese impegnate nell'esercizio 2019 con imputazione all'esercizio 2021 e coperte dal fondo pluriennale vincolato	Spese impegnate nell'esercizio 2019 con imputazione a esercizi successivi a quelli considerati nel bilancio pluriennale e coperte dal fondo pluriennale vincolato	Fondo pluriennale vincolato al 31 dicembre dell'esercizio 2019
	(a)	(b)	(x)	(y)	(c)=(a)-(b)-(x)-(y)	(d)	(e)	(f)	(g)=(c)+(d)+(e)+(f)	
<b>01</b> Polizia locale e amministrativa	0,00	0,00	0,00	0,00	0,00	0,00	0,00	0,00	0,00	
<b>02</b> Sistema integrato di sicurezza urbana	0,00	0,00	0,00	0,00	0,00	0,00	0,00	0,00	0,00	
<b>Totale Missione 3 Ordine pubblico e sicurezza</b>	0,00	0,00	0,00	0,00	0,00	0,00	0,00	0,00	0,00	
<b>04 Missione 4 - Istruzione e diritto allo studio</b>										
<b>01</b> Istruzione prescolastica	0,00	0,00	0,00	0,00	0,00	0,00	0,00	0,00	0,00	
<b>02</b> Altri ordini di istruzione non universitaria	0,00	0,00	0,00	0,00	0,00	0,00	0,00	0,00	0,00	
<b>04</b> Istruzione universitaria	0,00	0,00	0,00	0,00	0,00	0,00	0,00	0,00	0,00	
<b>05</b> Istruzione tecnica superiore	0,00	0,00	0,00	0,00	0,00	0,00	0,00	0,00	0,00	
<b>06</b> Servizi ausiliari all'istruzione	0,00	0,00	0,00	0,00	0,00	0,00	0,00	0,00	0,00	
<b>07</b> Diritto allo studio	0,00	0,00	0,00	0,00	0,00	0,00	0,00	0,00	0,00	
<b>Totale Missione 4 Istruzione e diritto allo studio</b>	0,00	0,00	0,00	0,00	0,00	0,00	0,00	0,00	0,00	
<b>05 Missione 5 - Tutela e valorizzazione dei beni e delle attività culturali</b>										
<b>01</b> Valorizzazione dei beni di interesse storico	0,00	0,00	0,00	0,00	0,00	0,00	0,00	0,00	0,00	
<b>02</b> Attività culturali e interventi diversi nel settore culturale	0,00	0,00	0,00	0,00	0,00	0,00	0,00	0,00	0,00	
<b>Totale Missione 5 Tutela e valorizzazione dei beni e delle attività culturali</b>	0,00	0,00	0,00	0,00	0,00	0,00	0,00	0,00	0,00	
<b>06 Missione 6 - Politiche giovanili, sport e tempo libero</b>										
<b>01</b> Sport e tempo libero	0,00	0,00	0,00	0,00	0,00	0,00	0,00	0,00	0,00	
<b>02</b> Giovani	0,00	0,00	0,00	0,00	0,00	0,00	0,00	0,00	0,00	

# COMUNE DI CAMASTRA

## COMPOSIZIONE PER MISSIONI E PROGRAMMI DEL FONDO PLURIENNALE VINCOLATO DELL'ESERCIZIO 2019 DI RIFERIMENTO DEL BILANCIO

MISSIONI E PROGRAMMI	Fondo pluriennale vincolato al 31 dicembre dell'esercizio 2018	Spese impegnate negli esercizi precedenti e imputate all'esercizio 2019 e coperte dal fondo pluriennale vincolato	Riaccertamento degli impegni di cui alla lettera b) effettuato nel corso dell'esercizio 2019 (cd. economie di impegno)	Riaccertamento degli impegni di cui alla lettera b) effettuato nel corso dell'esercizio 2019 (cd. economie di impegno)	Riaccertamento degli impegni di cui alla lettera b) effettuato nel corso dell'esercizio 2019 (cd. economie di impegno) su impegni pluriennali finanziati dal FPV e imputati a esercizi succ. al 2019	Quota del fondo pluriennale vincolato al 31 dicembre dell'esercizio 2018, rinviata all'esercizio 2020 e successivi	Spese impegnate nell'esercizio 2019 con imputazione all'esercizio 2020 e coperte dal fondo pluriennale vincolato	Spese impegnate nell'esercizio 2019 con imputazione all'esercizio 2021 e coperte dal fondo pluriennale vincolato	Spese impegnate nell'esercizio 2019 con imputazione a esercizi successivi a quelli considerati nel bilancio pluriennale e coperte dal fondo pluriennale vincolato	Fondo pluriennale vincolato al 31 dicembre dell'esercizio 2019
	(a)	(b)	(x)	(y)	(c)=(a)-(b)-(x)-(y)	(d)	(e)	(f)	(g)=(c)+(d)+(e)+(f)	
<b>Totale Missione 6 Politiche giovanili, sport e tempo libero</b>	0,00	0,00	0,00	0,00	0,00	0,00	0,00	0,00	0,00	0,00
<b>07 Missione 7 - Turismo</b>										
01 Sviluppo e valorizzazione del turismo	0,00	0,00	0,00	0,00	0,00	0,00	0,00	0,00	0,00	0,00
<b>Totale Missione 7 Turismo</b>	0,00	0,00	0,00	0,00	0,00	0,00	0,00	0,00	0,00	0,00
<b>08 Missione 8 - Assetto del territorio ed edilizia abitativa</b>										
01 Urbanistica e assetto del territorio	0,00	0,00	0,00	0,00	0,00	0,00	0,00	0,00	0,00	0,00
02 Edilizia residenziale pubblica e locale e piani di edilizia economico-popolare	0,00	0,00	0,00	0,00	0,00	0,00	0,00	0,00	0,00	0,00
<b>Totale Missione 8 Assetto del territorio ed edilizia abitativa</b>	0,00	0,00	0,00	0,00	0,00	0,00	0,00	0,00	0,00	0,00
<b>09 Missione 9 - Sviluppo sostenibile e tutela del territorio e dell'ambiente</b>										
01 Difesa del suolo	0,00	0,00	0,00	0,00	0,00	0,00	0,00	0,00	0,00	0,00
02 Tutela, valorizzazione e recupero ambientale	0,00	0,00	0,00	0,00	0,00	0,00	0,00	0,00	0,00	0,00
03 Rifiuti	0,00	0,00	0,00	0,00	0,00	0,00	0,00	0,00	0,00	0,00
04 Servizio idrico integrato	0,00	0,00	0,00	0,00	0,00	0,00	0,00	0,00	0,00	0,00
05 Aree protette, parchi naturali, protezione naturalistica e forestazione	0,00	0,00	0,00	0,00	0,00	0,00	0,00	0,00	0,00	0,00
06 Tutela e valorizzazione delle risorse idriche	0,00	0,00	0,00	0,00	0,00	0,00	0,00	0,00	0,00	0,00
07 Sviluppo sostenibile territorio montano piccoli Comuni	0,00	0,00	0,00	0,00	0,00	0,00	0,00	0,00	0,00	0,00



# COMUNE DI CAMASTRA

## COMPOSIZIONE PER MISSIONI E PROGRAMMI DEL FONDO PLURIENNALE VINCOLATO DELL'ESERCIZIO 2019 DI RIFERIMENTO DEL BILANCIO

MISSIONI E PROGRAMMI	Fondo pluriennale vincolato al 31 dicembre dell'esercizio 2018	Spese impegnate negli esercizi precedenti e imputate all'esercizio 2019 e coperte dal fondo pluriennale vincolato	Riaccertamento degli impegni di cui alla lettera b) effettuato nel corso dell'esercizio 2019 (cd. economie di impegno)	Riaccertamento degli impegni di cui alla lettera b) effettuato nel corso dell'esercizio 2019 (cd. economie di impegno)	Riaccertamento degli impegni di cui alla lettera b) effettuato nel corso dell'esercizio 2019 (cd. economie di impegno) su impegni pluriennali finanziati dal FPV e imputati a esercizi succ. al 2019	Quota del fondo pluriennale vincolato al 31 dicembre dell'esercizio 2018, rinvia all'esercizio 2020 e successivi	Spese impegnate nell'esercizio 2019 con imputazione all'esercizio 2020 e coperte dal fondo pluriennale vincolato	Spese impegnate nell'esercizio 2019 con imputazione all'esercizio 2021 e coperte dal fondo pluriennale vincolato	Spese impegnate nell'esercizio 2019 con imputazione a esercizi successivi a quelli considerati nel bilancio pluriennale e coperte dal fondo pluriennale vincolato	Fondo pluriennale vincolato al 31 dicembre dell'esercizio 2019
	(a)	(b)	(x)	(y)	(c)=(a)-(b)-(x)-(y)	(d)	(e)	(f)	(g)=(c)+(d)+(e)+(f)	
<b>08</b> Qualità dell'aria e riduzione dell'inquinamento	0,00	0,00	0,00	0,00	0,00	0,00	0,00	0,00	0,00	0,00
<b>Totale Missione 9 Sviluppo sostenibile e tutela del territorio e dell'ambiente</b>	0,00	0,00	0,00	0,00	0,00	0,00	0,00	0,00	0,00	0,00
<b>10 Missione 10 - Trasporti e diritto alla mobilità</b>										
<b>01</b> Trasporto ferroviario	0,00	0,00	0,00	0,00	0,00	0,00	0,00	0,00	0,00	0,00
<b>02</b> Trasporto pubblico locale	0,00	0,00	0,00	0,00	0,00	0,00	0,00	0,00	0,00	0,00
<b>03</b> Trasporto per vie d'acqua	0,00	0,00	0,00	0,00	0,00	0,00	0,00	0,00	0,00	0,00
<b>04</b> Altre modalità di trasporto	0,00	0,00	0,00	0,00	0,00	0,00	0,00	0,00	0,00	0,00
<b>05</b> Viabilità e infrastrutture stradali	0,00	0,00	0,00	0,00	0,00	0,00	0,00	0,00	0,00	0,00
<b>Totale Missione 10 Trasporti e diritto alla mobilità</b>	0,00	0,00	0,00	0,00	0,00	0,00	0,00	0,00	0,00	0,00
<b>11 Missione 11 - Soccorso civile</b>										
<b>01</b> Sistema di protezione civile	0,00	0,00	0,00	0,00	0,00	0,00	0,00	0,00	0,00	0,00
<b>02</b> Interventi a seguito di calamità naturali	0,00	0,00	0,00	0,00	0,00	0,00	0,00	0,00	0,00	0,00
<b>Totale Missione 11 Soccorso civile</b>	0,00	0,00	0,00	0,00	0,00	0,00	0,00	0,00	0,00	0,00
<b>12 Missione 12 - Diritti sociali, politiche sociali e famiglia</b>										
<b>01</b> Interventi per l'infanzia e i minori e per asili nido	0,00	0,00	0,00	0,00	0,00	0,00	0,00	0,00	0,00	0,00
<b>02</b> Interventi per la disabilità	0,00	0,00	0,00	0,00	0,00	0,00	0,00	0,00	0,00	0,00
<b>03</b> Interventi per gli anziani	0,00	0,00	0,00	0,00	0,00	0,00	0,00	0,00	0,00	0,00
<b>04</b> Interventi per soggetti a rischio di esclusione sociale	0,00	0,00	0,00	0,00	0,00	0,00	0,00	0,00	0,00	0,00

# COMUNE DI CAMASTRA

## COMPOSIZIONE PER MISSIONI E PROGRAMMI DEL FONDO PLURIENNALE VINCOLATO DELL'ESERCIZIO 2019 DI RIFERIMENTO DEL BILANCIO

MISSIONI E PROGRAMMI	Fondo pluriennale vincolato al 31 dicembre dell'esercizio 2018	Spese impegnate negli esercizi precedenti e imputate all'esercizio 2019 e coperte dal fondo pluriennale vincolato	Riaccertamento degli impegni di cui alla lettera b) effettuato nel corso dell'esercizio 2019 (cd. economie di impegno)	Riaccertamento degli impegni di cui alla lettera b) effettuato nel corso dell'esercizio 2019 (cd. economie di impegno)	Riaccertamento degli impegni di cui alla lettera b) effettuato nel corso dell'esercizio 2019 (cd. economie di impegno) su impegni pluriennali finanziati dal FPV e imputati a esercizi succ. al 2019	Quota del fondo pluriennale vincolato al 31 dicembre dell'esercizio 2018, rinviata all'esercizio 2020 e successivi	Spese impegnate nell'esercizio 2019 con imputazione all'esercizio 2020 e coperte dal fondo pluriennale vincolato	Spese impegnate nell'esercizio 2019 con imputazione all'esercizio 2021 e coperte dal fondo pluriennale vincolato	Spese impegnate nell'esercizio 2019 con imputazione a esercizi successivi a quelli considerati nel bilancio pluriennale e coperte dal fondo pluriennale vincolato	Fondo pluriennale vincolato al 31 dicembre dell'esercizio 2019
	(a)	(b)	(x)	(y)	(c)=(a)-(b)-(x)-(y)	(d)	(e)	(f)	(g)=(c)+(d)+(e)+(f)	
<b>05</b> Interventi per le famiglie	0,00	0,00	0,00	0,00	0,00	0,00	0,00	0,00	0,00	
<b>06</b> Interventi per il diritto alla casa	0,00	0,00	0,00	0,00	0,00	0,00	0,00	0,00	0,00	
<b>07</b> Programmazione e governo della rete dei servizi socio-sanitari e sociali	0,00	0,00	0,00	0,00	0,00	0,00	0,00	0,00	0,00	
<b>08</b> Cooperazione e associazionismo	0,00	0,00	0,00	0,00	0,00	0,00	0,00	0,00	0,00	
<b>09</b> Servizio necroscopico e cimiteriale	0,00	0,00	0,00	0,00	0,00	0,00	0,00	0,00	0,00	
<b>Totale Missione 12 Diritti sociali, politiche sociali e famiglia</b>	0,00	0,00	0,00	0,00	0,00	0,00	0,00	0,00	0,00	
<b>13 Missione 13 - Tutela della salute</b>										
<b>01</b> Servizio sanitario regionale - finanziamento ordinario corrente per la garanzia dei LEA	0,00	0,00	0,00	0,00	0,00	0,00	0,00	0,00	0,00	
<b>02</b> Servizio sanitario regionale - finanziamento aggiuntivo corrente per livelli di assistenza superiori ai LEA	0,00	0,00	0,00	0,00	0,00	0,00	0,00	0,00	0,00	
<b>03</b> Servizio sanitario regionale - finanziamento aggiuntivo corrente per la copertura dello squilibrio di bilancio corrente	0,00	0,00	0,00	0,00	0,00	0,00	0,00	0,00	0,00	
<b>04</b> Servizio sanitario regionale - ripiano di disavanzi sanitari relativi ad esercizi pregressi	0,00	0,00	0,00	0,00	0,00	0,00	0,00	0,00	0,00	
<b>05</b> Servizio sanitario regionale - investimenti sanitari	0,00	0,00	0,00	0,00	0,00	0,00	0,00	0,00	0,00	
<b>06</b> Servizio sanitario regionale - restituzione maggiori gettiti SSN	0,00	0,00	0,00	0,00	0,00	0,00	0,00	0,00	0,00	
<b>07</b> Ulteriori spese in materia sanitaria	0,00	0,00	0,00	0,00	0,00	0,00	0,00	0,00	0,00	
<b>Totale Missione 13 Tutela della salute</b>	0,00	0,00	0,00	0,00	0,00	0,00	0,00	0,00	0,00	

# COMUNE DI CAMASTRA

## COMPOSIZIONE PER MISSIONI E PROGRAMMI DEL FONDO PLURIENNALE VINCOLATO DELL'ESERCIZIO 2019 DI RIFERIMENTO DEL BILANCIO

MISSIONI E PROGRAMMI	Fondo pluriennale vincolato al 31 dicembre dell'esercizio 2018	Spese impegnate negli esercizi precedenti e imputate all'esercizio 2019 e coperte dal fondo pluriennale vincolato	Riaccertamento degli impegni di cui alla lettera b) effettuato nel corso dell'esercizio 2019 (cd. economie di impegno)	Riaccertamento degli impegni di cui alla lettera b) effettuato nel corso dell'esercizio 2019 (cd. economie di impegno)	Riaccertamento degli impegni di cui alla lettera b) effettuato nel corso dell'esercizio 2019 (cd. economie di impegno) su impegni pluriennali finanziati dal FPV e imputati a esercizi succ. al 2019	Quota del fondo pluriennale vincolato al 31 dicembre dell'esercizio 2018, rinvii all'esercizio 2020 e successivi	Spese impegnate nell'esercizio 2019 con imputazione all'esercizio 2020 e coperte dal fondo pluriennale vincolato	Spese impegnate nell'esercizio 2019 con imputazione all'esercizio 2021 e coperte dal fondo pluriennale vincolato	Spese impegnate nell'esercizio 2019 con imputazione a esercizi successivi a quelli considerati nel bilancio pluriennale e coperte dal fondo pluriennale vincolato	Fondo pluriennale vincolato al 31 dicembre dell'esercizio 2019
	(a)	(b)	(x)	(y)	(c)=(a)-(b)-(x)-(y)	(d)	(e)	(f)	(g)=(c)+(d)+(e)+(f)	
<b>14 Missione 14 - Sviluppo economico e competitività</b>										
01 Industria, PMI e Artigianato	0,00	0,00	0,00	0,00	0,00	0,00	0,00	0,00	0,00	
02 Commercio - reti distributive - tutela dei consumatori	0,00	0,00	0,00	0,00	0,00	0,00	0,00	0,00	0,00	
03 Ricerca e innovazione	0,00	0,00	0,00	0,00	0,00	0,00	0,00	0,00	0,00	
04 Reti e altri servizi di pubblica utilità	0,00	0,00	0,00	0,00	0,00	0,00	0,00	0,00	0,00	
<b>Totale Missione 14 Sviluppo economico e competitività</b>	0,00	0,00	0,00	0,00	0,00	0,00	0,00	0,00	0,00	
<b>15 Missione 15 - Politiche per il lavoro e la formazione professionale</b>										
01 Servizi per lo sviluppo del mercato del lavoro	0,00	0,00	0,00	0,00	0,00	0,00	0,00	0,00	0,00	
02 Formazione professionale	0,00	0,00	0,00	0,00	0,00	0,00	0,00	0,00	0,00	
03 Sostegno all'occupazione	0,00	0,00	0,00	0,00	0,00	0,00	0,00	0,00	0,00	
<b>Totale Missione 15 Politiche per il lavoro e la formazione professionale</b>	0,00	0,00	0,00	0,00	0,00	0,00	0,00	0,00	0,00	
<b>16 Missione 16 - Agricoltura, politiche agroalimentari e pesca</b>										
01 Sviluppo del settore agricolo e del sistema agroalimentare	0,00	0,00	0,00	0,00	0,00	0,00	0,00	0,00	0,00	
02 Caccia e pesca	0,00	0,00	0,00	0,00	0,00	0,00	0,00	0,00	0,00	
<b>Totale Missione 16 Agricoltura, politiche agroalimentari e pesca</b>	0,00	0,00	0,00	0,00	0,00	0,00	0,00	0,00	0,00	

# COMUNE DI CAMASTRA

## COMPOSIZIONE PER MISSIONI E PROGRAMMI DEL FONDO PLURIENNALE VINCOLATO DELL'ESERCIZIO 2019 DI RIFERIMENTO DEL BILANCIO

MISSIONI E PROGRAMMI	Fondo pluriennale vincolato al 31 dicembre dell'esercizio 2018	Spese impegnate negli esercizi precedenti e imputate all'esercizio 2019 e coperte dal fondo pluriennale vincolato	Riaccertamento degli impegni di cui alla lettera b) effettuato nel corso dell'esercizio 2019 (cd. economie di impegno)	Riaccertamento degli impegni di cui alla lettera b) effettuato nel corso dell'esercizio 2019 (cd. economie di impegno)	Riaccertamento degli impegni di cui alla lettera b) effettuato nel corso dell'esercizio 2019 (cd. economie di impegno) su impegni pluriennali finanziati dal FPV e imputati a esercizi succ. al 2019	Quota del fondo pluriennale vincolato al 31 dicembre dell'esercizio 2018, rinviata all'esercizio 2020 e successivi	Spese impegnate nell'esercizio 2019 con imputazione all'esercizio 2020 e coperte dal fondo pluriennale vincolato	Spese impegnate nell'esercizio 2019 con imputazione all'esercizio 2021 e coperte dal fondo pluriennale vincolato	Spese impegnate nell'esercizio 2019 con imputazione a esercizi successivi a quelli considerati nel bilancio pluriennale e coperte dal fondo pluriennale vincolato	Fondo pluriennale vincolato al 31 dicembre dell'esercizio 2019
	(a)	(b)	(x)	(y)	(c)=(a)-(b)-(x)-(y)	(d)	(e)	(f)	(g)=(c)+(d)+(e)+(f)	
<b>17 Missione 17 - Energia e diversificazione delle fonti energetiche</b>										
<b>01</b> Fonti energetiche	0,00	0,00	0,00	0,00	0,00	0,00	0,00	0,00	0,00	0,00
<b>Totale Missione 17 Energia e diversificazione delle fonti energetiche</b>	0,00	0,00	0,00	0,00	0,00	0,00	0,00	0,00	0,00	0,00
<b>18 Missione 18 - Relazioni con le altre autonomie territoriali e locali</b>										
<b>01</b> Relazioni finanziarie con le altre autonomie territoriali	0,00	0,00	0,00	0,00	0,00	0,00	0,00	0,00	0,00	0,00
<b>Totale Missione 18 Relazioni con le altre autonomie territoriali e locali</b>	0,00	0,00	0,00	0,00	0,00	0,00	0,00	0,00	0,00	0,00
<b>19 Missione 19 - Relazioni internazionali</b>										
<b>01</b> Relazioni internazionali e Cooperazione allo sviluppo	0,00	0,00	0,00	0,00	0,00	0,00	0,00	0,00	0,00	0,00
<b>Totale Missione 19 Relazioni internazionali</b>	0,00	0,00	0,00	0,00	0,00	0,00	0,00	0,00	0,00	0,00
<b>TOTALE</b>	0,00	0,00	0,00	0,00	0,00	0,00	0,00	0,00	0,00	0,00

- (a) Indicare l'importo del fondo pluriennale vincolato risultante dal consuntivo dell'anno precedente. Nel primo esercizio di applicazione del titolo primo del D.Lgs.118/2011 la voce indica l'importo del fondo pluriennale vincolato definito in occasione del riaccertamento straordinario dei residui, pari alla differenza tra gli impegni cancellati e reimputati all'esercizio e agli esercizi successivi e gli accertamenti cancellati e reimputati all'esercizio e agli esercizi successivi.
- (b) Indicare l'importo degli impegni assunti negli esercizi precedenti e imputati all'esercizio cui si riferisce il rendiconto finanziati dal FPV. Nel primo esercizio di applicazione del titolo primo del D.Lgs.118/2011 è indicata la differenza tra gli impegni reimputati all'esercizio e gli accertamenti reimputati al medesimo esercizio.
- (x) Indicare le economie, registrate nel corso dell'esercizio e verificate in sede di rendiconto, sugli impegni finanziati dal fondo pluriennale vincolato indicati dalla lettera b.
- (d), Indicare gli impegni assunti nel corso dell'esercizio 2019 con imputazione all'esercizio 2020 (colonna d), all'esercizio 2021 (colonna e), e agli esercizi successivi (colonna f), comprese le spese prenotate sulla base della gara per
- (e), l'affidamento dei lavori, formalmente indetta ai sensi dell'art. 53, comma 2, del citato decreto legislativo n.163 del 2006, riguardanti le spese di investimento per lavori pubblici, di cui all'art. 3 comma 7 del decreto legislativo 12 aprile
- (f) 2006, n.163 "Codice dei contratti pubblici", esigibili negli esercizi successivi.

# COMUNE DI CAMASTRA

## COMPOSIZIONE PER MISSIONI E PROGRAMMI DEL FONDO PLURIENNALE VINCOLATO DELL'ESERCIZIO 2020 DI RIFERIMENTO DEL BILANCIO

MISSIONI E PROGRAMMI	Fondo pluriennale vincolato al 31 dicembre dell'esercizio 2019	Spese impegnate negli esercizi precedenti e imputate all'esercizio 2020 e coperte dal fondo pluriennale vincolato	Riaccertamento degli impegni di cui alla lettera b) effettuato nel corso dell'esercizio 2020 (cd. economie di impegno)	Riaccertamento degli impegni di cui alla lettera b) effettuato nel corso dell'esercizio 2020 (cd. economie di impegno)	Riaccertamento degli impegni di cui alla lettera b) effettuato nel corso dell'esercizio 2020 (cd. economie di impegno) su impegni pluriennali finanziati dal FPV e imputati a esercizi succ. al 2020	Quota del fondo pluriennale vincolato al 31 dicembre dell'esercizio 2019, rinvia all'esercizio 2021 e successivi	Spese impegnate nell'esercizio 2019 con imputazione all'esercizio 2021 e coperte dal fondo pluriennale vincolato	Spese impegnate nell'esercizio 2019 con imputazione all'esercizio 2022 e coperte dal fondo pluriennale vincolato	Spese impegnate nell'esercizio 2019 con imputazione a esercizi successivi a quelli considerati nel bilancio pluriennale e coperte dal fondo pluriennale vincolato	Fondo pluriennale vincolato al 31 dicembre dell'esercizio 2020
	(a)	(b)	(x)	(y)	(c)=(a)-(b)-(x)-(y)	(d)	(e)	(f)	(g)=(c)+(d)+(e)+(f)	
<b>01 Missione 1 - Servizi istituzionali, generali e di gestione</b>										
01 Organi istituzionali	0,00	0,00	0,00	0,00	0,00	0,00	0,00	0,00	0,00	
02 Segreteria generale	0,00	0,00	0,00	0,00	0,00	0,00	0,00	0,00	0,00	
03 Gestione economica, finanziaria, programmazione e provveditorato	0,00	0,00	0,00	0,00	0,00	0,00	0,00	0,00	0,00	
04 Gestione delle entrate tributarie e servizi fiscali	0,00	0,00	0,00	0,00	0,00	0,00	0,00	0,00	0,00	
05 Gestione dei beni demaniali e patrimoniali	0,00	0,00	0,00	0,00	0,00	0,00	0,00	0,00	0,00	
06 Ufficio tecnico	0,00	0,00	0,00	0,00	0,00	0,00	0,00	0,00	0,00	
07 Elezioni e consultazioni popolari - Anagrafe e stato civile	0,00	0,00	0,00	0,00	0,00	0,00	0,00	0,00	0,00	
08 Statistica e sistemi informativi	0,00	0,00	0,00	0,00	0,00	0,00	0,00	0,00	0,00	
09 Assistenza tecnico-amministrativa agli enti locali	0,00	0,00	0,00	0,00	0,00	0,00	0,00	0,00	0,00	
10 Risorse umane	0,00	0,00	0,00	0,00	0,00	0,00	0,00	0,00	0,00	
11 Altri servizi generali	0,00	0,00	0,00	0,00	0,00	0,00	0,00	0,00	0,00	
<b>Totale Missione 1 Servizi istituzionali, generali e di gestione</b>	0,00	0,00	0,00	0,00	0,00	0,00	0,00	0,00	0,00	
<b>02 Missione 2 - Giustizia</b>										
01 Uffici giudiziari	0,00	0,00	0,00	0,00	0,00	0,00	0,00	0,00	0,00	
02 Casa circondariale e altri servizi	0,00	0,00	0,00	0,00	0,00	0,00	0,00	0,00	0,00	
<b>Totale Missione 2 Giustizia</b>	0,00	0,00	0,00	0,00	0,00	0,00	0,00	0,00	0,00	
<b>03 Missione 3 - Ordine pubblico e sicurezza</b>										

# COMUNE DI CAMASTRA

## COMPOSIZIONE PER MISSIONI E PROGRAMMI DEL FONDO PLURIENNALE VINCOLATO DELL'ESERCIZIO 2020 DI RIFERIMENTO DEL BILANCIO

MISSIONI E PROGRAMMI	Fondo pluriennale vincolato al 31 dicembre dell'esercizio 2019	Spese impegnate negli esercizi precedenti e imputate all'esercizio 2020 e coperte dal fondo pluriennale vincolato	Riaccertamento degli impegni di cui alla lettera b) effettuato nel corso dell'esercizio 2020 (cd. economie di impegno)	Riaccertamento degli impegni di cui alla lettera b) effettuato nel corso dell'esercizio 2020 (cd. economie di impegno)	Riaccertamento degli impegni di cui alla lettera b) effettuato nel corso dell'esercizio 2020 (cd. economie di impegno) su impegni pluriennali finanziati dal FPV e imputati a esercizi succ. al 2020	Quota del fondo pluriennale vincolato al 31 dicembre dell'esercizio 2019, rinvii all'esercizio 2021 e successivi	Spese impegnate nell'esercizio 2019 con imputazione all'esercizio 2021 e coperte dal fondo pluriennale vincolato	Spese impegnate nell'esercizio 2019 con imputazione all'esercizio 2022 e coperte dal fondo pluriennale vincolato	Spese impegnate nell'esercizio 2019 con imputazione a esercizi successivi a quelli considerati nel bilancio pluriennale e coperte dal fondo pluriennale vincolato	Fondo pluriennale vincolato al 31 dicembre dell'esercizio 2020
	(a)	(b)	(x)	(y)	(c)=(a)-(b)-(x)-(y)	(d)	(e)	(f)	(g)=(c)+(d)+(e)+(f)	
<b>01</b> Polizia locale e amministrativa	0,00	0,00	0,00	0,00	0,00	0,00	0,00	0,00	0,00	0,00
<b>02</b> Sistema integrato di sicurezza urbana	0,00	0,00	0,00	0,00	0,00	0,00	0,00	0,00	0,00	0,00
<b>Totale Missione 3 Ordine pubblico e sicurezza</b>	0,00	0,00	0,00	0,00	0,00	0,00	0,00	0,00	0,00	0,00
<b>04 Missione 4 - Istruzione e diritto allo studio</b>										
<b>01</b> Istruzione prescolastica	0,00	0,00	0,00	0,00	0,00	0,00	0,00	0,00	0,00	0,00
<b>02</b> Altri ordini di istruzione non universitaria	0,00	0,00	0,00	0,00	0,00	0,00	0,00	0,00	0,00	0,00
<b>04</b> Istruzione universitaria	0,00	0,00	0,00	0,00	0,00	0,00	0,00	0,00	0,00	0,00
<b>05</b> Istruzione tecnica superiore	0,00	0,00	0,00	0,00	0,00	0,00	0,00	0,00	0,00	0,00
<b>06</b> Servizi ausiliari all'istruzione	0,00	0,00	0,00	0,00	0,00	0,00	0,00	0,00	0,00	0,00
<b>07</b> Diritto allo studio	0,00	0,00	0,00	0,00	0,00	0,00	0,00	0,00	0,00	0,00
<b>Totale Missione 4 Istruzione e diritto allo studio</b>	0,00	0,00	0,00	0,00	0,00	0,00	0,00	0,00	0,00	0,00
<b>05 Missione 5 - Tutela e valorizzazione dei beni e delle attività culturali</b>										
<b>01</b> Valorizzazione dei beni di interesse storico	0,00	0,00	0,00	0,00	0,00	0,00	0,00	0,00	0,00	0,00
<b>02</b> Attività culturali e interventi diversi nel settore culturale	0,00	0,00	0,00	0,00	0,00	0,00	0,00	0,00	0,00	0,00
<b>Totale Missione 5 Tutela e valorizzazione dei beni e delle attività culturali</b>	0,00	0,00	0,00	0,00	0,00	0,00	0,00	0,00	0,00	0,00
<b>06 Missione 6 - Politiche giovanili, sport e tempo libero</b>										
<b>01</b> Sport e tempo libero	0,00	0,00	0,00	0,00	0,00	0,00	0,00	0,00	0,00	0,00
<b>02</b> Giovani	0,00	0,00	0,00	0,00	0,00	0,00	0,00	0,00	0,00	0,00

# COMUNE DI CAMASTRA

## COMPOSIZIONE PER MISSIONI E PROGRAMMI DEL FONDO PLURIENNALE VINCOLATO DELL'ESERCIZIO 2020 DI RIFERIMENTO DEL BILANCIO

MISSIONI E PROGRAMMI	Fondo pluriennale vincolato al 31 dicembre dell'esercizio 2019	Spese impegnate negli esercizi precedenti e imputate all'esercizio 2020 e coperte dal fondo pluriennale vincolato	Riaccertamento degli impegni di cui alla lettera b) effettuato nel corso dell'esercizio 2020 (cd. economie di impegno)	Riaccertamento degli impegni di cui alla lettera b) effettuato nel corso dell'esercizio 2020 (cd. economie di impegno)	Riaccertamento degli impegni di cui alla lettera b) effettuato nel corso dell'esercizio 2020 (cd. economie di impegno) su impegni pluriennali finanziati dal FPV e imputati a esercizi succ. al 2020	Quota del fondo pluriennale vincolato al 31 dicembre dell'esercizio 2019, rinviata all'esercizio 2021 e successivi	Spese impegnate nell'esercizio 2019 con imputazione all'esercizio 2021 e coperte dal fondo pluriennale vincolato	Spese impegnate nell'esercizio 2019 con imputazione all'esercizio 2022 e coperte dal fondo pluriennale vincolato	Spese impegnate nell'esercizio 2019 con imputazione a esercizi successivi a quelli considerati nel bilancio pluriennale e coperte dal fondo pluriennale vincolato	Fondo pluriennale vincolato al 31 dicembre dell'esercizio 2020
	(a)	(b)	(x)	(y)	(c)=(a)-(b)-(x)-(y)	(d)	(e)	(f)	(g)=(c)+(d)+(e)+(f)	
<b>Totale Missione 6 Politiche giovanili, sport e tempo libero</b>	0,00	0,00	0,00	0,00	0,00	0,00	0,00	0,00	0,00	0,00
<b>07 Missione 7 - Turismo</b>										
01 Sviluppo e valorizzazione del turismo	0,00	0,00	0,00	0,00	0,00	0,00	0,00	0,00	0,00	0,00
<b>Totale Missione 7 Turismo</b>	0,00	0,00	0,00	0,00	0,00	0,00	0,00	0,00	0,00	0,00
<b>08 Missione 8 - Assetto del territorio ed edilizia abitativa</b>										
01 Urbanistica e assetto del territorio	0,00	0,00	0,00	0,00	0,00	0,00	0,00	0,00	0,00	0,00
02 Edilizia residenziale pubblica e locale e piani di edilizia economico-popolare	0,00	0,00	0,00	0,00	0,00	0,00	0,00	0,00	0,00	0,00
<b>Totale Missione 8 Assetto del territorio ed edilizia abitativa</b>	0,00	0,00	0,00	0,00	0,00	0,00	0,00	0,00	0,00	0,00
<b>09 Missione 9 - Sviluppo sostenibile e tutela del territorio e dell'ambiente</b>										
01 Difesa del suolo	0,00	0,00	0,00	0,00	0,00	0,00	0,00	0,00	0,00	0,00
02 Tutela, valorizzazione e recupero ambientale	0,00	0,00	0,00	0,00	0,00	0,00	0,00	0,00	0,00	0,00
03 Rifiuti	0,00	0,00	0,00	0,00	0,00	0,00	0,00	0,00	0,00	0,00
04 Servizio idrico integrato	0,00	0,00	0,00	0,00	0,00	0,00	0,00	0,00	0,00	0,00
05 Aree protette, parchi naturali, protezione naturalistica e forestazione	0,00	0,00	0,00	0,00	0,00	0,00	0,00	0,00	0,00	0,00
06 Tutela e valorizzazione delle risorse idriche	0,00	0,00	0,00	0,00	0,00	0,00	0,00	0,00	0,00	0,00
07 Sviluppo sostenibile territorio montano piccoli Comuni	0,00	0,00	0,00	0,00	0,00	0,00	0,00	0,00	0,00	0,00

# COMUNE DI CAMASTRA

## COMPOSIZIONE PER MISSIONI E PROGRAMMI DEL FONDO PLURIENNALE VINCOLATO DELL'ESERCIZIO 2020 DI RIFERIMENTO DEL BILANCIO

MISSIONI E PROGRAMMI	Fondo pluriennale vincolato al 31 dicembre dell'esercizio 2019	Spese impegnate negli esercizi precedenti e imputate all'esercizio 2020 e coperte dal fondo pluriennale vincolato	Riaccertamento degli impegni di cui alla lettera b) effettuato nel corso dell'esercizio 2020 (cd. economie di impegno)	Riaccertamento degli impegni di cui alla lettera b) effettuato nel corso dell'esercizio 2020 (cd. economie di impegno)	Riaccertamento degli impegni di cui alla lettera b) effettuato nel corso dell'esercizio 2020 (cd. economie di impegno) su impegni pluriennali finanziati dal FPV e imputati a esercizi succ. al 2020	Quota del fondo pluriennale vincolato al 31 dicembre dell'esercizio 2019, rinvia all'esercizio 2021 e successivi	Spese impegnate nell'esercizio 2019 con imputazione all'esercizio 2021 e coperte dal fondo pluriennale vincolato	Spese impegnate nell'esercizio 2019 con imputazione all'esercizio 2022 e coperte dal fondo pluriennale vincolato	Spese impegnate nell'esercizio 2019 con imputazione a esercizi successivi a quelli considerati nel bilancio pluriennale e coperte dal fondo pluriennale vincolato	Fondo pluriennale vincolato al 31 dicembre dell'esercizio 2020
	(a)	(b)	(x)	(y)	(c)=(a)-(b)-(x)-(y)	(d)	(e)	(f)	(g)=(c)+(d)+(e)+(f)	
<b>08</b> Qualità dell'aria e riduzione dell'inquinamento	0,00	0,00	0,00	0,00	0,00	0,00	0,00	0,00	0,00	0,00
<b>Totale Missione 9 Sviluppo sostenibile e tutela del territorio e dell'ambiente</b>	0,00	0,00	0,00	0,00	0,00	0,00	0,00	0,00	0,00	0,00
<b>10 Missione 10 - Trasporti e diritto alla mobilità</b>										
<b>01</b> Trasporto ferroviario	0,00	0,00	0,00	0,00	0,00	0,00	0,00	0,00	0,00	0,00
<b>02</b> Trasporto pubblico locale	0,00	0,00	0,00	0,00	0,00	0,00	0,00	0,00	0,00	0,00
<b>03</b> Trasporto per vie d'acqua	0,00	0,00	0,00	0,00	0,00	0,00	0,00	0,00	0,00	0,00
<b>04</b> Altre modalità di trasporto	0,00	0,00	0,00	0,00	0,00	0,00	0,00	0,00	0,00	0,00
<b>05</b> Viabilità e infrastrutture stradali	0,00	0,00	0,00	0,00	0,00	0,00	0,00	0,00	0,00	0,00
<b>Totale Missione 10 Trasporti e diritto alla mobilità</b>	0,00	0,00	0,00	0,00	0,00	0,00	0,00	0,00	0,00	0,00
<b>11 Missione 11 - Soccorso civile</b>										
<b>01</b> Sistema di protezione civile	0,00	0,00	0,00	0,00	0,00	0,00	0,00	0,00	0,00	0,00
<b>02</b> Interventi a seguito di calamità naturali	0,00	0,00	0,00	0,00	0,00	0,00	0,00	0,00	0,00	0,00
<b>Totale Missione 11 Soccorso civile</b>	0,00	0,00	0,00	0,00	0,00	0,00	0,00	0,00	0,00	0,00
<b>12 Missione 12 - Diritti sociali, politiche sociali e famiglia</b>										
<b>01</b> Interventi per l'infanzia e i minori e per asili nido	0,00	0,00	0,00	0,00	0,00	0,00	0,00	0,00	0,00	0,00
<b>02</b> Interventi per la disabilità	0,00	0,00	0,00	0,00	0,00	0,00	0,00	0,00	0,00	0,00
<b>03</b> Interventi per gli anziani	0,00	0,00	0,00	0,00	0,00	0,00	0,00	0,00	0,00	0,00
<b>04</b> Interventi per soggetti a rischio di esclusione sociale	0,00	0,00	0,00	0,00	0,00	0,00	0,00	0,00	0,00	0,00



# COMUNE DI CAMASTRA

## COMPOSIZIONE PER MISSIONI E PROGRAMMI DEL FONDO PLURIENNALE VINCOLATO DELL'ESERCIZIO 2020 DI RIFERIMENTO DEL BILANCIO

MISSIONI E PROGRAMMI	Fondo pluriennale vincolato al 31 dicembre dell'esercizio 2019	Spese impegnate negli esercizi precedenti e imputate all'esercizio 2020 e coperte dal fondo pluriennale vincolato	Riaccertamento degli impegni di cui alla lettera b) effettuato nel corso dell'esercizio 2020 (cd. economie di impegno)	Riaccertamento degli impegni di cui alla lettera b) effettuato nel corso dell'esercizio 2020 (cd. economie di impegno)	Riaccertamento degli impegni di cui alla lettera b) effettuato nel corso dell'esercizio 2020 (cd. economie di impegno) su impegni pluriennali finanziati dal FPV e imputati a esercizi succ. al 2020	Quota del fondo pluriennale vincolato al 31 dicembre dell'esercizio 2019, rinvii all'esercizio 2021 e successivi	Spese impegnate nell'esercizio 2019 con imputazione all'esercizio 2021 e coperte dal fondo pluriennale vincolato	Spese impegnate nell'esercizio 2019 con imputazione all'esercizio 2022 e coperte dal fondo pluriennale vincolato	Spese impegnate nell'esercizio 2019 con imputazione a esercizi successivi a quelli considerati nel bilancio pluriennale e coperte dal fondo pluriennale vincolato	Fondo pluriennale vincolato al 31 dicembre dell'esercizio 2020
	(a)	(b)	(x)	(y)	(c)=(a)-(b)-(x)-(y)	(d)	(e)	(f)	(g)=(c)+(d)+(e)+(f)	
<b>05</b> Interventi per le famiglie	0,00	0,00	0,00	0,00	0,00	0,00	0,00	0,00	0,00	0,00
<b>06</b> Interventi per il diritto alla casa	0,00	0,00	0,00	0,00	0,00	0,00	0,00	0,00	0,00	0,00
<b>07</b> Programmazione e governo della rete dei servizi socio-sanitari e sociali	0,00	0,00	0,00	0,00	0,00	0,00	0,00	0,00	0,00	0,00
<b>08</b> Cooperazione e associazionismo	0,00	0,00	0,00	0,00	0,00	0,00	0,00	0,00	0,00	0,00
<b>09</b> Servizio necroscopico e cimiteriale	0,00	0,00	0,00	0,00	0,00	0,00	0,00	0,00	0,00	0,00
<b>Totale Missione 12 Diritti sociali, politiche sociali e famiglia</b>	0,00	0,00	0,00	0,00	0,00	0,00	0,00	0,00	0,00	0,00
<b>13 Missione 13 - Tutela della salute</b>										
<b>01</b> Servizio sanitario regionale - finanziamento ordinario corrente per la garanzia dei LEA	0,00	0,00	0,00	0,00	0,00	0,00	0,00	0,00	0,00	0,00
<b>02</b> Servizio sanitario regionale - finanziamento aggiuntivo corrente per livelli di assistenza superiori ai LEA	0,00	0,00	0,00	0,00	0,00	0,00	0,00	0,00	0,00	0,00
<b>03</b> Servizio sanitario regionale - finanziamento aggiuntivo corrente per la copertura dello squilibrio di bilancio corrente	0,00	0,00	0,00	0,00	0,00	0,00	0,00	0,00	0,00	0,00
<b>04</b> Servizio sanitario regionale - ripiano di disavanzi sanitari relativi ad esercizi pregressi	0,00	0,00	0,00	0,00	0,00	0,00	0,00	0,00	0,00	0,00
<b>05</b> Servizio sanitario regionale - investimenti sanitari	0,00	0,00	0,00	0,00	0,00	0,00	0,00	0,00	0,00	0,00
<b>06</b> Servizio sanitario regionale - restituzione maggiori gettiti SSN	0,00	0,00	0,00	0,00	0,00	0,00	0,00	0,00	0,00	0,00
<b>07</b> Ulteriori spese in materia sanitaria	0,00	0,00	0,00	0,00	0,00	0,00	0,00	0,00	0,00	0,00
<b>Totale Missione 13 Tutela della salute</b>	0,00	0,00	0,00	0,00	0,00	0,00	0,00	0,00	0,00	0,00

# COMUNE DI CAMASTRA

## COMPOSIZIONE PER MISSIONI E PROGRAMMI DEL FONDO PLURIENNALE VINCOLATO DELL'ESERCIZIO 2020 DI RIFERIMENTO DEL BILANCIO

MISSIONI E PROGRAMMI	Fondo pluriennale vincolato al 31 dicembre dell'esercizio 2019	Spese impegnate negli esercizi precedenti e imputate all'esercizio 2020 e coperte dal fondo pluriennale vincolato	Riaccertamento degli impegni di cui alla lettera b) effettuato nel corso dell'esercizio 2020 (cd. economie di impegno)	Riaccertamento degli impegni di cui alla lettera b) effettuato nel corso dell'esercizio 2020 (cd. economie di impegno)	Riaccertamento degli impegni di cui alla lettera b) effettuato nel corso dell'esercizio 2020 (cd. economie di impegno) su impegni pluriennali finanziati dal FPV e imputati a esercizi succ. al 2020	Quota del fondo pluriennale vincolato al 31 dicembre dell'esercizio 2019, rinvia all'esercizio 2021 e successivi	Spese impegnate nell'esercizio 2019 con imputazione all'esercizio 2021 e coperte dal fondo pluriennale vincolato	Spese impegnate nell'esercizio 2019 con imputazione all'esercizio 2022 e coperte dal fondo pluriennale vincolato	Spese impegnate nell'esercizio 2019 con imputazione a esercizi successivi a quelli considerati nel bilancio pluriennale e coperte dal fondo pluriennale vincolato	Fondo pluriennale vincolato al 31 dicembre dell'esercizio 2020
	(a)	(b)	(x)	(y)	(c)=(a)-(b)-(x)-(y)	(d)	(e)	(f)	(g)=(c)+(d)+(e)+(f)	
<b>14 Missione 14 - Sviluppo economico e competitività</b>										
01 Industria, PMI e Artigianato	0,00	0,00	0,00	0,00	0,00	0,00	0,00	0,00	0,00	
02 Commercio - reti distributive - tutela dei consumatori	0,00	0,00	0,00	0,00	0,00	0,00	0,00	0,00	0,00	
03 Ricerca e innovazione	0,00	0,00	0,00	0,00	0,00	0,00	0,00	0,00	0,00	
04 Reti e altri servizi di pubblica utilità	0,00	0,00	0,00	0,00	0,00	0,00	0,00	0,00	0,00	
<b>Totale Missione 14 Sviluppo economico e competitività</b>	0,00	0,00	0,00	0,00	0,00	0,00	0,00	0,00	0,00	
<b>15 Missione 15 - Politiche per il lavoro e la formazione professionale</b>										
01 Servizi per lo sviluppo del mercato del lavoro	0,00	0,00	0,00	0,00	0,00	0,00	0,00	0,00	0,00	
02 Formazione professionale	0,00	0,00	0,00	0,00	0,00	0,00	0,00	0,00	0,00	
03 Sostegno all'occupazione	0,00	0,00	0,00	0,00	0,00	0,00	0,00	0,00	0,00	
<b>Totale Missione 15 Politiche per il lavoro e la formazione professionale</b>	0,00	0,00	0,00	0,00	0,00	0,00	0,00	0,00	0,00	
<b>16 Missione 16 - Agricoltura, politiche agroalimentari e pesca</b>										
01 Sviluppo del settore agricolo e del sistema agroalimentare	0,00	0,00	0,00	0,00	0,00	0,00	0,00	0,00	0,00	
02 Caccia e pesca	0,00	0,00	0,00	0,00	0,00	0,00	0,00	0,00	0,00	
<b>Totale Missione 16 Agricoltura, politiche agroalimentari e pesca</b>	0,00	0,00	0,00	0,00	0,00	0,00	0,00	0,00	0,00	

# COMUNE DI CAMASTRA

## COMPOSIZIONE PER MISSIONI E PROGRAMMI DEL FONDO PLURIENNALE VINCOLATO DELL'ESERCIZIO 2020 DI RIFERIMENTO DEL BILANCIO

MISSIONI E PROGRAMMI	Fondo pluriennale vincolato al 31 dicembre dell'esercizio 2019	Spese impegnate negli esercizi precedenti e imputate all'esercizio 2020 e coperte dal fondo pluriennale vincolato	Riaccertamento degli impegni di cui alla lettera b) effettuato nel corso dell'esercizio 2020 (cd. economie di impegno)	Riaccertamento degli impegni di cui alla lettera b) effettuato nel corso dell'esercizio 2020 (cd. economie di impegno)	Riaccertamento degli impegni di cui alla lettera b) effettuato nel corso dell'esercizio 2020 (cd. economie di impegno)	Quota del fondo pluriennale vincolato al 31 dicembre dell'esercizio 2019, rinviata all'esercizio 2021 e successivi	Spese impegnate nell'esercizio 2019 con imputazione all'esercizio 2021 e coperte dal fondo pluriennale vincolato	Spese impegnate nell'esercizio 2019 con imputazione all'esercizio 2022 e coperte dal fondo pluriennale vincolato	Spese impegnate nell'esercizio 2019 con imputazione a esercizi successivi a quelli considerati nel bilancio pluriennale e coperte dal fondo pluriennale vincolato	Fondo pluriennale vincolato al 31 dicembre dell'esercizio 2020
	(a)	(b)	(x)	(y)	(c)=(a)-(b)-(x)-(y)	(d)	(e)	(f)	(g)=(c)+(d)+(e)+(f)	
<b>17 Missione 17 - Energia e diversificazione delle fonti energetiche</b>										
<b>01</b> Fonti energetiche	0,00	0,00	0,00	0,00	0,00	0,00	0,00	0,00	0,00	0,00
<b>Totale Missione 17 Energia e diversificazione delle fonti energetiche</b>	0,00	0,00	0,00	0,00	0,00	0,00	0,00	0,00	0,00	0,00
<b>18 Missione 18 - Relazioni con le altre autonomie territoriali e locali</b>										
<b>01</b> Relazioni finanziarie con le altre autonomie territoriali	0,00	0,00	0,00	0,00	0,00	0,00	0,00	0,00	0,00	0,00
<b>Totale Missione 18 Relazioni con le altre autonomie territoriali e locali</b>	0,00	0,00	0,00	0,00	0,00	0,00	0,00	0,00	0,00	0,00
<b>19 Missione 19 - Relazioni internazionali</b>										
<b>01</b> Relazioni internazionali e Cooperazione allo sviluppo	0,00	0,00	0,00	0,00	0,00	0,00	0,00	0,00	0,00	0,00
<b>Totale Missione 19 Relazioni internazionali</b>	0,00	0,00	0,00	0,00	0,00	0,00	0,00	0,00	0,00	0,00
<b>TOTALE</b>	0,00	0,00	0,00	0,00	0,00	0,00	0,00	0,00	0,00	0,00

- (a) Indicare l'importo del fondo pluriennale vincolato risultante dal consuntivo dell'anno precedente. Nel primo esercizio di applicazione del titolo primo del D.Lgs.118/2011 la voce indica l'importo del fondo pluriennale vincolato definito in occasione del riaccertamento straordinario dei residui, pari alla differenza tra gli impegni cancellati e reimputati all'esercizio e agli esercizi successivi e gli accertamenti cancellati e reimputati all'esercizio e agli esercizi successivi.
- (b) Indicare l'importo degli impegni assunti negli esercizi precedenti e imputati all'esercizio cui si riferisce il rendiconto finanziati dal FPV. Nel primo esercizio di applicazione del titolo primo del D.Lgs.118/2011 è indicata la differenza tra gli impegni reimputati all'esercizio e gli accertamenti reimputati al medesimo esercizio.
- (x) Indicare le economie, registrate nel corso dell'esercizio e verificate in sede di rendiconto, sugli impegni finanziati dal fondo pluriennale vincolato indicati dalla lettera b.
- (d), Indicare gli impegni assunti nel corso dell'esercizio 2020 con imputazione all'esercizio 2021 (colonna d), all'esercizio 2022 (colonna e), e agli esercizi successivi (colonna f), comprese le spese prenotate sulla base della gara per
- (e), l'affidamento dei lavori, formalmente indetta ai sensi dell'art. 53, comma 2, del citato decreto legislativo n.163 del 2006, riguardanti le spese di investimento per lavori pubblici, di cui all'art. 3 comma 7 del decreto legislativo 12 aprile
- (f) 2006, n.163 "Codice dei contratti pubblici", esigibili negli esercizi successivi.

# COMUNE DI CAMASTRA

## COMPOSIZIONE PER MISSIONI E PROGRAMMI DEL FONDO PLURIENNALE VINCOLATO DELL'ESERCIZIO 2021 DI RIFERIMENTO DEL BILANCIO

MISSIONI E PROGRAMMI	Fondo pluriennale vincolato al 31 dicembre dell'esercizio 2020	Spese impegnate negli esercizi precedenti e imputate all'esercizio 2021 e coperte dal fondo pluriennale vincolato	Riaccertamento degli impegni di cui alla lettera b) effettuato nel corso dell'esercizio 2021 (cd. economie di impegno)	Riaccertamento degli impegni di cui alla lettera b) effettuato nel corso dell'esercizio 2021 (cd. economie di impegno)	Riaccertamento degli impegni di cui alla lettera b) effettuato nel corso dell'esercizio 2021 (cd. economie di impegno) su impegni pluriennali finanziati dal FPV e imputati a esercizi succ. al 2021	Quota del fondo pluriennale vincolato al 31 dicembre dell'esercizio 2020, rinvia all'esercizio 2022 e successivi	Spese impegnate nell'esercizio 2019 con imputazione all'esercizio 2022 e coperte dal fondo pluriennale vincolato	Spese impegnate nell'esercizio 2019 con imputazione all'esercizio 2023 e coperte dal fondo pluriennale vincolato	Spese impegnate nell'esercizio 2019 con imputazione a esercizi successivi a quelli considerati nel bilancio pluriennale e coperte dal fondo pluriennale vincolato	Fondo pluriennale vincolato al 31 dicembre dell'esercizio 2021
	(a)	(b)	(x)	(y)	(c)=(a)-(b)-(x)-(y)	(d)	(e)	(f)	(g)=(c)+(d)+(e)+(f)	
<b>01 Missione 1 - Servizi istituzionali, generali e di gestione</b>										
01 Organi istituzionali	0,00	0,00	0,00	0,00	0,00	0,00	0,00	0,00	0,00	
02 Segreteria generale	0,00	0,00	0,00	0,00	0,00	0,00	0,00	0,00	0,00	
03 Gestione economica, finanziaria, programmazione e provveditorato	0,00	0,00	0,00	0,00	0,00	0,00	0,00	0,00	0,00	
04 Gestione delle entrate tributarie e servizi fiscali	0,00	0,00	0,00	0,00	0,00	0,00	0,00	0,00	0,00	
05 Gestione dei beni demaniali e patrimoniali	0,00	0,00	0,00	0,00	0,00	0,00	0,00	0,00	0,00	
06 Ufficio tecnico	0,00	0,00	0,00	0,00	0,00	0,00	0,00	0,00	0,00	
07 Elezioni e consultazioni popolari - Anagrafe e stato civile	0,00	0,00	0,00	0,00	0,00	0,00	0,00	0,00	0,00	
08 Statistica e sistemi informativi	0,00	0,00	0,00	0,00	0,00	0,00	0,00	0,00	0,00	
09 Assistenza tecnico-amministrativa agli enti locali	0,00	0,00	0,00	0,00	0,00	0,00	0,00	0,00	0,00	
10 Risorse umane	0,00	0,00	0,00	0,00	0,00	0,00	0,00	0,00	0,00	
11 Altri servizi generali	0,00	0,00	0,00	0,00	0,00	0,00	0,00	0,00	0,00	
<b>Totale Missione 1 Servizi istituzionali, generali e di gestione</b>	0,00	0,00	0,00	0,00	0,00	0,00	0,00	0,00	0,00	
<b>02 Missione 2 - Giustizia</b>										
01 Uffici giudiziari	0,00	0,00	0,00	0,00	0,00	0,00	0,00	0,00	0,00	
02 Casa circondariale e altri servizi	0,00	0,00	0,00	0,00	0,00	0,00	0,00	0,00	0,00	
<b>Totale Missione 2 Giustizia</b>	0,00	0,00	0,00	0,00	0,00	0,00	0,00	0,00	0,00	
<b>03 Missione 3 - Ordine pubblico e sicurezza</b>										

# COMUNE DI CAMASTRA

## COMPOSIZIONE PER MISSIONI E PROGRAMMI DEL FONDO PLURIENNALE VINCOLATO DELL'ESERCIZIO 2021 DI RIFERIMENTO DEL BILANCIO

MISSIONI E PROGRAMMI	Fondo pluriennale vincolato al 31 dicembre dell'esercizio 2020	Spese impegnate negli esercizi precedenti e imputate all'esercizio 2021 e coperte dal fondo pluriennale vincolato	Riaccertamento degli impegni di cui alla lettera b) effettuato nel corso dell'esercizio 2021 (cd. economie di impegno)	Riaccertamento degli impegni di cui alla lettera b) effettuato nel corso dell'esercizio 2021 (cd. economie di impegno)	Riaccertamento degli impegni di cui alla lettera b) effettuato nel corso dell'esercizio 2021 (cd. economie di impegno) su impegni pluriennali finanziati dal FPV e imputati a esercizi succ. al 2021	Quota del fondo pluriennale vincolato al 31 dicembre dell'esercizio 2020, rinvii all'esercizio 2022 e successivi	Spese impegnate nell'esercizio 2019 con imputazione all'esercizio 2022 e coperte dal fondo pluriennale vincolato	Spese impegnate nell'esercizio 2019 con imputazione all'esercizio 2023 e coperte dal fondo pluriennale vincolato	Spese impegnate nell'esercizio 2019 con imputazione a esercizi successivi a quelli considerati nel bilancio pluriennale e coperte dal fondo pluriennale vincolato	Fondo pluriennale vincolato al 31 dicembre dell'esercizio 2021
	(a)	(b)	(x)	(y)	(c)=(a)-(b)-(x)-(y)	(d)	(e)	(f)	(g)=(c)+(d)+(e)+(f)	
<b>01</b> Polizia locale e amministrativa	0,00	0,00	0,00	0,00	0,00	0,00	0,00	0,00	0,00	0,00
<b>02</b> Sistema integrato di sicurezza urbana	0,00	0,00	0,00	0,00	0,00	0,00	0,00	0,00	0,00	0,00
<b>Totale Missione 3 Ordine pubblico e sicurezza</b>	0,00	0,00	0,00	0,00	0,00	0,00	0,00	0,00	0,00	0,00
<b>04 Missione 4 - Istruzione e diritto allo studio</b>										
<b>01</b> Istruzione prescolastica	0,00	0,00	0,00	0,00	0,00	0,00	0,00	0,00	0,00	0,00
<b>02</b> Altri ordini di istruzione non universitaria	0,00	0,00	0,00	0,00	0,00	0,00	0,00	0,00	0,00	0,00
<b>04</b> Istruzione universitaria	0,00	0,00	0,00	0,00	0,00	0,00	0,00	0,00	0,00	0,00
<b>05</b> Istruzione tecnica superiore	0,00	0,00	0,00	0,00	0,00	0,00	0,00	0,00	0,00	0,00
<b>06</b> Servizi ausiliari all'istruzione	0,00	0,00	0,00	0,00	0,00	0,00	0,00	0,00	0,00	0,00
<b>07</b> Diritto allo studio	0,00	0,00	0,00	0,00	0,00	0,00	0,00	0,00	0,00	0,00
<b>Totale Missione 4 Istruzione e diritto allo studio</b>	0,00	0,00	0,00	0,00	0,00	0,00	0,00	0,00	0,00	0,00
<b>05 Missione 5 - Tutela e valorizzazione dei beni e delle attività culturali</b>										
<b>01</b> Valorizzazione dei beni di interesse storico	0,00	0,00	0,00	0,00	0,00	0,00	0,00	0,00	0,00	0,00
<b>02</b> Attività culturali e interventi diversi nel settore culturale	0,00	0,00	0,00	0,00	0,00	0,00	0,00	0,00	0,00	0,00
<b>Totale Missione 5 Tutela e valorizzazione dei beni e delle attività culturali</b>	0,00	0,00	0,00	0,00	0,00	0,00	0,00	0,00	0,00	0,00
<b>06 Missione 6 - Politiche giovanili, sport e tempo libero</b>										
<b>01</b> Sport e tempo libero	0,00	0,00	0,00	0,00	0,00	0,00	0,00	0,00	0,00	0,00
<b>02</b> Giovani	0,00	0,00	0,00	0,00	0,00	0,00	0,00	0,00	0,00	0,00

# COMUNE DI CAMASTRA

## COMPOSIZIONE PER MISSIONI E PROGRAMMI DEL FONDO PLURIENNALE VINCOLATO DELL'ESERCIZIO 2021 DI RIFERIMENTO DEL BILANCIO

MISSIONI E PROGRAMMI	Fondo pluriennale vincolato al 31 dicembre dell'esercizio 2020	Spese impegnate negli esercizi precedenti e imputate all'esercizio 2021 e coperte dal fondo pluriennale vincolato	Riaccertamento degli impegni di cui alla lettera b) effettuato nel corso dell'esercizio 2021 (cd. economie di impegno)	Riaccertamento degli impegni di cui alla lettera b) effettuato nel corso dell'esercizio 2021 (cd. economie di impegno)	Riaccertamento degli impegni di cui alla lettera b) effettuato nel corso dell'esercizio 2021 (cd. economie di impegno) su impegni pluriennali finanziati dal FPV e imputati a esercizi succ. al 2021	Quota del fondo pluriennale vincolato al 31 dicembre dell'esercizio 2020, rinvia all'esercizio 2022 e successivi	Spese impegnate nell'esercizio 2019 con imputazione all'esercizio 2022 e coperte dal fondo pluriennale vincolato	Spese impegnate nell'esercizio 2019 con imputazione all'esercizio 2023 e coperte dal fondo pluriennale vincolato	Spese impegnate nell'esercizio 2019 con imputazione a esercizi successivi a quelli considerati nel bilancio pluriennale e coperte dal fondo pluriennale vincolato	Fondo pluriennale vincolato al 31 dicembre dell'esercizio 2021
	(a)	(b)	(x)	(y)	(c)=(a)-(b)-(x)-(y)	(d)	(e)	(f)	(g)=(c)+(d)+(e)+(f)	
<b>Totale Missione 6 Politiche giovanili, sport e tempo libero</b>	0,00	0,00	0,00	0,00	0,00	0,00	0,00	0,00	0,00	0,00
<b>07 Missione 7 - Turismo</b>										
01 Sviluppo e valorizzazione del turismo	0,00	0,00	0,00	0,00	0,00	0,00	0,00	0,00	0,00	0,00
<b>Totale Missione 7 Turismo</b>	0,00	0,00	0,00	0,00	0,00	0,00	0,00	0,00	0,00	0,00
<b>08 Missione 8 - Assetto del territorio ed edilizia abitativa</b>										
01 Urbanistica e assetto del territorio	0,00	0,00	0,00	0,00	0,00	0,00	0,00	0,00	0,00	0,00
02 Edilizia residenziale pubblica e locale e piani di edilizia economico-popolare	0,00	0,00	0,00	0,00	0,00	0,00	0,00	0,00	0,00	0,00
<b>Totale Missione 8 Assetto del territorio ed edilizia abitativa</b>	0,00	0,00	0,00	0,00	0,00	0,00	0,00	0,00	0,00	0,00
<b>09 Missione 9 - Sviluppo sostenibile e tutela del territorio e dell'ambiente</b>										
01 Difesa del suolo	0,00	0,00	0,00	0,00	0,00	0,00	0,00	0,00	0,00	0,00
02 Tutela, valorizzazione e recupero ambientale	0,00	0,00	0,00	0,00	0,00	0,00	0,00	0,00	0,00	0,00
03 Rifiuti	0,00	0,00	0,00	0,00	0,00	0,00	0,00	0,00	0,00	0,00
04 Servizio idrico integrato	0,00	0,00	0,00	0,00	0,00	0,00	0,00	0,00	0,00	0,00
05 Aree protette, parchi naturali, protezione naturalistica e forestazione	0,00	0,00	0,00	0,00	0,00	0,00	0,00	0,00	0,00	0,00
06 Tutela e valorizzazione delle risorse idriche	0,00	0,00	0,00	0,00	0,00	0,00	0,00	0,00	0,00	0,00
07 Sviluppo sostenibile territorio montano piccoli Comuni	0,00	0,00	0,00	0,00	0,00	0,00	0,00	0,00	0,00	0,00

# COMUNE DI CAMASTRA

## COMPOSIZIONE PER MISSIONI E PROGRAMMI DEL FONDO PLURIENNALE VINCOLATO DELL'ESERCIZIO 2021 DI RIFERIMENTO DEL BILANCIO

MISSIONI E PROGRAMMI	Fondo pluriennale vincolato al 31 dicembre dell'esercizio 2020	Spese impegnate negli esercizi precedenti e imputate all'esercizio 2021 e coperte dal fondo pluriennale vincolato	Riaccertamento degli impegni di cui alla lettera b) effettuato nel corso dell'esercizio 2021 (cd. economie di impegno)	Riaccertamento degli impegni di cui alla lettera b) effettuato nel corso dell'esercizio 2021 (cd. economie di impegno)	Riaccertamento degli impegni di cui alla lettera b) effettuato nel corso dell'esercizio 2021 (cd. economie di impegno) su impegni pluriennali finanziati dal FPV e imputati a esercizi succ. al 2021	Quota del fondo pluriennale vincolato al 31 dicembre dell'esercizio 2020, rinvia all'esercizio 2022 e successivi	Spese impegnate nell'esercizio 2019 con imputazione all'esercizio 2022 e coperte dal fondo pluriennale vincolato	Spese impegnate nell'esercizio 2019 con imputazione all'esercizio 2023 e coperte dal fondo pluriennale vincolato	Spese impegnate nell'esercizio 2019 con imputazione a esercizi successivi a quelli considerati nel bilancio pluriennale e coperte dal fondo pluriennale vincolato	Fondo pluriennale vincolato al 31 dicembre dell'esercizio 2021
	(a)	(b)	(x)	(y)	(c)=(a)-(b)-(x)-(y)	(d)	(e)	(f)	(g)=(c)+(d)+(e)+(f)	
<b>08</b> Qualità dell'aria e riduzione dell'inquinamento	0,00	0,00	0,00	0,00	0,00	0,00	0,00	0,00	0,00	0,00
<b>Totale Missione 9 Sviluppo sostenibile e tutela del territorio e dell'ambiente</b>	0,00	0,00	0,00	0,00	0,00	0,00	0,00	0,00	0,00	0,00
<b>10 Missione 10 - Trasporti e diritto alla mobilità</b>										
<b>01</b> Trasporto ferroviario	0,00	0,00	0,00	0,00	0,00	0,00	0,00	0,00	0,00	0,00
<b>02</b> Trasporto pubblico locale	0,00	0,00	0,00	0,00	0,00	0,00	0,00	0,00	0,00	0,00
<b>03</b> Trasporto per vie d'acqua	0,00	0,00	0,00	0,00	0,00	0,00	0,00	0,00	0,00	0,00
<b>04</b> Altre modalità di trasporto	0,00	0,00	0,00	0,00	0,00	0,00	0,00	0,00	0,00	0,00
<b>05</b> Viabilità e infrastrutture stradali	0,00	0,00	0,00	0,00	0,00	0,00	0,00	0,00	0,00	0,00
<b>Totale Missione 10 Trasporti e diritto alla mobilità</b>	0,00	0,00	0,00	0,00	0,00	0,00	0,00	0,00	0,00	0,00
<b>11 Missione 11 - Soccorso civile</b>										
<b>01</b> Sistema di protezione civile	0,00	0,00	0,00	0,00	0,00	0,00	0,00	0,00	0,00	0,00
<b>02</b> Interventi a seguito di calamità naturali	0,00	0,00	0,00	0,00	0,00	0,00	0,00	0,00	0,00	0,00
<b>Totale Missione 11 Soccorso civile</b>	0,00	0,00	0,00	0,00	0,00	0,00	0,00	0,00	0,00	0,00
<b>12 Missione 12 - Diritti sociali, politiche sociali e famiglia</b>										
<b>01</b> Interventi per l'infanzia e i minori e per asili nido	0,00	0,00	0,00	0,00	0,00	0,00	0,00	0,00	0,00	0,00
<b>02</b> Interventi per la disabilità	0,00	0,00	0,00	0,00	0,00	0,00	0,00	0,00	0,00	0,00
<b>03</b> Interventi per gli anziani	0,00	0,00	0,00	0,00	0,00	0,00	0,00	0,00	0,00	0,00
<b>04</b> Interventi per soggetti a rischio di esclusione sociale	0,00	0,00	0,00	0,00	0,00	0,00	0,00	0,00	0,00	0,00

# COMUNE DI CAMASTRA

## COMPOSIZIONE PER MISSIONI E PROGRAMMI DEL FONDO PLURIENNALE VINCOLATO DELL'ESERCIZIO 2021 DI RIFERIMENTO DEL BILANCIO

MISSIONI E PROGRAMMI	Fondo pluriennale vincolato al 31 dicembre dell'esercizio 2020	Spese impegnate negli esercizi precedenti e imputate all'esercizio 2021 e coperte dal fondo pluriennale vincolato	Riaccertamento degli impegni di cui alla lettera b) effettuato nel corso dell'esercizio 2021 (cd. economie di impegno)	Riaccertamento degli impegni di cui alla lettera b) effettuato nel corso dell'esercizio 2021 (cd. economie di impegno)	Riaccertamento degli impegni di cui alla lettera b) effettuato nel corso dell'esercizio 2021 (cd. economie di impegno) su impegni pluriennali finanziati dal FPV e imputati a esercizi succ. al 2021	Quota del fondo pluriennale vincolato al 31 dicembre dell'esercizio 2020, rinvii all'esercizio 2022 e successivi	Spese impegnate nell'esercizio 2019 con imputazione all'esercizio 2022 e coperte dal fondo pluriennale vincolato	Spese impegnate nell'esercizio 2019 con imputazione all'esercizio 2023 e coperte dal fondo pluriennale vincolato	Spese impegnate nell'esercizio 2019 con imputazione a esercizi successivi a quelli considerati nel bilancio pluriennale e coperte dal fondo pluriennale vincolato	Fondo pluriennale vincolato al 31 dicembre dell'esercizio 2021
	(a)	(b)	(x)	(y)	(c)=(a)-(b)-(x)-(y)	(d)	(e)	(f)	(g)=(c)+(d)+(e)+(f)	
<b>05</b> Interventi per le famiglie	0,00	0,00	0,00	0,00	0,00	0,00	0,00	0,00	0,00	0,00
<b>06</b> Interventi per il diritto alla casa	0,00	0,00	0,00	0,00	0,00	0,00	0,00	0,00	0,00	0,00
<b>07</b> Programmazione e governo della rete dei servizi socio-sanitari e sociali	0,00	0,00	0,00	0,00	0,00	0,00	0,00	0,00	0,00	0,00
<b>08</b> Cooperazione e associazionismo	0,00	0,00	0,00	0,00	0,00	0,00	0,00	0,00	0,00	0,00
<b>09</b> Servizio necroscopico e cimiteriale	0,00	0,00	0,00	0,00	0,00	0,00	0,00	0,00	0,00	0,00
<b>Totale Missione 12 Diritti sociali, politiche sociali e famiglia</b>	0,00	0,00	0,00	0,00	0,00	0,00	0,00	0,00	0,00	0,00
<b>13 Missione 13 - Tutela della salute</b>										
<b>01</b> Servizio sanitario regionale - finanziamento ordinario corrente per la garanzia dei LEA	0,00	0,00	0,00	0,00	0,00	0,00	0,00	0,00	0,00	0,00
<b>02</b> Servizio sanitario regionale - finanziamento aggiuntivo corrente per livelli di assistenza superiori ai LEA	0,00	0,00	0,00	0,00	0,00	0,00	0,00	0,00	0,00	0,00
<b>03</b> Servizio sanitario regionale - finanziamento aggiuntivo corrente per la copertura dello squilibrio di bilancio corrente	0,00	0,00	0,00	0,00	0,00	0,00	0,00	0,00	0,00	0,00
<b>04</b> Servizio sanitario regionale - ripiano di disavanzi sanitari relativi ad esercizi pregressi	0,00	0,00	0,00	0,00	0,00	0,00	0,00	0,00	0,00	0,00
<b>05</b> Servizio sanitario regionale - investimenti sanitari	0,00	0,00	0,00	0,00	0,00	0,00	0,00	0,00	0,00	0,00
<b>06</b> Servizio sanitario regionale - restituzione maggiori gettiti SSN	0,00	0,00	0,00	0,00	0,00	0,00	0,00	0,00	0,00	0,00
<b>07</b> Ulteriori spese in materia sanitaria	0,00	0,00	0,00	0,00	0,00	0,00	0,00	0,00	0,00	0,00
<b>Totale Missione 13 Tutela della salute</b>	0,00	0,00	0,00	0,00	0,00	0,00	0,00	0,00	0,00	0,00



# COMUNE DI CAMASTRA

## COMPOSIZIONE PER MISSIONI E PROGRAMMI DEL FONDO PLURIENNALE VINCOLATO DELL'ESERCIZIO 2021 DI RIFERIMENTO DEL BILANCIO

MISSIONI E PROGRAMMI	Fondo pluriennale vincolato al 31 dicembre dell'esercizio 2020	Spese impegnate negli esercizi precedenti e imputate all'esercizio 2021 e coperte dal fondo pluriennale vincolato	Riaccertamento degli impegni di cui alla lettera b) effettuato nel corso dell'esercizio 2021 (cd. economie di impegno)	Riaccertamento degli impegni di cui alla lettera b) effettuato nel corso dell'esercizio 2021 (cd. economie di impegno)	Riaccertamento degli impegni di cui alla lettera b) effettuato nel corso dell'esercizio 2021 (cd. economie di impegno) su impegni pluriennali finanziati dal FPV e imputati a esercizi succ. al 2021	Quota del fondo pluriennale vincolato al 31 dicembre dell'esercizio 2020, rinvia all'esercizio 2022 e successivi	Spese impegnate nell'esercizio 2019 con imputazione all'esercizio 2022 e coperte dal fondo pluriennale vincolato	Spese impegnate nell'esercizio 2019 con imputazione all'esercizio 2023 e coperte dal fondo pluriennale vincolato	Spese impegnate nell'esercizio 2019 con imputazione a esercizi successivi a quelli considerati nel bilancio pluriennale e coperte dal fondo pluriennale vincolato	Fondo pluriennale vincolato al 31 dicembre dell'esercizio 2021
	(a)	(b)	(x)	(y)	(c)=(a)-(b)-(x)-(y)	(d)	(e)	(f)	(g)=(c)+(d)+(e)+(f)	
<b>14 Missione 14 - Sviluppo economico e competitività</b>										
01 Industria, PMI e Artigianato	0,00	0,00	0,00	0,00	0,00	0,00	0,00	0,00	0,00	
02 Commercio - reti distributive - tutela dei consumatori	0,00	0,00	0,00	0,00	0,00	0,00	0,00	0,00	0,00	
03 Ricerca e innovazione	0,00	0,00	0,00	0,00	0,00	0,00	0,00	0,00	0,00	
04 Reti e altri servizi di pubblica utilità	0,00	0,00	0,00	0,00	0,00	0,00	0,00	0,00	0,00	
<b>Totale Missione 14 Sviluppo economico e competitività</b>	0,00	0,00	0,00	0,00	0,00	0,00	0,00	0,00	0,00	
<b>15 Missione 15 - Politiche per il lavoro e la formazione professionale</b>										
01 Servizi per lo sviluppo del mercato del lavoro	0,00	0,00	0,00	0,00	0,00	0,00	0,00	0,00	0,00	
02 Formazione professionale	0,00	0,00	0,00	0,00	0,00	0,00	0,00	0,00	0,00	
03 Sostegno all'occupazione	0,00	0,00	0,00	0,00	0,00	0,00	0,00	0,00	0,00	
<b>Totale Missione 15 Politiche per il lavoro e la formazione professionale</b>	0,00	0,00	0,00	0,00	0,00	0,00	0,00	0,00	0,00	
<b>16 Missione 16 - Agricoltura, politiche agroalimentari e pesca</b>										
01 Sviluppo del settore agricolo e del sistema agroalimentare	0,00	0,00	0,00	0,00	0,00	0,00	0,00	0,00	0,00	
02 Caccia e pesca	0,00	0,00	0,00	0,00	0,00	0,00	0,00	0,00	0,00	
<b>Totale Missione 16 Agricoltura, politiche agroalimentari e pesca</b>	0,00	0,00	0,00	0,00	0,00	0,00	0,00	0,00	0,00	

# COMUNE DI CAMASTRA

## COMPOSIZIONE PER MISSIONI E PROGRAMMI DEL FONDO PLURIENNALE VINCOLATO DELL'ESERCIZIO 2021 DI RIFERIMENTO DEL BILANCIO

MISSIONI E PROGRAMMI	Fondo pluriennale vincolato al 31 dicembre dell'esercizio 2020	Spese impegnate negli esercizi precedenti e imputate all'esercizio 2021 e coperte dal fondo pluriennale vincolato	Riaccertamento degli impegni di cui alla lettera b) effettuato nel corso dell'esercizio 2021 (cd. economie di impegno)	Riaccertamento degli impegni di cui alla lettera b) effettuato nel corso dell'esercizio 2021 (cd. economie di impegno)	Riaccertamento degli impegni di cui alla lettera b) effettuato nel corso dell'esercizio 2021 (cd. economie di impegno)	Quota del fondo pluriennale vincolato al 31 dicembre dell'esercizio 2020, rinviata all'esercizio 2022 e successivi	Spese impegnate nell'esercizio 2019 con imputazione all'esercizio 2022 e coperte dal fondo pluriennale vincolato	Spese impegnate nell'esercizio 2019 con imputazione all'esercizio 2023 e coperte dal fondo pluriennale vincolato	Spese impegnate nell'esercizio 2019 con imputazione a esercizi successivi a quelli considerati nel bilancio pluriennale e coperte dal fondo pluriennale vincolato	Fondo pluriennale vincolato al 31 dicembre dell'esercizio 2021
	(a)	(b)	(x)	(y)	(z)	(c)=(a)-(b)-(x)-(y)	(d)	(e)	(f)	(g)=(c)+(d)+(e)+(f)
<b>17 Missione 17 - Energia e diversificazione delle fonti energetiche</b>										
<b>01</b> Fonti energetiche	0,00	0,00	0,00	0,00	0,00	0,00	0,00	0,00	0,00	0,00
<b>Totale Missione 17 Energia e diversificazione delle fonti energetiche</b>	0,00	0,00	0,00	0,00	0,00	0,00	0,00	0,00	0,00	0,00
<b>18 Missione 18 - Relazioni con le altre autonomie territoriali e locali</b>										
<b>01</b> Relazioni finanziarie con le altre autonomie territoriali	0,00	0,00	0,00	0,00	0,00	0,00	0,00	0,00	0,00	0,00
<b>Totale Missione 18 Relazioni con le altre autonomie territoriali e locali</b>	0,00	0,00	0,00	0,00	0,00	0,00	0,00	0,00	0,00	0,00
<b>19 Missione 19 - Relazioni internazionali</b>										
<b>01</b> Relazioni internazionali e Cooperazione allo sviluppo	0,00	0,00	0,00	0,00	0,00	0,00	0,00	0,00	0,00	0,00
<b>Totale Missione 19 Relazioni internazionali</b>	0,00	0,00	0,00	0,00	0,00	0,00	0,00	0,00	0,00	0,00
<b>TOTALE</b>	0,00	0,00	0,00	0,00	0,00	0,00	0,00	0,00	0,00	0,00

- (a) Indicare l'importo del fondo pluriennale vincolato risultante dal consuntivo dell'anno precedente. Nel primo esercizio di applicazione del titolo primo del D.Lgs.118/2011 la voce indica l'importo del fondo pluriennale vincolato definito in occasione del riaccertamento straordinario dei residui, pari alla differenza tra gli impegni cancellati e reimputati all'esercizio e agli esercizi successivi e gli accertamenti cancellati e reimputati all'esercizio e agli esercizi successivi.
- (b) Indicare l'importo degli impegni assunti negli esercizi precedenti e imputati all'esercizio cui si riferisce il rendiconto finanziati dal FPV. Nel primo esercizio di applicazione del titolo primo del D.Lgs.118/2011 è indicata la differenza tra gli impegni reimputati all'esercizio e gli accertamenti reimputati al medesimo esercizio.
- (x) Indicare le economie, registrate nel corso dell'esercizio e verificate in sede di rendiconto, sugli impegni finanziati dal fondo pluriennale vincolato indicati dalla lettera b.
- (d), Indicare gli impegni assunti nel corso dell'esercizio 2021 con imputazione all'esercizio 2022 (colonna d), all'esercizio 2023 (colonna e), e agli esercizi successivi (colonna f), comprese le spese prenotate sulla base della gara per
- (e), l'affidamento dei lavori, formalmente indetta ai sensi dell'art. 53, comma 2, del citato decreto legislativo n.163 del 2006, riguardanti le spese di investimento per lavori pubblici, di cui all'art. 3 comma 7 del decreto legislativo 12 aprile
- (f) 2006, n.163 "Codice dei contratti pubblici", esigibili negli esercizi successivi.

# COMUNE DI CAMASTRA

## CONTO DEL BILANCIO ESERCIZIO 2019

### COMPOSIZIONE DELL'ACCANTONAMENTO AL FONDO CREDITI DI DUBBIA ESIGIBILITA'\* E AL FONDO SVALUTAZIONE CREDITI

TIPOLOGIA	DENOMINAZIONE	RESIDUI ATTIVI FORMATISI NELL'ESERCIZIO CUI SI RIFERISCE IL RENDICONTO (a)	RESIDUI ATTIVI DEGLI ESERCIZI PRECEDENTI (b)	TOTALE RESIDUI ATTIVI (c) = (a) + (b)	IMPORTO MINIMO DEL FONDO (d)	FONDO CREDITI DI DUBBIA ESIGILITA' (e)	% di accantonam. al fondo crediti di dubbia esigibilità (f) = (e) / (c)
	<b>ENTRATE CORRENTI DI NATURA TRIBUTARIA, CONTRIBUTIVA E PEREQUATIVA</b>						
<b>1010100</b>	<b>Tipologia 101: Imposte, tasse e proventi assimilati</b>	594.650,85	866.899,79	1.461.550,64			
	di cui accertati per cassa sulla base del principio contabile 3.7	0,00	0,00	0,00			
	<b>Tipologia 101: Imposte tasse, e proventi assimilati non accertati per cassa</b>	594.650,85	866.899,79	1.461.550,64	423.892,70	423.892,70	29,00
<b>1010200</b>	<b>Tipologia 102: Tributi destinati al finanziamento della sanità (solo per le Regioni)</b>	0,00	0,00	0,00			
	di cui accertati per cassa sulla base del principio contabile 3.7	0,00	0,00	0,00			
	<b>Tipologia 102: Tributi destinati al finanziamento della sanità non accertati per cassa</b>	0,00	0,00	0,00	0,00	0,00	0,00
<b>1010300</b>	<b>Tipologia 103: Tributi devoluti e regolati dalle autonomie speciali (solo per le Regioni)</b>	0,00	0,00	0,00			
	di cui accertati per cassa sulla base del principio contabile 3.7	0,00	0,00	0,00			
	<b>Tipologia 103: Tributi devoluti e regolati dalle autonomie speciali non accertati per cassa</b>	0,00	0,00	0,00	0,00	0,00	0,00
<b>1010400</b>	<b>Tipologia 104: Compartecipazioni di tributi</b>	0,00	21.460,78	21.460,78	0,00	0,00	0,00
<b>1030100</b>	<b>Tipologia 301: Fondi perequativi da Amministrazioni Centrali</b>	0,00	0,00	0,00	0,00	0,00	0,00
<b>1030200</b>	<b>Tipologia 302: Fondi perequativi dalla Regione o Provincia autonoma</b>	0,00	0,00	0,00	0,00	0,00	0,00
<b>1000000</b>	<b>TOTALE TITOLO 1</b>	<b>594.650,85</b>	<b>888.360,57</b>	<b>1.483.011,42</b>	<b>423.892,70</b>	<b>423.892,70</b>	<b>28,58</b>
	<b>TRASFERIMENTI CORRENTI</b>						
<b>2010100</b>	<b>Tipologia 101: Trasferimenti correnti da Amministrazioni pubbliche</b>	232.703,18	183.055,31	415.758,49	0,00	0,00	0,00
<b>2010200</b>	<b>Tipologia 102: Trasferimenti correnti da Famiglie</b>	0,00	0,00	0,00	0,00	0,00	0,00
<b>2010300</b>	<b>Tipologia 103: Trasferimenti correnti da Imprese</b>	0,00	0,00	0,00	0,00	0,00	0,00
<b>2010400</b>	<b>Tipologia 104: Trasferimenti correnti da Istituzioni Sociali Private</b>	0,00	0,00	0,00	0,00	0,00	0,00
<b>2010500</b>	<b>Tipologia 105: Trasferimenti correnti dall'Unione Europea e dal Resto del Mondo</b>	0,00	0,00	0,00			
	Trasferimenti Correnti dall'Unione Europea	0,00	0,00	0,00			

# COMUNE DI CAMASTRA

## CONTO DEL BILANCIO ESERCIZIO 2019

### COMPOSIZIONE DELL'ACCANTONAMENTO AL FONDO CREDITI DI DUBBIA ESIGIBILITA'\* E AL FONDO SVALUTAZIONE CREDITI

TIPOLOGIA	DENOMINAZIONE	RESIDUI ATTIVI FORMATISI NELL'ESERCIZIO CUI SI RIFERISCE IL RENDICONTO (a)	RESIDUI ATTIVI DEGLI ESERCIZI PRECEDENTI (b)	TOTALE RESIDUI ATTIVI (c) = (a) + (b)	IMPORTO MINIMO DEL FONDO (d)	FONDO CREDITI DI DUBBIA ESIGILITA' (e)	% di accantonam. al fondo crediti di dubbia esigibilità (f) = (e) / (c)
	Trasferimenti Correnti dal Resto del mondo	0,00	0,00	0,00	0,00	0,00	0,00
<b>2000000</b>	<b>TOTALE TITOLO 2</b>	<b>232.703,18</b>	<b>183.055,31</b>	<b>415.758,49</b>	<b>0,00</b>	<b>0,00</b>	<b>0,00</b>
	<b>ENTRATE EXTRATRIBUTARIE</b>						
<b>3010000</b>	<b>Tipologia 100: Vendita di beni e servizi e proventi derivanti dalla gestione dei beni</b>	121.811,70	263.864,71	385.676,41	255.648,08	255.648,08	66,29
<b>3020000</b>	<b>Tipologia 200: Proventi derivanti dall'attività di controllo e repressione delle irregolarità e degli illeciti</b>	0,00	0,00	0,00	0,00	0,00	0,00
<b>3030000</b>	<b>Tipologia 300: Interessi attivi</b>	0,00	0,00	0,00	0,00	0,00	0,00
<b>3040000</b>	<b>Tipologia 400: Altre entrate da redditi da capitale</b>	0,00	0,00	0,00	0,00	0,00	0,00
<b>3050000</b>	<b>Tipologia 500: Rimborsi e altre entrate correnti</b>	55.461,91	30.761,53	86.223,44	0,00	0,00	0,00
<b>3000000</b>	<b>TOTALE TITOLO 3</b>	<b>177.273,61</b>	<b>294.626,24</b>	<b>471.899,85</b>	<b>255.648,08</b>	<b>255.648,08</b>	<b>54,17</b>
	<b>ENTRATE IN CONTO CAPITALE</b>						
<b>4010000</b>	<b>Tipologia 100: Tributi in conto capitale</b>	0,00	0,00	0,00	0,00	0,00	0,00
<b>4020000</b>	<b>Tipologia 200: Contributi agli investimenti</b>	1.224.897,54	9,81	1.224.907,35			
	Contributi agli investimenti da amministrazioni pubbliche	1.224.897,54	9,81	1.224.907,35			
	Contributi agli investimenti da UE	0,00	0,00	0,00			
	<b>Tipologia 200: Contributi agli investimenti al netto dei contributi da PA e da UE</b>	0,00	0,00	0,00	0,00	0,00	0,00
<b>4030000</b>	<b>Tipologia 300: Altri trasferimenti in conto capitale</b>	0,00	0,00	0,00			
	Altri trasferimenti in conto capitale da amministrazioni pubbliche	0,00	0,00	0,00			
	Altri trasferimenti in conto capitale da UE	0,00	0,00	0,00			
	<b>Tipologia 300: Altri trasferimenti in conto capitale al netto dei trasferimenti da PA e da UE</b>	0,00	0,00	0,00	0,00	0,00	0,00
<b>4040000</b>	<b>Tipologia 400: Entrate da alienazione di beni materiali e immateriali</b>	0,00	0,00	0,00	0,00	0,00	0,00
<b>4050000</b>	<b>Tipologia 500: Altre entrate in conto capitale</b>	0,00	0,00	0,00	0,00	0,00	0,00

# COMUNE DI CAMASTRA

## CONTO DEL BILANCIO ESERCIZIO 2019

### COMPOSIZIONE DELL'ACCANTONAMENTO AL FONDO CREDITI DI DUBBIA ESIGIBILITA'\* E AL FONDO SVALUTAZIONE CREDITI

TIPOLOGIA	DENOMINAZIONE	RESIDUI ATTIVI FORMATISI NELL'ESERCIZIO CUI SI RIFERISCE IL RENDICONTO (a)	RESIDUI ATTIVI DEGLI ESERCIZI PRECEDENTI (b)	TOTALE RESIDUI ATTIVI (c) = (a) + (b)	IMPORTO MINIMO DEL FONDO (d)	FONDO CREDITI DI DUBBIA ESIGILITA' (e)	% di accantonam. al fondo crediti di dubbia esigibilità (f) = (e) / (c)
4000000	<b>TOTALE TITOLO 4</b>	1.224.897,54	9,81	1.224.907,35	0,00	0,00	0,00
	<b>ENTRATE DA RIDUZIONE DI ATTIVITÀ FINANZIARIE</b>						
5010000	Tipologia 100: Alienazione di attività finanziarie	0,00	0,00	0,00	0,00	0,00	0,00
5020000	Tipologia 200: Riscossione crediti di breve termine	0,00	0,00	0,00	0,00	0,00	0,00
5030000	Tipologia 300: Riscossione crediti di medio-lungo termine	0,00	0,00	0,00	0,00	0,00	0,00
5040000	Tipologia 400: Altre entrate per riduzione di attività finanziarie	0,00	0,00	0,00	0,00	0,00	0,00
5000000	<b>TOTALE TITOLO 5</b>	<b>0,00</b>	<b>0,00</b>	<b>0,00</b>	<b>0,00</b>	<b>0,00</b>	<b>0,00</b>
	<b>TOTALE GENERALE</b>	<b>2.229.525,18</b>	<b>1.366.051,93</b>	<b>3.595.577,11</b>	<b>679.540,78</b>	<b>679.540,78</b>	<b>18,90</b>
	DI CUI FONDO CREDITI DI DUBBIA ESIGIBILITA' DI PARTE CORRENTE	1.004.627,64	1.366.042,12	2.370.669,76	679.540,78	679.540,78	28,66
	DI CUI FONDO CREDITI DI DUBBIA ESIGIBILITA' IN C/CAPITALE (n)	1.224.897,54	9,81	1.224.907,35	0,00	0,00	0,00

# COMUNE DI CAMASTRA

## CONTO DEL BILANCIO ESERCIZIO 2019

### COMPOSIZIONE DELL'ACCANTONAMENTO AL FONDO CREDITI DI DUBBIA ESIGIBILITA\*\* E AL FONDO SVALUTAZIONE CREDITI

COMPOSIZIONE FONDO SVALUTAZIONE CREDITI	TOTALE CREDITI	FONDO SVALUTAZIONE CREDITI
RESIDUI ATTIVI NEL CONTO DEL BILANCIO	(g) 3.595.577,11	(h) 679.540,78
CREDITI STRALCIATI DAL CONTO DEL BILANCIO	(i) 0,00	(l) 0,00
ACCERTAMENTI IMPUTATI AGLI ESERCIZI SUCCESSIVI A QUELLO CUI IL RENDICONTO SI RIFERISCE (m)	0,00	0,00
<b>TOTALE</b>	<b>3.595.577,11</b>	<b>679.540,78</b>

\* Il fondo crediti di dubbia esigibilità è un accantonamento del risultato di amministrazione. Non richiedono l'accantonamento a tale fondo: a) i trasferimenti da altre Amministrazioni pubbliche e dall'Unione europea; b) i crediti assistiti da fidejussione; c) le entrate tributarie che, sulla base dei nuovi principi contabili, sono accertate per cassa.

(e) Gli importi della colonna (e) non devono essere inferiori a quelli della colonna (d); se sono superiori le motivazioni della differenza sono indicate nella relazione al rendiconto. Il totale generale della colonna

(f) corrisponde all'importo del fondo crediti di dubbia esigibilità accantonato nel risultato di amministrazione.

(g) Indicare il totale generale della colonna c).

(h) Indicare il totale generale della colonna e)

(i) Indicare l'importo complessivo dei crediti stralciati dal conto del bilancio nell'esercizio in corso e negli esercizi precedenti.

(l) corrisponde all'importo della cella (i)

(m) trattasi solo degli accertamenti di entrate riguardanti i titoli 5, 6, 7.

(n) comprende anche l'accantonamento riguardante i crediti del titolo 5

ELENCO ANALITICO DELLE RISORSE ACCANTONATE NEL RISULTATO DI AMMINISTRAZIONE (\*)

Capitolo di Spesa	Risorse accantonate al 1/1/2019	Risorse accantonate applicate al bilancio dell'esercizio 2019	Risorse accantonate stanziata nella spesa del bilancio dell'esercizio 2019	Variazione accantonamenti effettuata in sede di rendiconto (con segno +/- (2))	Risorse accantonate nel risultato di amministrazione al 31/12/2019
	(a)	(b)	(c)	(d)	(e)=(a)+(b)+(c)+(d)
<b>Fondo crediti dubbia esigibilità (3)</b>					
10181001 1 FONDO RISCHI SU CREDITI DI PARTE CORRENTE	469.859,70	0,00	231.252,35	-21.571,27	679.540,78
<b>Totale Fondo crediti dubbia esigibilità (3)</b>	469.859,70	0,00	231.252,35	-21.571,27	679.540,78
<b>Totale</b>	469.859,70	0,00	231.252,35	-21.571,27	679.540,78

(\*) Le modalità di compilazione delle singole voci del prospetto sono descritte nel paragrafo 13.7.1 del principio applicato della programmazione

- (1) Indicare, con il segno (-), l'utilizzo dei fondi accantonati attraverso l'applicazione in bilancio della corrispondente quota del risultato di amministrazione.
- (2) Indicare con il segno (+) i maggiori accantonamenti nel risultato di amministrazione effettuati in sede di predisposizione del rendiconto e con il segno (-) le riduzioni degli accantonamenti effettuati in sede di predisposizione del rendiconto.
- (3) Con riferimento ai capitoli di bilancio riguardanti il FCDE, devono essere preliminarmente valorizzate le colonne (a) e (e) nelle quali devono essere indicate rispettivamente le quote accantonate nel risultato di amministrazione degli esercizi (N-1) e (N) determinate nel rispetto dei principi contabili. Successivamente sono valorizzati gli importi di cui alla lettera (b), che corrispondono alla quota del risultato di amministrazione applicata al bilancio N per le rispettive quote del FCDE.  
Se l'importo della colonna (e) è minore della somma algebrica delle colonne (a)+(b), la differenza è iscritta con il segno (-) nella colonna (d).  
Se l'importo della colonna (e) è maggiore della somma algebrica delle colonne (a)+(b), la differenza è iscritta con il segno (+) nella colonna (c) entro il limite dell'importo stanziato in bilancio per il FCDE (previsione definitiva). Se lo stanziamento di bilancio non è capiente, la differenza è iscritta nella colonna (d) con il segno (+).
- (4) I fondi di riserva e i fondi speciali non confluiscono nella quota accantonata del risultato di amministrazione.

ELENCO ANALITICO DELLE RISORSE VINCOLATE NEL RISULTATO DI AMMINISTRAZIONE (\*)

Capitolo di Entrata e Capitolo di Spesa correlato	Risorse vincolate nel risultato di amministrazione al 1/1/2019	Risorse vincolate applicate al bilancio dell'esercizio 2019	Entrate vincolate accertate nell'esercizio 2019	Impegni esercizio 2019 finanziati da entrate vincolate accertate nell'esercizio o da quote vincolate del risultato di amministrazione	Fondo pluriennale vincolato al 31/12/2019 finanziato da entrate vincolate accertate nell'esercizio o da quote vincolate del risultato di amministrazione	Cancellazione di residui attivi vincolati o eliminazione del vincolo su quote del risultato di amministrazione (+) e cancellazione di residui passivi finanziati da risorse vincolate (-) (gestione dei residui)	Cancellazione nell'esercizio 2019 di impegni finanziati dal fondo pluriennale vincolato dopo l'approvazione del rendiconto dell'esercizio 2018 non reimpegnati nell'esercizio 2019	Risorse vincolate nel bilancio al 31/12/2019	Risorse vincolate nel risultato di amministrazione al 31/12/2019
	(a)	(b)	(c)	(d)	(e)	(f)	(g)	(h)=(b)+(c)-(d)-(e)+(g)	(i)= (a)+(c)-(d)-(e)-(f)+(g)
<b>Vincoli derivanti da Trasferimenti</b>									
9999 1 ENTRATA GENERICA Vari capitoli di spesa	711,37	0,00	0,00	0,00	0,00	0,00	0,00	0,00	711,37
<b>Totale Vincoli derivanti da Trasferimenti (I/2)</b>	<b>711,37</b>	<b>0,00</b>	<b>0,00</b>	<b>0,00</b>	<b>0,00</b>	<b>0,00</b>	<b>0,00</b>	<b>0,00</b>	<b>711,37</b>
<b>Totale risorse vincolate (I=I/1+I/2+I/3+I/4+I/5)</b>	<b>711,37</b>	<b>0,00</b>	<b>0,00</b>	<b>0,00</b>	<b>0,00</b>	<b>0,00</b>	<b>0,00</b>	<b>0,00</b>	<b>711,37</b>

Totale quote accantonate riguardanti le risorse vincolate da legge (m/1)	0,00	0,00
Totale quote accantonate riguardanti le risorse vincolate da trasferimenti (m/2)	0,00	0,00
Totale quote accantonate riguardanti le risorse vincolate da finanziamenti (m/3)	0,00	0,00
Totale quote accantonate riguardanti le risorse vincolate dall'ente (m/4)	0,00	0,00
Totale quote accantonate riguardanti le risorse vincolate da altro (m/5)	0,00	0,00
<b>Totale quote accantonate riguardanti le risorse vincolate (m=m/1+m/2+m/3+m/4+m/5)</b>	<b>0,00</b>	<b>0,00</b>
Totale risorse vincolate da legge al netto di quelle che sono state oggetto di accantonamenti (n/1=I/1-m/1)	0,00	0,00
Totale risorse vincolate da trasferimenti al netto di quelle che sono state oggetto di accantonamenti (n/2=I/2-m/2)	0,00	711,37
Totale risorse vincolate da finanziamenti al netto di quelle che sono state oggetto di accantonamenti (n/3=I/3-m/3)	0,00	0,00
Totale risorse vincolate dall'Ente al netto di quelle che sono state oggetto di accantonamenti (n/4=I/4-m/4)	0,00	0,00
Totale risorse vincolate da altro al netto di quelle che sono state oggetto di accantonamenti (n/5=I/5-m/5)	0,00	0,00
<b>Totale risorse vincolate al netto di quelle che sono state oggetto di accantonamenti (n=I-m)</b>	<b>0,00</b>	<b>711,37</b>

(\*) Le modalità di compilazione delle singole voci del prospetto sono descritte nel paragrafo 13.7.2 del principio applicato della programmazione





<b>TABELLA DEI PARAMETRI OBIETTIVI PER I COMUNI AI FINI DELL'ACCERTAMENTO DELLA CONDIZIONE DI ENTE STRUTTURALMENTE DEFICITARIO</b>
--

COMUNE DI CAMASTRA

Prov. **AG**

		Barrare la condizione che ricorre	
P1	Indicatore 1.1 (Incidenza spese rigide - ripiano disavanzo, personale e debito - su entrate correnti) maggiore del 48%	<del>X</del>	No
P2	Indicatore 2.8 (Incidenza degli incassi delle entrate proprie sulle previsioni definitive di parte corrente) minore del 22%	<del>X</del>	No
P3	Indicatore 3.2 (Anticipazioni chiuse solo contabilmente) maggiore di 0	<del>X</del>	No
P4	Indicatore 10.3 (Sostenibilità debiti finanziari) maggiore del 16%	Si	<del>No</del>
P5	Indicatore 12.4 (Sostenibilità disavanzo effettivamente a carico dell'esercizio) maggiore dell'1,20%	<del>X</del>	No
P6	Indicatore 13.1 (Debiti riconosciuti e finanziati) maggiore dell'1%	<del>X</del>	No
P7	[Indicatore 13.2 (Debiti in corso di riconoscimento) + Indicatore 13.3 (Debiti riconosciuti e in corso di finanziamento)] maggiore dello 0,60%	Si	<del>No</del>
P8	Indicatore concernente l'effettiva capacità di riscossione (riferito al totale delle entrate) minore del 47%	Si	<del>No</del>

Gli enti locali che presentano almeno la metà dei parametri deficitari (la condizione "SI" identifica il parametro deficitario) sono strutturalmente deficitari ai sensi dell'articolo 242, comma 1, Tuel.

Sulla base dei parametri suindicati l'ente è da considerarsi in condizioni strutturalmente deficitarie	<del>X</del>	No
--	--------------	----

**Piano degli indicatori di bilancio**  
**Indicatori Sintetici**  
**Rendiconto esercizio 2019**

TIPOLOGIA INDICATORE		DEFINIZIONE	VALORE INDICATORE 2019
<b>1</b>	<b>Rigidità strutturale di bilancio</b>		
<b>1.1</b>	Incidenza spese rigide (ripiano disavanzo, personale e debito) su entrate correnti	[ripiano disavanzo a carico dell'esercizio + Impegni (Macroaggregati 1.1 "Redditi di lavoro dipendente" + pdc 1.02.01.01.000 "IRAP"- FPV entrata concernente il Macroaggregato 1.1 + FPV personale in uscita 1.1 + 1.7 "Interessi passivi" + Titolo 4 Rimborso prestiti)] / (Accertamenti primi tre titoli Entrate )	51,76
<b>2</b>	<b>Entrate correnti</b>		
<b>2.1</b>	Incidenza degli accertamenti di parte corrente sulle previsioni iniziali di parte corrente	Totale accertamenti primi tre titoli di entrata / Stanziamenti iniziali di competenza dei primi tre titoli delle Entrate	89,08
<b>2.2</b>	Incidenza degli accertamenti di parte corrente sulle previsioni definitive di parte corrente	Totale accertamenti primi tre titoli di entrata / Stanziamenti definitivi di competenza dei primi tre titoli delle Entrate	87,38
<b>2.3</b>	Incidenza degli accertamenti delle entrate proprie sulle previsioni iniziali di parte corrente	Totale accertamenti (pdc E.1.01.00.00.000 "Tributi" - "Compartecipazioni di tributi" E.1.01.04.00.000 + E.3.00.00.00.000 "Entrate extratributarie") / Stanziamenti iniziali di competenza dei primi tre titoli delle Entrate	34,96
<b>2.4</b>	Incidenza degli accertamenti delle entrate proprie sulle previsioni definitive di parte corrente	Totale accertamenti (pdc E.1.01.00.00.000 "Tributi" - "Compartecipazioni di tributi" E.1.01.04.00.000 + E.3.00.00.00.000 "Entrate extratributarie") / Stanziamenti definitivi di competenza dei primi tre titoli delle Entrate	34,29
<b>2.5</b>	Incidenza degli incassi correnti sulle previsioni iniziali di parte corrente	Totale incassi c/competenza e c/residui dei primi tre titoli di entrata / Stanziamenti iniziali di cassa dei primi tre titoli delle Entrate	43,56
<b>2.6</b>	Incidenza degli incassi correnti sulle previsioni definitive di parte corrente	Totale incassi c/competenza e c/residui primi tre titoli di entrata / Stanziamenti definitivi di cassa dei primi tre titoli delle Entrate	51,49
<b>2.7</b>	Incidenza degli incassi delle entrate proprie sulle previsioni iniziali di parte corrente	Totale incassi c/competenza e c/residui (pdc E.1.01.00.00.000 "Tributi" - "Compartecipazioni di tributi" E.1.01.04.00.000 + E.3.00.00.00.000 "Entrate extratributarie") / Stanziamenti iniziali di cassa dei primi tre titoli delle Entrate	12,35
<b>2.8</b>	Incidenza degli incassi delle entrate proprie sulle previsioni definitive di parte corrente	Totale incassi c/competenza e c/residui (pdc E.1.01.00.00.000 "Tributi" - "Compartecipazioni di tributi" E.1.01.04.00.000 + E.3.00.00.00.000 "Entrate extratributarie") / Stanziamenti definitivi di cassa dei primi tre titoli delle Entrate	14,60

**Piano degli indicatori di bilancio**  
**Indicatori Sintetici**  
**Rendiconto esercizio 2019**

TIPOLOGIA INDICATORE	DEFINIZIONE	VALORE INDICATORE 2019
<b>3 Anticipazioni dell'Istituto tesoriere</b>		
<b>3.1</b> Utilizzo medio Anticipazioni di tesoreria	Sommatoria degli utilizzi giornalieri delle anticipazioni nell'esercizio / (365 x max previsto dalla norma)	0,00
<b>3.2</b> Anticipazione chiuse solo contabilmente	Anticipazione di tesoreria all'inizio dell'esercizio successivo / max previsto dalla norma	45,07
<b>4 Spese di personale</b>		
<b>4.1</b> Incidenza della spesa di personale sulla spesa corrente	Impegni (Macroaggregato 1.1 "Redditi di lavoro dipendente" + pdc 1.02.01.01.000 "IRAP" + FPV personale in uscita 1.1 – FPV personale in entrata concernente il Macroaggregato 1.1) / (Impegni Spesa corrente – FCDE corrente + FPV concernente il Macroaggregato 1.1 – FPV di entrata concernente il Macroaggregato 1.1)	54,71
<b>4.2</b> Incidenza del salario accessorio ed incentivante rispetto al totale della spesa di personale Indica il peso delle componenti afferenti la contrattazione decentrata dell'ente rispetto al totale dei redditi da lavoro	Impegni (pdc 1.01.01.004 + 1.01.01.008 "indennità e altri compensi al personale a tempo indeterminato e determinato" + pdc 1.01.01.003 + 1.01.01.007 "straordinario al personale a tempo indeterminato e determinato" + FPV in uscita concernente il Macroaggregato 1.1 – FPV di entrata concernente il Macroaggregato 1.1) / Impegni (Macroaggregato 1.1 "Redditi di lavoro dipendente" + pdc U.1.02.01.01.000 "IRAP" + FPV in uscita concernente il Macroaggregato 1.1 – FPV in entrata concernente il Macroaggregato 1.1)	0,91
<b>4.3</b> Incidenza spesa personale flessibile rispetto al totale della spesa di personale Indica come gli enti soddisfano le proprie esigenze di risorse umane, mixando le varie alternative ontrattuali più rigide (personale dipendente) o meno rigide (forme di lavoro flessibile)	Impegni (pdc U.1.03.02.010.000 "Consulenze" + pdc U.1.03.02.12.000 "lavoro flessibile/LSU/Lavoro interinale" + pdc U.1.03.02.11.000 "Prestazioni professionali e specialistiche") / Impegni (Macroaggregato 1.1 "Redditi di lavoro dipendente" + pdc U.1.02.01.01.000 "IRAP" + FPV in uscita concernente il Macroaggregato 1.1 – FPV in entrata concernente il Macroaggregato 1.1)	0,14
<b>4.4</b> Spesa di personale procapite (Indicatore di equilibrio dimensionale in valore assoluto)	Impegni (Macroaggregato 1.1 "Redditi di lavoro dipendente" + pdc 1.02.01.01.000 "IRAP" + FPV personale in uscita 1.1 – FPV personale in entrata concernente il Macroaggregato 1.1) / popolazione residente al 1° gennaio (al 1° gennaio dell'esercizio di riferimento o, se non disponibile, al 1° gennaio dell'ultimo anno disponibile)	880,00
<b>5 Esternalizzazione dei servizi</b>		
<b>5.1</b> Indicatore di esternalizzazione dei servizi	(pdc U.1.03.02.15.000 "Contratti di servizio pubblico" + pdc U.1.04.03.01.000 "Trasferimenti correnti a imprese controllate" + pdc U.1.04.03.02.000 "Trasferimenti correnti a altre imprese partecipate") / totale spese Titolo I	11,71

**Piano degli indicatori di bilancio**  
**Indicatori Sintetici**  
**Rendiconto esercizio 2019**

TIPOLOGIA INDICATORE		DEFINIZIONE	VALORE INDICATORE 2019
<b>6</b>	<b>Interessi passivi</b>		
<b>6.1</b>	Incidenza degli interessi passivi sulle entrate correnti	Impegni Macroaggregato 1.7 "Interessi passivi" / Accertamenti primi tre titoli delle Entrate ("Entrate correnti")	1,88
<b>6.2</b>	Incidenza degli interessi passivi sulle anticipazioni sul totale della spesa per interessi passivi	Impegni voce del pdc U.1.07.06.04.000 "Interessi passivi su anticipazioni di tesoreria" / Impegni Macroaggregato 1.7 "Interessi passivi"	0,00
<b>6.3</b>	Incidenza interessi di mora sul totale della spesa per interessi passivi	Impegni voce del pdc U.1.07.06.02.000 "Interessi di mora" / Impegni Macroaggregato 1.7 "Interessi passivi"	0,00
<b>7</b>	<b>Investimenti</b>		
<b>7.1</b>	Incidenza investimenti sul totale della spesa corrente e in conto capitale	Impegni (Macroaggregato 2.2 "Investimenti fissi lordi e acquisto di terreni" + Macroaggregato 2.3 "Contributi agli investimenti") / totale Impegni Tit. I + II	36,61
<b>7.2</b>	Investimenti diretti procapite (in valore assoluto)	Impegni per Macroaggregato 2.2 "Investimenti fissi lordi e acquisto di terreni" / popolazione residente al 1° gennaio (al 1° gennaio dell'esercizio di riferimento o, se non disponibile, al 1° gennaio dell'ultimo anno disponibile)	995,45
<b>7.3</b>	Contributi agli investimenti procapite (in valore assoluto)	Impegni per Macroaggregato 2.3 "Contributi agli investimenti" / popolazione residente (al 1° gennaio dell'esercizio di riferimento o, se non disponibile, al 1° gennaio dell'ultimo anno disponibile)	0,00
<b>7.4</b>	Investimenti complessivi procapite (in valore assoluto)	Impegni per Macroaggregati 2.2 "Investimenti fissi lordi e acquisto di terreni" e 2.3 "Contributi agli investimenti" / popolazione residente (al 1° gennaio dell'esercizio di riferimento o, se non disponibile, al 1° gennaio dell'ultimo anno disponibile)	995,45
<b>7.5</b>	Quota investimenti complessivi finanziati dal risparmio corrente	Margine corrente di competenza/[Impegni + relativi FPV (Macroaggregato 2.2 "Investimenti fissi lordi e acquisto di terreni" + Macroaggregato 2.3 "Contributi agli investimenti")] (9)	11,94
<b>7.6</b>	Quota investimenti complessivi finanziati dal saldo positivo delle partite finanziarie	Saldo positivo delle partite finanziarie / [Impegni + relativi FPV (Macroaggregato 2.2 "Investimenti fissi lordi e acquisto di terreni" + Macroaggregato 2.3 "Contributi agli investimenti")](9)	0,07
<b>7.7</b>	Quota investimenti complessivi finanziati da debito	Accertamenti (Titolo 6"Accensione prestiti" - Categoria 6.02.02 "Anticipazioni" - Categoria 6.03.03 "Accensione prestiti a seguito di escussione di garanzie" - Accensioni di prestiti da rinegoziazioni) / [Impegni + relativi FPV (Macroaggregato 2.2 "Investimenti fissi lordi e acquisto di terreni" + Macroaggregato 2.3 "Contributi agli investimenti")] (9)	0,00

**Piano degli indicatori di bilancio**  
**Indicatori Sintetici**  
**Rendiconto esercizio 2019**

TIPOLOGIA INDICATORE	DEFINIZIONE	VALORE INDICATORE 2019
<b>8 Analisi dei residui</b>		
<b>8.1</b> Incidenza nuovi residui passivi di parte corrente su stock residui passivi correnti	Totale residui passivi titolo 1 di competenza dell'esercizio / Totale residui passivi titolo 1 al 31 dicembre	58,38
<b>8.2</b> Incidenza nuovi residui passivi in c/capitale su stock residui passivi in conto capitale al 31 dicembre	Totale residui passivi titolo 2 di competenza dell'esercizio/ Totale residui titolo 2 al 31 dicembre	96,19
<b>8.3</b> Incidenza nuovi residui passivi per incremento attività finanziarie su stock residui passivi per incremento attività finanziarie al 31 dicembre	Totale residui passivi titolo 3 di competenza dell'esercizio / Totale residui passivi titolo 3 al 31 dicembre	0,00
<b>8.4</b> Incidenza nuovi residui attivi di parte corrente su stock residui attivi di parte corrente	Totale residui attivi titoli 1,2,3 di competenza dell'esercizio / Totale residui attivi titoli 1, 2 e 3 al 31 dicembre	42,38
<b>8.5</b> Incidenza nuovi residui attivi in c/capitale su stock residui attivi in c/capitale	Totale residui attivi titolo 4 di competenza dell'esercizio / Totale residui attivi titolo 4 al 31 dicembre	100,00
<b>8.6</b> Incidenza nuovi residui attivi per riduzione di attività finanziarie su stock residui attivi per riduzione di attività finanziarie	Totale residui attivi titolo 5 di competenza dell'esercizio / Totale residui attivi titolo 5 al 31 dicembre	0,00
<b>9 Smaltimento debiti non finanziari</b>		
<b>9.1</b> Smaltimento debiti commerciali nati nell'esercizio	Pagamenti di competenza (Macroaggregati 1.3 "Acquisto di beni e servizi" + 2.2 "Investimenti fissi lordi e acquisto di terreni") / Impegni di competenza (Macroaggregati 1.3 "Acquisto di beni e servizi" + 2.2 "Investimenti fissi lordi e acquisto di terreni")	24,89
<b>9.2</b> Smaltimento debiti commerciali nati negli esercizi precedenti	Pagamenti c/residui (Macroaggregati 1.3 "Acquisto di beni e servizi" + 2.2 "Investimenti fissi lordi e acquisto di terreni") / stock residui al 1° gennaio (Macroaggregati 1.3 "Acquisto di beni e servizi" + 2.2 "Investimenti fissi lordi e acquisto di terreni")	54,26
<b>9.3</b> Smaltimento debiti verso altre amministrazioni pubbliche nati nell'esercizio	Pagamenti di competenza [Trasferimenti correnti a Amministrazioni Pubbliche (U.1.04.01.00.000) + Trasferimenti di tributi (U.1.05.00.00.000) + Fondi perequativi (U.1.06.00.00.000) + Contributi agli investimenti a Amministrazioni pubbliche (U.2.03.01.00.000) + Altri trasferimenti in conto capitale (U.2.04.01.00.000 + U.2.04.11.00.000 + U.2.04.16.00.000 + U.2.04.21.00.000)] /	5,25

**Piano degli indicatori di bilancio**  
**Indicatori Sintetici**  
**Rendiconto esercizio 2019**

TIPOLOGIA INDICATORE		DEFINIZIONE	VALORE INDICATORE 2019
		Impegni di competenza [Trasferimenti correnti a Amministrazioni Pubbliche (U.1.04.01.00.000) + Trasferimenti di tributi (U.1.05.00.00.000) + Fondi perequativi (U.1.06.00.00.000) + Contributi agli investimenti a Amministrazioni pubbliche (U.2.03.01.00.000) + Altri trasferimenti in conto capitale (U.2.04.01.00.000 + U.2.04.11.00.000 +U.2.04.16.00.000 + U.2.04.21.00.000)]	
<b>9.4</b>	Smaltimento debiti verso altre amministrazioni pubbliche nati negli esercizi precedenti	Pagamenti in c/residui [Trasferimenti correnti a Amministrazioni Pubbliche (U.1.04.01.00.000) + Trasferimenti di tributi (U.1.05.00.00.000) + Fondi perequativi (U.1.06.00.00.000) + Contributi agli investimenti a Amministrazioni pubbliche (U.2.03.01.00.000) + Altri trasferimenti in conto capitale (U.2.04.01.00.000 + U.2.04.11.00.000 +U.2.04.16.00.000 + U.2.04.21.00.000)] / stock residui al 1° gennaio [Trasferimenti correnti a Amministrazioni Pubbliche (U.1.04.01.00.000) + Trasferimenti di tributi (U.1.05.00.00.000) + Fondi perequativi (U.1.06.00.00.000) + Contributi agli investimenti a Amministrazioni pubbliche (U.2.03.01.00.000) + Altri trasferimenti in conto capitale (U.2.04.01.00.000 + U.2.04.11.00.000 + U.2.04.16.00.000 + U.2.04.21.00.000)]	0,00
<b>9.5</b>	Indicatore annuale di tempestività dei pagamenti (di cui al comma 1, dell'articolo 9, DPCM del 22 settembre 2014)	Giorni effettivi intercorrenti tra la data di scadenza della fattura o richiesta equivalente di pagamento e la data di pagamento ai fornitori moltiplicata per l'importo dovuto, rapportata alla somma degli importi pagati nel periodo di riferimento	137,36
<b>10</b>	<b>Debiti finanziari</b>		
<b>10.1</b>	Incidenza estinzioni anticipate debiti finanziari	Impegni per estinzioni anticipate / Debito da finanziamento al 31 dicembre anno precedente (2)	0,00
<b>10.2</b>	Incidenza estinzioni ordinarie debiti finanziari	(Totale impegni Titolo 4 della spesa – Impegni estinzioni anticipate) / Debito da finanziamento al 31 dicembre anno precedente (2)	0,00
<b>10.3</b>	Sostenibilità debiti finanziari	[Impegni (Totale 1.7 "Interessi passivi" – "Interessi di mora" (U.1.07.06.02.000) – "Interessi per anticipazioni prestiti" (U.1.07.06.04.000) + Titolo 4 della spesa – estinzioni anticipate) – (Accertamenti Entrate categoria E.4.02.06.00.000 "Contributi agli investimenti direttamente destinati al rimborso di prestiti da amministrazioni pubbliche") + Trasferimenti in conto capitale per assunzione di debiti dell'amministrazione da parte di amministrazioni pubbliche (E.4.03.01.00.000) + Trasferimenti in conto capitale da parte di amministrazioni pubbliche per cancellazione di debiti dell'amministrazione (E.4.03.04.00.000)] / Accertamenti titoli 1, 2 e 3	2,61
<b>10.4</b>	Indebitamento procapite (in valore assoluto)	Debito di finanziamento al 31/12 (2) / popolazione residente (al 1° gennaio dell'esercizio di riferimento o, se non disponibile, al 1° gennaio dell'ultimo anno disponibile)	0,00

**Piano degli indicatori di bilancio**  
**Indicatori Sintetici**  
**Rendiconto esercizio 2019**

TIPOLOGIA INDICATORE		DEFINIZIONE	VALORE INDICATORE 2019
<b>11</b>	<b>Composizione dell'avanzo di amministrazione (4)</b>		
11.1	Incidenza quota libera di parte corrente nell'avanzo	Quota libera di parte corrente dell'avanzo/Avanzo di amministrazione (5)	0,00
11.2	Incidenza quota libera in c/capitale nell'avanzo	Quota libera in conto capitale dell'avanzo/Avanzo di amministrazione (6)	0,00
11.3	Incidenza quota accantonata nell'avanzo	Quota accantonata dell'avanzo/Avanzo di amministrazione (7)	0,00
11.4	Incidenza quota vincolata nell'avanzo	Quota vincolata dell'avanzo/Avanzo di amministrazione (8)	0,00
<b>12</b>	<b>Disavanzo di amministrazione</b>		
12.1	Quota disavanzo ripianato nell'esercizio	Disavanzo di amministrazione esercizio precedente – Disavanzo di amministrazione esercizio in corso / Totale Disavanzo esercizio precedente (3)	0,00
12.2	Incremento del disavanzo rispetto all'esercizio precedente	Disavanzo di amministrazione esercizio in corso – Disavanzo di amministrazione esercizio precedente / Totale Disavanzo esercizio precedente (3)	56,06
12.3	Sostenibilità patrimoniale del disavanzo	Totale disavanzo di amministrazione (3) / Patrimonio netto (1)	0,00
12.4	Sostenibilità disavanzo effettivamente a carico dell'esercizio	Disavanzo iscritto in spesa del conto del bilancio / Accertamenti dei titoli 1, 2 e 3 delle entrate	1,39
<b>13</b>	<b>Debiti fuori bilancio</b>		
13.1	Debiti riconosciuti e finanziati	Importo Debiti fuori bilancio riconosciuti e finanziati / Totale impegni titolo I e titolo II	3,75
13.2	Debiti in corso di riconoscimento	Importo debiti fuori bilancio in corso di riconoscimento/Totale accertamento entrate dei titoli 1, 2 e 3	0,00
13.3	Debiti riconosciuti e in corso di finanziamento	importo Debiti fuori bilancio riconosciuti e in corso di finanziamento/Totale accertamento entrate dei titoli 1, 2 e 3	0,00



**Piano degli indicatori di bilancio**  
**Indicatori Sintetici**  
**Rendiconto esercizio 2019**

TIPOLOGIA INDICATORE		DEFINIZIONE	VALORE INDICATORE 2019
<b>14</b>	<b>Utilizzo del FPV</b>		
<b>14.1</b>	Utilizzo del FPV	(Fondo pluriennale vincolato corrente e capitale iscritto in entrata del bilancio - Quota del fondo pluriennale vincolato corrente e capitale non utilizzata nel corso dell'esercizio e rinviata agli esercizi successivi) / Fondo pluriennale vincolato corrente e capitale iscritto in entrata nel bilancio (Per il FPV riferirsi ai valori riportati nell'allegato del rendiconto concernente il FPV, totale delle colonne a) e c)	0,00
<b>15</b>	<b>Partite di giro e conto terzi</b>		
<b>15.1</b>	Incidenza partite di giro e conto terzi in entrata	Totale accertamenti Entrate per conto terzi e partite di giro / Totale accertamenti primi tre titoli delle entrate (al netto delle operazioni riguardanti la gestione della cassa vincolata)	16,00
<b>15.2</b>	Incidenza partite di giro e conto terzi in uscita	Totale impegni Uscite per conto terzi e partite di giro / Totale impegni del titolo I della spesa (al netto delle operazioni riguardanti la gestione della cassa vincolata)	17,11

(1) Il Patrimonio Netto è pari alla Lettera A) dello stato patrimoniale passivo. Gli enti locali delle Autonomie speciali che adottano il DLgs 118/2011 a decorrere dal 2016 e gli enti locali con popolazione inferiore a 5.000 abitanti elaborano l'indicatore a decorrere dal 2017.

(2) Il debito da finanziamento è pari alla Lettera D1 dello stato patrimoniale passivo. Gli enti locali delle Autonomie speciali che adottano il DLgs 118/2011 a decorrere dal 2016 e gli enti locali con popolazione inferiore a 5.000 abitanti elaborano l'indicatore a decorrere dal 2017.

(3) Indicatore da rappresentare solo in caso di disavanzo di amministrazione. Il disavanzo di amministrazione è pari alla lettera E dell'allegato al rendiconto riguardante il risultato di amministrazione dell'esercizio di riferimento.

(4) Da compilare solo se la voce E, dell'allegato al rendiconto concernente il risultato di amministrazione è positivo o pari a 0

(5) La quota libera di parte corrente del risultato di amministrazione è pari alla voce E riportata nell'allegato a) al rendiconto. Il risultato di amministrazione è pari alla lettera A del predetto allegato a)

(6) La quota libera in c/capitale del risultato di amministrazione è pari alla voce D riportata nell'allegato a) al rendiconto. Il risultato di amministrazione è pari alla lettera A riportata nel predetto allegato a).

(7) La quota accantonata del risultato di amministrazione è pari alla voce B riportata nell'allegato a) al rendiconto. Il risultato di amministrazione è pari alla lettera A del predetto allegato a).

(8) La quota vincolata del risultato di amministrazione è pari alla voce C riportata nell'allegato a) al rendiconto. Il risultato di amministrazione è pari alla lettera A riportata nel predetto allegato a).

(9) Indicare al numeratore solo la quota del finanziamento destinata alla copertura di investimenti, e al denominatore escludere gli investimenti che, nell'esercizio, sono finanziati dal FPV.

**Piano degli indicatori di bilancio**  
**Indicatori analitici concernenti la composizione delle entrate e l'effettiva capacità di riscossione**  
**Rendiconto esercizio 2019**

Titolo Tipologia	Denominazione	Composizione delle entrate (dati percentuali)			Percentuale di riscossione				
		Previsioni iniziali competenza/ totale previsioni iniziali competenza	Previsioni definitive competenza/ totale previsioni definitive competenza	Accertamenti/ Totale Accertamenti	% di riscossione prevista nel bilancio di previsione iniziale: Previsioni iniziali cassa/ (previsioni iniziali competenza + residui)	% di riscossione prevista nelle previsioni definitive: Previsioni definitive cassa/ (previsioni definitive competenza + residui)	% di riscossione complessiva: (Riscossioni c/comp+ Riscossioni c/residui)/ (Accertamenti + residui definitivi iniziali)	% di riscossione dei crediti esigibili nell'esercizio: Riscossioni c/comp/ Accertamenti di competenza	% di riscossione dei crediti esigibili negli esercizi precedenti: Riscossioni c/residui/ residui definitivi iniziali
<b>TITOLO 1:</b>	<b>Entrate correnti di natura tributaria, contributiva e perequativa</b>								
10101	Tipologia 101: Imposte, tasse e proventi assimilati	15,44	12,55	12,33	100,00	100,00	33,83	48,03	18,57
10104	Tipologia 104: Compartecipazioni di tributi	0,00	0,00	0,00	100,00	100,00	0,00	0,00	0,00
10301	Tipologia 301: Fondi perequativi da Amministrazioni Centrali	5,77	4,69	5,54	100,00	100,00	100,00	100,00	100,00
10302	Tipologia 302: Fondi perequativi dalla Regione o Provincia autonoma	0,00	0,00	0,00	0,00	0,00	0,00	0,00	0,00
<b>10000</b>	<b>Totale TITOLO 1: Entrate correnti di natura tributaria, contributiva e perequativa</b>	<b>21,21</b>	<b>17,24</b>	<b>17,86</b>	<b>100,00</b>	<b>100,00</b>	<b>49,08</b>	<b>64,14</b>	<b>29,28</b>
<b>TITOLO 2:</b>	<b>Trasferimenti correnti</b>								
20101	Tipologia 101: Trasferimenti correnti da Amministrazioni pubbliche	23,03	18,87	18,69	100,00	100,00	75,61	86,59	27,20
20102	Tipologia 102: Trasferimenti correnti da Famiglie	0,00	0,00	0,00	0,00	0,00	0,00	0,00	0,00
20103	Tipologia 103: Trasferimenti correnti da Imprese	0,00	0,00	0,00	0,00	0,00	0,00	0,00	0,00
20104	Tipologia 104: Trasferimenti correnti da Istituzioni Sociali Private	0,00	0,00	0,00	0,00	0,00	0,00	0,00	0,00
20105	Tipologia 105: Trasferimenti correnti dall'Unione Europea e dal Resto del Mondo	0,00	0,00	0,00	0,00	0,00	0,00	0,00	0,00
<b>20000</b>	<b>Totale TITOLO 2: Trasferimenti correnti</b>	<b>23,03</b>	<b>18,87</b>	<b>18,69</b>	<b>100,00</b>	<b>100,00</b>	<b>75,61</b>	<b>86,59</b>	<b>27,20</b>
<b>TITOLO 3:</b>	<b>Entrate extratributarie</b>								
30100	Tipologia 100: Vendita di beni e servizi e proventi derivanti dalla gestione dei beni	1,74	1,85	1,54	100,00	100,00	11,01	14,76	9,16
30200	Tipologia 200: Proventi derivanti dall'attività di controllo e repressione delle irregolarità e degli illeciti	0,04	0,03	0,00	100,00	100,00	100,00	100,00	0,00
30300	Tipologia 300: Interessi attivi	0,00	0,00	0,00	100,00	100,00	0,00	100,00	0,00
30400	Tipologia 400: Altre entrate da redditi da capitale	0,00	0,00	0,00	0,00	0,00	0,00	0,00	0,00
30500	Tipologia 500: Rimborsi e altre entrate correnti	0,71	0,74	1,78	100,00	100,00	56,81	66,49	9,89
<b>30000</b>	<b>Totale TITOLO 3: Entrate extratributarie</b>	<b>2,49</b>	<b>2,62</b>	<b>3,32</b>	<b>100,00</b>	<b>100,00</b>	<b>25,23</b>	<b>42,54</b>	<b>9,07</b>

**Piano degli indicatori di bilancio**  
**Indicatori analitici concernenti la composizione delle entrate e l'effettiva capacità di riscossione**  
**Rendiconto esercizio 2019**

Titolo Tipologia	Denominazione	Composizione delle entrate (dati percentuali)			Percentuale di riscossione				
		Previsioni iniziali competenza/ totale previsioni iniziali competenza	Previsioni definitive competenza/ totale previsioni definitive competenza	Accertamenti/ Totale Accertamenti	% di riscossione prevista nel bilancio di previsione iniziale: Previsioni iniziali cassa/ (previsioni iniziali competenza + residui)	% di riscossione prevista nelle previsioni definitive: Previsioni definitive cassa/ (previsioni definitive competenza + residui)	% di riscossione complessiva: (Riscossioni c/comp+ Riscossioni c/residui/ Accertamenti + residui definitivi iniziali)	% di riscossione dei crediti esigibili nell'esercizio: Riscossioni c/comp/ Accertamenti di competenza	% di riscossione dei crediti esigibili negli esercizi precedenti: Riscossioni c/residui/ residui definitivi iniziali
<b>TITOLO 4:</b>	<b>Entrate in conto capitale</b>								
40100	Tipologia 100: Tributi in conto capitale	0,00	0,00	0,00	0,00	0,00	0,00	0,00	0,00
40200	Tipologia 200: Contributi agli investimenti	20,70	19,97	21,60	100,00	100,00	35,14	38,91	1,34
40300	Tipologia 300: Altri trasferimenti in conto capitale	0,00	0,00	0,00	0,00	0,00	0,00	0,00	0,00
40400	Tipologia 400: Entrate da alienazione di beni materiali e immateriali	0,02	0,02	0,01	100,00	100,00	100,00	100,00	0,00
40500	Tipologia 500: Altre entrate in conto capitale	2,30	1,87	0,00	100,00	100,00	0,00	0,00	0,00
<b>40000</b>	<b>Totale TITOLO 4: Entrate in conto capitale</b>	<b>23,02</b>	<b>21,86</b>	<b>21,61</b>	<b>100,00</b>	<b>100,00</b>	<b>35,16</b>	<b>38,93</b>	<b>1,34</b>
<b>TITOLO 5:</b>	<b>Entrate da riduzione di attività finanziarie</b>								
50100	Tipologia 100: Alienazione di attività finanziarie	0,00	0,00	0,00	0,00	0,00	0,00	0,00	0,00
50200	Tipologia 200: Riscossione crediti di breve termine	0,00	0,00	0,00	0,00	0,00	0,00	0,00	0,00
50300	Tipologia 300: Riscossione crediti di medio-lungo termine	0,00	0,00	0,01	0,00	0,00	100,00	100,00	0,00
50400	Tipologia 400: Altre entrate per riduzione di attività finanziarie	0,00	0,00	0,00	0,00	0,00	0,00	0,00	0,00
<b>50000</b>	<b>Totale TITOLO 5: Entrate da riduzione di attività finanziarie</b>	<b>0,00</b>	<b>0,00</b>	<b>0,01</b>	<b>0,00</b>	<b>0,00</b>	<b>100,00</b>	<b>100,00</b>	<b>0,00</b>
<b>TITOLO 6:</b>	<b>Accensione Prestiti</b>								
60100	Tipologia 100: Emissione di titoli obbligazionari	0,00	0,00	0,00	0,00	0,00	0,00	0,00	0,00
60200	Tipologia 200: Accensione prestiti a breve termine	0,00	0,00	0,00	0,00	0,00	0,00	0,00	0,00
60300	Tipologia 300: Accensione mutui e altri finanziamenti a medio lungo termine	0,00	0,00	0,00	100,00	100,00	0,00	0,00	0,00
60400	Tipologia 400: Altre forme di indebitamento	0,00	0,00	0,00	0,00	0,00	0,00	0,00	0,00
<b>60000</b>	<b>Totale TITOLO 6: Accensione Prestiti</b>	<b>0,00</b>	<b>0,00</b>	<b>0,00</b>	<b>100,00</b>	<b>100,00</b>	<b>0,00</b>	<b>0,00</b>	<b>0,00</b>
<b>TITOLO 7:</b>	<b>Anticipazioni da istituto tesoriere/cassiere</b>								
70100	Tipologia 100: Anticipazioni da istituto tesoriere/cassiere	16,21	27,43	31,51	100,00	100,00	100,00	100,00	0,00
<b>70000</b>	<b>Totale TITOLO 7: Anticipazioni da istituto tesoriere/cassiere</b>	<b>16,21</b>	<b>27,43</b>	<b>31,51</b>	<b>100,00</b>	<b>100,00</b>	<b>100,00</b>	<b>100,00</b>	<b>0,00</b>

**Piano degli indicatori di bilancio**  
**Indicatori analitici concernenti la composizione delle entrate e l'effettiva capacità di riscossione**  
**Rendiconto esercizio 2019**

Titolo Tipologia	Denominazione	Composizione delle entrate (dati percentuali)			Percentuale di riscossione				
		Previsioni iniziali competenza/ totale previsioni iniziali competenza	Previsioni definitive competenza/ totale previsioni definitive competenza	Accertamenti/ Totale Accertamenti	% di riscossione prevista nel bilancio di previsione iniziale: Previsioni iniziali cassa/ (previsioni iniziali competenza + residui)	% di riscossione prevista nelle previsioni definitive: Previsioni definitive cassa/ (previsioni definitive competenza + residui)	% di riscossione complessiva: (Riscossioni c/comp+ Riscossioni c/residui)/ (Accertamenti + residui definitivi iniziali)	% di riscossione dei crediti esigibili nell'esercizio: Riscossioni c/comp/ Accertamenti di competenza	% di riscossione dei crediti esigibili negli esercizi precedenti: Riscossioni c/residui/ residui definitivi iniziali
<b>TITOLO 9:</b>	<b>Entrate per conto terzi e partite di giro</b>								
90100	Tipologia 100: Entrate per partite di giro	6,39	5,75	5,13	100,00	100,00	99,99	100,00	0,00
90200	Tipologia 200: Entrate per conto terzi	7,66	6,22	1,86	100,00	100,00	76,98	100,00	0,48
<b>90000</b>	<b>Totale TITOLO 9: Entrate per conto terzi e partite di giro</b>	<b>14,05</b>	<b>11,97</b>	<b>6,99</b>	<b>100,00</b>	<b>100,00</b>	<b>92,61</b>	<b>100,00</b>	<b>0,48</b>
	<b>TOTALE ENTRATE</b>	<b>100,00</b>	<b>100,00</b>	<b>100,00</b>	<b>100,00</b>	<b>100,00</b>	<b>65,36</b>	<b>75,98</b>	<b>22,28</b>

**Piano degli indicatori di bilancio**  
**Indicatori analitici concernenti la composizione delle spese per missioni e programmi**  
**Rendiconto esercizio 2019**

MISSIONI E PROGRAMMI			COMPOSIZIONE DELLE SPESE PER MISSIONI E PROGRAMMI						
			Previsioni Iniziali		Previsioni definitive		Dati di rendiconto		
			Incidenza Missioni/Programmi: Previsioni stanziamento/ totale previsioni missioni	di cui Incidenza FPV: Previsioni stanziamento FPV/ Previsione FPV totale	Incidenza Missioni/Programmi: Previsioni stanziamento/ totale previsioni missioni	di cui Incidenza FPV: Previsioni stanziamento FPV/ Previsione FPV totale	Incidenza Missione programma: (Impegni + FPV)/(Totale impegni + Totale FPV)	di cui incidenza FPV: FPV / Totale FPV	di cui incidenza economie di spesa: Economie di competenza/ Totale Economie di competenza
<b>Missione 01 Servizi istituzionali, generali e di gestione</b>	01	Organi istituzionali	3,22	0,00	4,39	0,00	3,36	0,00	9,51
	02	Segreteria generale	7,07	0,00	6,26	0,00	6,67	0,00	4,18
	03	Gestione economica, finanziaria, programmazione e provveditorato	2,46	0,00	2,07	0,00	2,33	0,00	0,78
	04	Gestione delle entrate tributarie e servizi fiscali	0,83	0,00	0,65	0,00	0,71	0,00	0,36
	05	Gestione dei beni demaniali e patrimoniali	0,01	0,00	0,00	0,00	0,00	0,00	0,03
	06	Ufficio tecnico	5,70	0,00	4,79	0,00	5,37	0,00	1,87
	07	Elezioni e consultazioni popolari - Anagrafe e stato civile	1,21	0,00	1,00	0,00	1,02	0,00	0,94
	08	Statistica e sistemi informativi	0,00	0,00	0,00	0,00	0,00	0,00	0,00
	09	Assistenza tecnico-amministrativa agli enti locali	0,00	0,00	0,00	0,00	0,00	0,00	0,00
	10	Risorse umane	0,00	0,00	0,00	0,00	0,00	0,00	0,00
	11	Altri servizi generali	0,00	0,00	0,00	0,00	0,00	0,00	0,00
			<b>TOTALE MISSIONE 01 Servizi istituzionali, generali e di gestione</b>	<b>20,49</b>	<b>0,00</b>	<b>19,16</b>	<b>0,00</b>	<b>19,46</b>	<b>0,00</b>
<b>Missione 02 Giustizia</b>	01	Uffici giudiziari	0,00	0,00	0,00	0,00	0,00	0,00	0,00
	02	Casa circondariale e altri servizi	0,00	0,00	0,00	0,00	0,00	0,00	0,00
			<b>TOTALE MISSIONE 02 Giustizia</b>	<b>0,00</b>	<b>0,00</b>	<b>0,00</b>	<b>0,00</b>	<b>0,00</b>	<b>0,00</b>
<b>Missione 03 Ordine pubblico e sicurezza</b>	01	Polizia locale e amministrativa	2,65	0,00	2,24	0,00	2,55	0,00	0,68
	02	Sistema integrato di sicurezza urbana	0,00	0,00	0,00	0,00	0,00	0,00	0,00
			<b>TOTALE MISSIONE 03 Ordine pubblico e sicurezza</b>	<b>2,65</b>	<b>0,00</b>	<b>2,24</b>	<b>0,00</b>	<b>2,55</b>	<b>0,00</b>
<b>Missione 04 Istruzione e diritto allo studio</b>	01	Istruzione prescolastica	0,04	0,00	0,03	0,00	0,03	0,00	0,07
	02	Altri ordini di istruzione non universitaria	16,04	0,00	13,05	0,00	15,56	0,00	0,58
	04	Istruzione universitaria	0,00	0,00	0,00	0,00	0,00	0,00	0,00

**Piano degli indicatori di bilancio**  
**Indicatori analitici concernenti la composizione delle spese per missioni e programmi**  
**Rendiconto esercizio 2019**

MISSIONI E PROGRAMMI			COMPOSIZIONE DELLE SPESE PER MISSIONI E PROGRAMMI						
			Previsioni Iniziali		Previsioni definitive		Dati di rendiconto		
			Incidenza Missioni/Programmi: Previsioni stanziamento/ totale previsioni missioni	di cui Incidenza FPV: Previsioni stanziamento FPV/ Previsione FPV totale	Incidenza Missioni/Programmi: Previsioni stanziamento/ totale previsioni missioni	di cui Incidenza FPV: Previsioni stanziamento FPV/ Previsione FPV totale	Incidenza Missione programma: (Impegni + FPV)/(Totale impegni + Totale FPV)	di cui incidenza FPV: FPV / Totale FPV	di cui incidenza economie di spesa: Economie di competenza/ Totale Economie di competenza
	05	Istruzione tecnica superiore	0,00	0,00	0,00	0,00	0,00	0,00	0,00
	06	Servizi ausiliari all'istruzione	0,90	0,00	0,73	0,00	0,80	0,00	0,41
	07	Diritto allo studio	0,00	0,00	0,00	0,00	0,00	0,00	0,00
	<b>TOTALE MISSIONE 04 Istruzione e diritto allo studio</b>		<b>16,98</b>	<b>0,00</b>	<b>13,82</b>	<b>0,00</b>	<b>16,38</b>	<b>0,00</b>	<b>1,06</b>
Missione 05 Tutela e valorizzazione dei beni e delle attività culturali	01	Valorizzazione dei beni di interesse storico	0,00	0,00	0,00	0,00	0,00	0,00	0,00
	02	Attività culturali e interventi diversi nel settore culturale	3,07	0,00	2,40	0,00	2,62	0,00	1,31
	<b>TOTALE MISSIONE 05 Tutela e valorizzazione dei beni e delle attività culturali</b>		<b>3,07</b>	<b>0,00</b>	<b>2,40</b>	<b>0,00</b>	<b>2,62</b>	<b>0,00</b>	<b>1,31</b>
Missione 06 Politiche giovanili, sport e tempo libero	01	Sport e tempo libero	0,06	0,00	0,05	0,00	0,04	0,00	0,10
	02	Giovani	0,00	0,00	0,00	0,00	0,00	0,00	0,00
	<b>TOTALE MISSIONE 06 Politiche giovanili, sport e tempo libero</b>		<b>0,06</b>	<b>0,00</b>	<b>0,05</b>	<b>0,00</b>	<b>0,04</b>	<b>0,00</b>	<b>0,10</b>
Missione 07 Turismo	01	Sviluppo e valorizzazione del turismo	0,00	0,00	0,00	0,00	0,00	0,00	0,00
	<b>TOTALE MISSIONE 07 Turismo</b>		<b>0,00</b>	<b>0,00</b>	<b>0,00</b>	<b>0,00</b>	<b>0,00</b>	<b>0,00</b>	<b>0,00</b>
Missione 08 Assetto del territorio ed edilizia abitativa	01	Urbanistica e assetto del territorio	0,00	0,00	0,00	0,00	0,00	0,00	0,00
	02	Edilizia residenziale pubblica e locale e piani di edilizia economico-popolare	0,00	0,00	0,00	0,00	0,00	0,00	0,00
	<b>TOTALE MISSIONE 08 Assetto del territorio ed edilizia abitativa</b>		<b>0,00</b>	<b>0,00</b>	<b>0,00</b>	<b>0,00</b>	<b>0,00</b>	<b>0,00</b>	<b>0,00</b>
Missione 09 Sviluppo sostenibile e tutela del territorio e dell'ambiente	01	Difesa del suolo	0,00	0,00	0,00	0,00	0,00	0,00	0,00
	02	Tutela, valorizzazione e recupero ambientale	0,00	0,00	0,00	0,00	0,00	0,00	0,02
	03	Rifiuti	4,40	0,00	3,57	0,00	3,42	0,00	4,35
	04	Servizio idrico integrato	1,22	0,00	1,03	0,00	1,15	0,00	0,45
	05	Aree protette, parchi naturali, protezione naturalistica e	0,00	0,00	0,00	0,00	0,00	0,00	0,00

**Piano degli indicatori di bilancio**  
**Indicatori analitici concernenti la composizione delle spese per missioni e programmi**  
**Rendiconto esercizio 2019**

MISSIONI E PROGRAMMI		COMPOSIZIONE DELLE SPESE PER MISSIONI E PROGRAMMI							
		Previsioni Iniziali		Previsioni definitive		Dati di rendiconto			
		Incidenza Missioni/Programmi: Previsioni stanziamento/ totale previsioni missioni	di cui Incidenza FPV: Previsioni stanziamento FPV/ Previsione FPV totale	Incidenza Missioni/Programmi: Previsioni stanziamento/ totale previsioni missioni	di cui Incidenza FPV: Previsioni stanziamento FPV/ Previsione FPV totale	Incidenza Missione programma: (Impegni + FPV)/(Totale impegni + Totale FPV)	di cui incidenza FPV: FPV / Totale FPV	di cui incidenza economie di spesa: Economie di competenza/ Totale Economie di competenza	
	forestazione								
06	Tutela e valorizzazione delle risorse idriche	0,00	0,00	0,00	0,00	0,00	0,00	0,00	
07	Sviluppo sostenibile territorio montano piccoli Comuni	0,00	0,00	0,00	0,00	0,00	0,00	0,00	
08	Qualità dell'aria e riduzione dell'inquinamento	0,00	0,00	0,00	0,00	0,00	0,00	0,00	
<b>TOTALE MISSIONE 09 Sviluppo sostenibile e tutela del territorio e dell'ambiente</b>		<b>5,62</b>	<b>0,00</b>	<b>4,61</b>	<b>0,00</b>	<b>4,57</b>	<b>0,00</b>	<b>4,82</b>	
Missione 10 Trasporti e diritto alla mobilità	01	Trasporto ferroviario	0,00	0,00	0,00	0,00	0,00	0,00	
	02	Trasporto pubblico locale	0,00	0,00	0,00	0,00	0,00	0,00	
	03	Trasporto per vie d'acqua	0,00	0,00	0,00	0,00	0,00	0,00	
	04	Altre modalità di trasporto	0,00	0,00	0,00	0,00	0,00	0,00	
	05	Viabilità e infrastrutture stradali	5,42	0,00	6,74	0,00	7,89	0,00	1,01
	<b>TOTALE MISSIONE 10 Trasporti e diritto alla mobilità</b>		<b>5,42</b>	<b>0,00</b>	<b>6,74</b>	<b>0,00</b>	<b>7,89</b>	<b>0,00</b>	<b>1,01</b>
Missione 11 Soccorso civile	01	Sistema di protezione civile	0,00	0,00	0,00	0,00	0,00	0,00	
	02	Interventi a seguito di calamità naturali	0,00	0,00	0,00	0,00	0,00	0,00	
	<b>TOTALE MISSIONE 11 Soccorso civile</b>		<b>0,00</b>	<b>0,00</b>	<b>0,00</b>	<b>0,00</b>	<b>0,00</b>	<b>0,00</b>	<b>0,00</b>
Missione 12 Diritti sociali, politiche sociali e famiglia	01	Interventi per l'infanzia e i minori e per asili nido	0,00	0,00	0,00	0,00	0,00	0,00	
	02	Interventi per la disabilità	0,00	0,00	0,00	0,00	0,00	0,00	
	03	Interventi per gli anziani	0,00	0,00	0,00	0,00	0,00	0,00	
	04	Interventi per soggetti a rischio di esclusione sociale	0,00	0,00	0,00	0,00	0,00	0,00	
	05	Interventi per le famiglie	0,00	0,00	0,00	0,00	0,00	0,00	
	06	Interventi per il diritto alla casa	0,00	0,00	0,00	0,00	0,00	0,00	
	07	Programmazione e governo della rete dei servizi sociosanitari e sociali	6,59	0,00	5,31	0,00	5,15	0,00	6,08

**Piano degli indicatori di bilancio**  
**Indicatori analitici concernenti la composizione delle spese per missioni e programmi**  
**Rendiconto esercizio 2019**

MISSIONI E PROGRAMMI			COMPOSIZIONE DELLE SPESE PER MISSIONI E PROGRAMMI						
			Previsioni Iniziali		Previsioni definitive		Dati di rendiconto		
			Incidenza Missioni/Programmi: Previsioni stanziamento/ totale previsioni missioni	di cui Incidenza FPV: Previsioni stanziamento FPV/ Previsione FPV totale	Incidenza Missioni/Programmi: Previsioni stanziamento/ totale previsioni missioni	di cui Incidenza FPV: Previsioni stanziamento FPV/ Previsione FPV totale	Incidenza Missione programma: (Impegni + FPV)/(Totale impegni + Totale FPV)	di cui incidenza FPV: FPV / Totale FPV	di cui incidenza economie di spesa: Economie di competenza/ Totale Economie di competenza
08	Cooperazione e associazionismo	0,00	0,00	0,00	0,00	0,00	0,00	0,00	
	09	Servizio necroscopico e cimiteriale	0,59	0,00	0,47	0,00	0,21	0,00	1,74
	<b>TOTALE MISSIONE 12 Diritti sociali, politiche sociali e famiglia</b>		<b>7,18</b>	<b>0,00</b>	<b>5,78</b>	<b>0,00</b>	<b>5,36</b>	<b>0,00</b>	<b>7,82</b>
Missione 13 Tutela della salute	01	Servizio sanitario regionale - finanziamento ordinario corrente per la garanzia dei LEA	0,00	0,00	0,00	0,00	0,00	0,00	0,00
	02	Servizio sanitario regionale - finanziamento aggiuntivo corrente per livelli di assistenza superiori ai LEA	0,00	0,00	0,00	0,00	0,00	0,00	0,00
	03	Servizio sanitario regionale - finanziamento aggiuntivo corrente per la copertura dello squilibrio di bilancio corrente	0,00	0,00	0,00	0,00	0,00	0,00	0,00
	04	Servizio sanitario regionale - ripiano di disavanzi sanitari relativi ad esercizi pregressi	0,00	0,00	0,00	0,00	0,00	0,00	0,00
	05	Servizio sanitario regionale - investimenti sanitari	0,00	0,00	0,00	0,00	0,00	0,00	0,00
	06	Servizio sanitario regionale - restituzione maggiori gettiti SSN	0,00	0,00	0,00	0,00	0,00	0,00	0,00
	07	Ulteriori spese in materia sanitaria	0,00	0,00	0,00	0,00	0,00	0,00	0,00
	<b>TOTALE MISSIONE 13 Tutela della salute</b>		<b>0,00</b>	<b>0,00</b>	<b>0,00</b>	<b>0,00</b>	<b>0,00</b>	<b>0,00</b>	<b>0,00</b>
Missione 14 Sviluppo economico e competitività	01	Industria, PMI e Artigianato	0,00	0,00	0,00	0,00	0,00	0,00	0,00
	02	Commercio - reti distributive - tutela dei consumatori	0,24	0,00	0,21	0,00	0,24	0,00	0,06
	03	Ricerca e innovazione	0,00	0,00	0,00	0,00	0,00	0,00	0,00
	04	Reti e altri servizi di pubblica utilità	0,00	0,00	0,00	0,00	0,00	0,00	0,00
	<b>TOTALE MISSIONE 14 Sviluppo economico e competitività</b>		<b>0,24</b>	<b>0,00</b>	<b>0,21</b>	<b>0,00</b>	<b>0,24</b>	<b>0,00</b>	<b>0,06</b>



**Piano degli indicatori di bilancio**  
**Indicatori analitici concernenti la composizione delle spese per missioni e programmi**  
**Rendiconto esercizio 2019**

MISSIONI E PROGRAMMI			COMPOSIZIONE DELLE SPESE PER MISSIONI E PROGRAMMI						
			Previsioni Iniziali		Previsioni definitive		Dati di rendiconto		
			Incidenza Missioni/Programmi: Previsioni stanziamento/ totale previsioni missioni	di cui Incidenza FPV: Previsioni stanziamento FPV/ Previsione FPV totale	Incidenza Missioni/Programmi: Previsioni stanziamento/ totale previsioni missioni	di cui Incidenza FPV: Previsioni stanziamento FPV/ Previsione FPV totale	Incidenza Missione programma: (Impegni + FPV)/(Totale impegni + Totale FPV)	di cui incidenza FPV: FPV / Totale FPV	di cui incidenza economie di spesa: Economie di competenza/ Totale Economie di competenza
<b>Missione 15 Politiche per il lavoro e la formazione professionale</b>	01	Servizi per lo sviluppo del mercato del lavoro	0,00	0,00	0,00	0,00	0,00	0,00	0,00
	02	Formazione professionale	0,00	0,00	0,00	0,00	0,00	0,00	0,00
	03	Sostegno all'occupazione	0,00	0,00	0,00	0,00	0,00	0,00	0,00
	<b>TOTALE MISSIONE 15 Politiche per il lavoro e la formazione professionale</b>		<b>0,00</b>	<b>0,00</b>	<b>0,00</b>	<b>0,00</b>	<b>0,00</b>	<b>0,00</b>	<b>0,00</b>
<b>Missione 16 Agricoltura, politiche agroalimentari e pesca</b>	01	Sviluppo del settore agricolo e del sistema agroalimentare	0,44	0,00	0,36	0,00	0,39	0,00	0,21
	02	Caccia e pesca	0,00	0,00	0,00	0,00	0,00	0,00	0,00
	<b>TOTALE MISSIONE 16 Agricoltura, politiche agroalimentari e pesca</b>		<b>0,44</b>	<b>0,00</b>	<b>0,36</b>	<b>0,00</b>	<b>0,39</b>	<b>0,00</b>	<b>0,21</b>
<b>Missione 17 Energia e diversificazione delle fonti energetiche</b>	01	Fonti energetiche	0,00	0,00	0,00	0,00	0,00	0,00	0,00
	<b>TOTALE MISSIONE 17 Energia e diversificazione delle fonti energetiche</b>		<b>0,00</b>	<b>0,00</b>	<b>0,00</b>	<b>0,00</b>	<b>0,00</b>	<b>0,00</b>	<b>0,00</b>
<b>Missione 18 Relazioni con le altre autonomie territoriali e locali</b>	01	Relazioni finanziarie con le altre autonomie territoriali	0,00	0,00	0,00	0,00	0,00	0,00	0,00
	<b>TOTALE MISSIONE 18 Relazioni con le altre autonomie territoriali e locali</b>		<b>0,00</b>	<b>0,00</b>	<b>0,00</b>	<b>0,00</b>	<b>0,00</b>	<b>0,00</b>	<b>0,00</b>
<b>Missione 19 Relazioni internazionali</b>	01	Relazioni internazionali e Cooperazione allo sviluppo	0,00	0,00	0,00	0,00	0,00	0,00	0,00
	<b>TOTALE MISSIONE 19 Relazioni internazionali</b>		<b>0,00</b>	<b>0,00</b>	<b>0,00</b>	<b>0,00</b>	<b>0,00</b>	<b>0,00</b>	<b>0,00</b>
<b>Missione 20 Fondi e accantonamenti</b>	01	Fondo di riserva	0,16	0,00	0,00	0,00	0,00	0,00	0,02
	02	Fondo crediti di dubbia esigibilità	2,61	0,00	2,12	0,00	0,00	0,00	12,69
	03	Altri fondi	3,38	0,00	1,88	0,00	0,00	0,00	11,23
	<b>TOTALE MISSIONE 20 Fondi e accantonamenti</b>		<b>6,15</b>	<b>0,00</b>	<b>4,01</b>	<b>0,00</b>	<b>0,00</b>	<b>0,00</b>	<b>23,95</b>
<b>Missione 50 Debito pubblico</b>	01	Quota interessi ammortamento mutui e prestiti obbligazionari	0,79	0,00	0,64	0,00	0,77	0,00	0,00
	02	Quota capitale ammortamento mutui e prestiti obbligazionari	0,49	0,00	0,40	0,00	0,30	0,00	0,90

**Piano degli indicatori di bilancio**  
**Indicatori analitici concernenti la composizione delle spese per missioni e programmi**  
**Rendiconto esercizio 2019**

MISSIONI E PROGRAMMI			COMPOSIZIONE DELLE SPESE PER MISSIONI E PROGRAMMI						
			Previsioni Iniziali		Previsioni definitive		Dati di rendiconto		
			Incidenza Missioni/Programmi: Previsioni stanziamento/ totale previsioni missioni	di cui Incidenza FPV: Previsioni stanziamento FPV/ Previsione FPV totale	Incidenza Missioni/Programmi: Previsioni stanziamento/ totale previsioni missioni	di cui Incidenza FPV: Previsioni stanziamento FPV/ Previsione FPV totale	Incidenza Missione programma: (Impegni + FPV)/(Totale impegni + Totale FPV)	di cui incidenza FPV: FPV / Totale FPV	di cui incidenza economie di spesa: Economie di competenza/ Totale Economie di competenza
<b>TOTALE MISSIONE 50 Debito pubblico</b>			<b>1,28</b>	<b>0,00</b>	<b>1,04</b>	<b>0,00</b>	<b>1,07</b>	<b>0,00</b>	<b>0,90</b>
<b>Missione 60</b> <b>Anticipazioni finanziarie</b>	01	Restituzione anticipazione di tesoreria	16,28	0,00	27,56	0,00	32,27	0,00	4,15
	<b>TOTALE MISSIONE 60 Anticipazioni finanziarie</b>		<b>16,28</b>	<b>0,00</b>	<b>27,56</b>	<b>0,00</b>	<b>32,27</b>	<b>0,00</b>	<b>4,15</b>
<b>Missione 99 Servizi per conto terzi</b>	01	Servizi per conto terzi - Partite di giro	14,12	0,00	12,03	0,00	7,16	0,00	36,26
	02	Anticipazioni per il finanziamento del sistema sanitario nazionale	0,00	0,00	0,00	0,00	0,00	0,00	0,00
	<b>TOTALE MISSIONE 99 Servizi per conto terzi</b>		<b>14,12</b>	<b>0,00</b>	<b>12,03</b>	<b>0,00</b>	<b>7,16</b>	<b>0,00</b>	<b>36,26</b>

# COMUNE DI CAMASTRA

## Situazione Fondo Crediti Dubbia Esigibilità esercizio 2019 in fase di rendiconto

Capitolo	Art	Descrizione		Accertamenti	Reversali	Residui Finali	Importo Fondo
1020	2	IMPOSTA MUNICIPALE UNICA (I.M.U.)	CMP	192.429,53	145.128,82	47.300,71	43.859,73
			RES	35.735,64	35.735,64		
1080	1	TARI	CMP	364.384,11	229.008,67	604.533,88	380.032,97
			RES	564.934,86	95.776,42		
<b>TOTALE TITOLO 1</b>			CMP	556.813,64	374.137,49	651.834,59	423.892,70
Entrate correnti di natura tributaria, contributiva e perequativa			RES	600.670,50	131.512,06		

Capitolo	Art	Descrizione		Accertamenti	Reversali	Residui Finali	Importo Fondo
3111	1	PROVENTI DEL SERVIZIO IDRICO	CMP	115.800,00	2.156,00	325.983,61	255.648,08
			RES	233.393,31	21.053,70		
<b>TOTALE TITOLO 3</b>			CMP	115.800,00	2.156,00	325.983,61	255.648,08
Entrate extratributarie			RES	233.393,31	21.053,70		

				Accertamenti	Reversali	Residui Finali	Importo Fondo
<b>TOTALE</b>			CMP	672.613,64	376.293,49	977.818,20	679.540,78
			RES	834.063,81	152.565,76		

## Elenco residui attivi dell'anno 1995

Capitolo	Descrizione	Importo
5020	MUTUO PER IMPIANTO DEPURAZIONE vedi 2090401/3	9.632,84
Totale		9.632,84

## Elenco residui attivi dell'anno 1998

Capitolo	Descrizione	Importo
5080	MUTUO CC.DD.PP. PER DANNI CALAMITA' NATURALI 2090401/10	6.730,79
Totale		6.730,79

## Elenco residui attivi dell'anno 2000

Capitolo	Descrizione	Importo
5090	MUTUO CON LA CC.DD.PP.PER FINANZIAMENTO PROGETTAZIONE IMPIANTO FOTOV	9.596,56
Totale		9.596,56

## Elenco residui attivi dell'anno 2004

Capitolo	Descrizione	Importo
3131	INTROITI E RIMBORSI DIVERSI	10.000,00
Totale		10.000,00

## Elenco residui attivi dell'anno 2013

Capitolo	Descrizione	Importo
3100	PROVENTI PER LA RACCOLTA DELLE ACQUE (CANONE FOGNATURA)	7.249,70
3111	PROVENTI DEL SERVIZIO IDRICO	15.098,04
Totale		22.347,74

## Elenco residui attivi dell'anno 2014

Capitolo	Descrizione	Importo
1111	ADDIZIONALE COMUNALE I.R.P.E.F	21.460,78
2050	TRAFERIM.DELLA REGIONE PER LO SVOLGIMENTO FUNZIONI AMM.VE AI SENSI A	6.117,32
3100	PROVENTI PER LA RACCOLTA DELLE ACQUE (CANONE FOGNATURA)	8.167,70
3111	PROVENTI DEL SERVIZIO IDRICO	2.260,54

## Elenco residui attivi dell'anno 2014

Capitolo	Descrizione	Importo
	Totale	38.006,34

## Elenco residui attivi dell'anno 2015

Capitolo	Descrizione	Importo
1080	TASSA PER LO SMALTIMENTO DEI RIFIUTI SOLIDI URBANI	52.085,94
2030	CONTRIBUTI E TRASFERIMENTI CORRENTI DALLA REGIONE	26.000,00
2050	TRAFERIM.DELLA REGIONE PER LO SVOLGIMENTO FUNZIONI AMM.VE AI SENSI A	73.486,62
2080	TRASFERIMENTO DELLA REGIONE PER INTERVENTI PER L'AREA MINORI LE E PE	28.201,57
3100	PROVENTI PER LA RACCOLTA DELLE ACQUE (CANONE FOGNATURA)	8.167,70
3111	PROVENTI DEL SERVIZIO IDRICO	69.646,87
3130	INTROITI E RIMBORSI DIVERSI PERSONALE COMANDATO SEGR COMUN	1.355,72
3131	INTROITI E RIMBORSI DIVERSI	17.923,66
	Totale	276.868,08

## Elenco residui attivi dell'anno 2016

Capitolo	Descrizione	Importo
1080	TASSA PER LO SMALTIMENTO DEI RIFIUTI SOLIDI URBANI	272.231,94
2080	TRASFERIMENTO DELLA REGIONE PER INTERVENTI PER L'AREA MINORI LE E PE	36.238,58
3100	PROVENTI PER LA RACCOLTA DELLE ACQUE (CANONE FOGNATURA)	8.167,70
3111	PROVENTI DEL SERVIZIO IDRICO	64.246,66
	Totale	380.884,88

## Elenco residui attivi dell'anno 2017

Capitolo	Descrizione	Importo
1021	IMPOSTA COMUNALE SUGLI IMMOBILI (I.C.I.)	37.299,89
1080	TASSA PER LO SMALTIMENTO DEI RIFIUTI SOLIDI URBANI	162.408,12
6050	RIMBORSO SPESE PER SERVIZI C/TERZI	7,75
	Totale	199.715,76

Elenco residui attivi dell'anno 2018

Capitolo	Descrizione	Importo
----------	-------------	---------

Elenco residui attivi dell'anno 2018

Capitolo	Descrizione	Importo
1021	IMPOSTA COMUNALE SUGLI IMMOBILI (I.C.I.)	29.205,99
1055	TRIBUTO AMBIENTALE PROVINCIALE RISCOSSO IN FORMA DIRETTA	10,98
1080	TASSA PER LO SMALTIMENTO DEI RIFIUTI SOLIDI URBANI	313.656,93
2030	CONTRIBUTI E TRASFERIMENTI CORRENTI DALLA REGIONE	13.011,22
3031	CANONE AFFITTO IMMOBILE DA ADIBIRE A CASERMA DEI CARABINIERI	6.133,30
3111	PROVENTI DEL SERVIZIO IDRICO	74.726,50
3130	INTROITI E RIMBORSI DIVERSI PERSONALE COMANDO SGR COMUN	1.482,15
4000	TRASFERIMENTI PER INVESTIMENTI DA PARTE DELLO STATO	9,81
Totale		438.236,88

Elenco residui attivi dell'anno 2019

Capitolo	Descrizione	Importo
1020	IMPOSTA COMUNALE SUGLI IMMOBILI (I.C.I.)	217.029,84
1021	IMPOSTA COMUNALE SUGLI IMMOBILI (I.C.I.)	41.555,08
1055	TRIBUTO AMBIENTALE PROVINCIALE RISCOSSO IN FORMA DIRETTA	17.985,49
1080	TASSA PER LO SMALTIMENTO DEI RIFIUTI SOLIDI URBANI	318.080,44
2030	CONTRIBUTI E TRASFERIMENTI CORRENTI DALLA REGIONE	232.703,18
3100	PROVENTI PER LA RACCOLTA DELLE ACQUE (CANONE FOGNATURA)	8.167,70
3111	PROVENTI DEL SERVIZIO IDRICO	113.644,00
3131	INTROITI E RIMBORSI DIVERSI	55.461,91
4000	TRASFERIMENTI PER INVESTIMENTI DA PARTE DELLO STATO	1.120.000,00
4041	CONTRIBUTO MESSA IN SICUREZZA EDIFICI SCUOLE ECC	50.000,00
4080	TRASF. REG.PER LO SVOLG.TO FUNZ. AMM.VE ED A TITOLO DI SOSTE GNO DEL	54.897,54
Totale		2.229.525,18
Totale Generale		3.621.545,05

# COMUNE DI CAMASTRA

Elenco dei residui attivi eliminati - esercizio 2019

Capitolo 1055                      Articolo 1                      Piano dei Conti 1.01.01.60							
Numero	Pr.	Estremi delibera	Descrizione	RS	Importo iniziale Sub Accertamenti (-) Sub Accertamenti (+)	Variazioni (+) Variazioni (-) Saldo variaizoni	Riscossioni Saldo
2016 1998	1				74,08 0,00 0,00	0,00 -0,31 -0,31	73,77 0,00
				2016			
2017 1950	1				11.666,20 0,00 0,00	0,00 -1,00 -1,00	11.665,20 0,00
				2017			
2018 1808	1		TRIBUTO AMBIENTALE RISCOSSO IN FORMA DIRETTA		11.504,60 0,00 0,00	0,00 -2,23 -2,23	11.491,39 10,98
				2018			
			TOTALE ARTICOLO 1		23.244,88 0,00 0,00	0,00 -3,54 -3,54	23.230,36 10,98
			TOTALE CAPITOLO 1055		23.244,88 0,00 0,00	0,00 -3,54 -3,54	23.230,36 10,98

# COMUNE DI CAMASTRA

Elenco dei residui attivi eliminati - esercizio 2019

Capitolo 1080                      Articolo 1                      Piano dei Conti 1.01.01.51							
Numero	Pr.	Estremi delibera	Descrizione	RS	Importo iniziale Sub Accertamenti (-) Sub Accertamenti (+)	Variazioni (+) Variazioni (-) Saldo variaizoni	Riscossioni Saldo
2017 932	1			2017	4,16 0,00 0,00	0,00 -1,82 -1,82	2,34 0,00
			TOTALE ARTICOLO 1		4,16 0,00 0,00	0,00 -1,82 -1,82	2,34 0,00
			TOTALE CAPITOLO 1080		4,16 0,00 0,00	0,00 -1,82 -1,82	2,34 0,00



# COMUNE DI CAMASTRA

Elenco dei residui attivi eliminati - esercizio 2019

Capitolo 1111          Articolo 1          Piano dei Conti 1.01.04.06							
Numero	Pr.	Estremi delibera	Descrizione	RS	Importo iniziale Sub Accertamenti (-) Sub Accertamenti (+)	Variazioni (+) Variazioni (-) Saldo variaizoni	Riscossioni Saldo
2014 952	1			2014	3.466,30 0,00 0,00	0,00 -3.466,30 -3.466,30	0,00 0,00 0,00
			TOTALE ARTICOLO 1		3.466,30 0,00 0,00	0,00 -3.466,30 -3.466,30	0,00 0,00 0,00
			TOTALE CAPITOLO 1111		3.466,30 0,00 0,00	0,00 -3.466,30 -3.466,30	0,00 0,00 0,00

# COMUNE DI CAMASTRA

Elenco dei residui attivi eliminati - esercizio 2019

Capitolo 2030                      Articolo 3                      Piano dei Conti 2.01.01.02							
Numero	Pr.	Estremi delibera	Descrizione	RS	Importo iniziale Sub Accertamenti (-) Sub Accertamenti (+)	Variazioni (+) Variazioni (-) Saldo variaizoni	Riscossioni Saldo
2012 1676	1		120: REGIONE SICILIANA ACCERTAMENTO REGIONE PER STABILIZZAZIONE	2012	25.129,66 0,00 0,00	0,00 -25.129,66 -25.129,66	0,00 0,00 0,00
2013 1494	1			2013	41.674,52 0,00 0,00	0,00 -41.674,52 -41.674,52	0,00 0,00 0,00
2014 946	1			2014	9.892,93 0,00 0,00	0,00 -9.892,93 -9.892,93	0,00 0,00 0,00
2015 1480	1			2015	7.485,00 0,00 0,00	0,00 -7.485,00 -7.485,00	0,00 0,00 0,00
2016 2004	1			2016	13.252,26 0,00 0,00	0,00 -13.252,26 -13.252,26	0,00 0,00 0,00
			TOTALE ARTICOLO 3		97.434,37 0,00 0,00	0,00 -97.434,37 -97.434,37	0,00 0,00 0,00
			TOTALE CAPITOLO 2030		97.434,37 0,00 0,00	0,00 -97.434,37 -97.434,37	0,00 0,00 0,00

# COMUNE DI CAMASTRA

Elenco dei residui attivi eliminati - esercizio 2019

Capitolo 2050                      Articolo 6                      Piano dei Conti 2.01.01.02							
Numero	Pr.	Estremi delibera	Descrizione	RS	Importo iniziale Sub Accertamenti (-) Sub Accertamenti (+)	Variazioni (+) Variazioni (-) Saldo variaizoni	Riscossioni Saldo
2015 751	1		1789: REGIONE SICILIANA TRASFERIMENTI REGIONALI PER TRASPORTO ALUNNI ANNO 2010	2015	12.104,71 0,00 0,00	0,00 -5.460,38 -5.460,38	6.644,33 0,00
			TOTALE ARTICOLO 6		12.104,71 0,00 0,00	0,00 -5.460,38 -5.460,38	6.644,33 0,00
			TOTALE CAPITOLO 2050		12.104,71 0,00 0,00	0,00 -5.460,38 -5.460,38	6.644,33 0,00

# COMUNE DI CAMASTRA

Elenco dei residui attivi eliminati - esercizio 2019

Capitolo 2080          Articolo 1          Piano dei Conti 2.01.01.02							
Numero	Pr.	Estremi delibera	Descrizione	RS	Importo iniziale Sub Accertamenti (-) Sub Accertamenti (+)	Variazioni (+) Variazioni (-) Saldo variaizoni	Riscossioni Saldo
2015 763	1		120: REGIONE SICILIANA ACCERTAMENTO BONUS SOCIO ASSISTENZIALE	2015	25.153,08 0,00 0,00	0,00 -414,12 -414,12	24.738,96 0,00
			TOTALE ARTICOLO    1		25.153,08 0,00 0,00	0,00 -414,12 -414,12	24.738,96 0,00
			TOTALE CAPITOLO    2080		25.153,08 0,00 0,00	0,00 -414,12 -414,12	24.738,96 0,00

# COMUNE DI CAMASTRA

Elenco dei residui attivi eliminati - esercizio 2019

Capitolo 3121                      Articolo 1                      Piano dei Conti 3.03.01.01							
Numero	Pr.	Estremi delibera	Descrizione	RS	Importo iniziale Sub Accertamenti (-) Sub Accertamenti (+)	Variazioni (+) Variazioni (-) Saldo variaizoni	Riscossioni Saldo
2014 1414	1				5.972,73	0,00	
				2014	0,00	-5.972,73	0,00
					0,00	-5.972,73	0,00
			TOTALE ARTICOLO 1		5.972,73	0,00	
					0,00	-5.972,73	0,00
					0,00	-5.972,73	0,00
			TOTALE CAPITOLO 3121		5.972,73	0,00	
					0,00	-5.972,73	0,00
					0,00	-5.972,73	0,00

# COMUNE DI CAMASTRA

Elenco dei residui attivi eliminati - esercizio 2019

Capitolo 4050      Articolo 1      Piano dei Conti 4.02.01.02							
Numero	Pr.	Estremi delibera	Descrizione	RS	Importo iniziale Sub Accertamenti (-) Sub Accertamenti (+)	Variazioni (+) Variazioni (-) Saldo variaizoni	Riscossioni Saldo
2015 752	1		3771: COMUNE DI CAMPOBELLO DI LICATA 50% PROVENTI DELLA REGIONE PER PROGETTAZIONE 00.PP	2015	10.500,00 0,00 0,00	0,00 -10.500,00 -10.500,00	0,00 0,00 0,00
			TOTALE ARTICOLO 1		10.500,00 0,00 0,00	0,00 -10.500,00 -10.500,00	0,00 0,00 0,00
Capitolo 4050      Articolo 2      Piano dei Conti 4.02.01.02							
Numero	Pr.	Estremi delibera	Descrizione	RS	Importo iniziale Sub Accertamenti (-) Sub Accertamenti (+)	Variazioni (+) Variazioni (-) Saldo variaizoni	Riscossioni Saldo
2015 767	1		423: creditori diversi	2015	165.271,39 0,00 0,00	0,00 -165.271,39 -165.271,39	0,00 0,00 0,00
			TOTALE ARTICOLO 2		165.271,39 0,00 0,00	0,00 -165.271,39 -165.271,39	0,00 0,00 0,00
			TOTALE CAPITOLO 4050		175.771,39 0,00 0,00	0,00 -175.771,39 -175.771,39	0,00 0,00 0,00

# COMUNE DI CAMASTRA

Elenco dei residui attivi eliminati - esercizio 2019

Capitolo 4095                      Articolo 1                      Piano dei Conti 4.02.01.01							
Numero	Pr.	Estremi delibera	Descrizione	RS	Importo iniziale Sub Accertamenti (-) Sub Accertamenti (+)	Variazioni (+) Variazioni (-) Saldo variaizoni	Riscossioni Saldo
1999 2255	1	5: DETERMINAZIONE DEL N. 564                      del 31.12.1999	accertamento somma per realizzaz. scarica controllata di 1 categoria per lo smaltimento r.s.u	1999	44.940,80 0,00 0,00	0,00 -44.940,80 -44.940,80	0,00 0,00 0,00
			TOTALE ARTICOLO    1		44.940,80 0,00 0,00	0,00 -44.940,80 -44.940,80	0,00 0,00 0,00
			TOTALE CAPITOLO    4095		44.940,80 0,00 0,00	0,00 -44.940,80 -44.940,80	0,00 0,00 0,00

# COMUNE DI CAMASTRA

Elenco dei residui attivi eliminati - esercizio 2019

Capitolo 6021                      Articolo 1                      Piano dei Conti 9.01.03.01							
Numero	Pr.	Estremi delibera	Descrizione	RS	Importo iniziale Sub Accertamenti (-) Sub Accertamenti (+)	Variazioni (+) Variazioni (-) Saldo variaizoni	Riscossioni Saldo
2017 24	1		4204: MARCHETTA PIETRO ONORARIO MESE GENNAIO 2017	2017	68,77 0,00 0,00	0,00 -68,77 -68,77	0,00 0,00 0,00
2018 633	1		4449: SCHEMBRI DARIO IRPEF SU COMPENSO	2018	0,05 0,00 0,00	0,00 -0,05 -0,05	0,00 0,00 0,00
			TOTALE ARTICOLO    1		68,82 0,00 0,00	0,00 -68,82 -68,82	0,00 0,00 0,00
			TOTALE CAPITOLO    6021		68,82 0,00 0,00	0,00 -68,82 -68,82	0,00 0,00 0,00



# COMUNE DI CAMASTRA

Elenco dei residui attivi eliminati - esercizio 2019

Capitolo 6040          Articolo 1          Piano dei Conti 9.02.04.01							
Numero	Pr.	Estremi delibera	Descrizione	RS	Importo iniziale Sub Accertamenti (-) Sub Accertamenti (+)	Variazioni (+) Variazioni (-) Saldo variaizoni	Riscossioni Saldo
2018 1785	1		4556: CASCIA' SERGIO PER DEPOSITO CAUZIONALE	2018	260,00 0,00 0,00	0,00 -10,00 -10,00	250,00 0,00
			TOTALE ARTICOLO    1		260,00 0,00 0,00	0,00 -10,00 -10,00	250,00 0,00
			TOTALE CAPITOLO    6040		260,00 0,00 0,00	0,00 -10,00 -10,00	250,00 0,00

# COMUNE DI CAMASTRA

Elenco dei residui attivi eliminati - esercizio 2019

Capitolo 6050          Articolo 1          Piano dei Conti 9.02.99.99							
Numero	Pr.	Estremi delibera	Descrizione	RS	Importo iniziale Sub Accertamenti (-) Sub Accertamenti (+)	Variazioni (+) Variazioni (-) Saldo variaizoni	Riscossioni Saldo
2014 242	1		423: creditori diversi ACCERTAMENTO PER ELEZIONI EUROPEEE	2014	2.058,24 0,00 0,00	0,00 -2.058,24 -2.058,24	0,00 0,00
2015 1409	1			2015	841,92 0,00 0,00	0,00 -841,92 -841,92	0,00 0,00
			TOTALE ARTICOLO 1		2.900,16 0,00 0,00	0,00 -2.900,16 -2.900,16	0,00 0,00
Capitolo 6050          Articolo 2          Piano dei Conti 9.02.99.99							
Numero	Pr.	Estremi delibera	Descrizione	RS	Importo iniziale Sub Accertamenti (-) Sub Accertamenti (+)	Variazioni (+) Variazioni (-) Saldo variaizoni	Riscossioni Saldo
2018 1233	1		4549: RIBAUDO FRANCESCO IVA Split Payment Istituzionale LIQUIDAZIONER SOOME PER FESTEGGIAMENTI SAN BIAGIO	2018	139,14 0,00 0,00	0,00 -139,14 -139,14	0,00 0,00
2018 1817	1		423: creditori diversi	2018	48.627,58 0,00 0,00	0,00 -48.627,58 -48.627,58	0,00 0,00
			TOTALE ARTICOLO 2		48.766,72 0,00 0,00	0,00 -48.766,72 -48.766,72	0,00 0,00
			TOTALE CAPITOLO 6050		51.666,88 0,00 0,00	0,00 -51.666,88 -51.666,88	0,00 0,00
			TOTALE GENERALE		440.088,12 0,00 0,00	0,00 -385.211,15 -385.211,15	54.865,99 10,98

## Elenco residui passivi dell'anno 1996

Capitolo	P.Conti	Descrizione	Importo
10160305	1.03.02	PROGETTAZIONE FONDO DI ROTAZIONE	7.821,37
Totale			7.821,37

## Elenco residui passivi dell'anno 2001

Capitolo	P.Conti	Descrizione	Importo
10160305	1.03.02	PROGETTAZIONE FONDO DI ROTAZIONE	6.900,00
Totale			6.900,00

## Elenco residui passivi dell'anno 2002

Capitolo	P.Conti	Descrizione	Importo
40000401	7.02.04	Restituzione Depositi Cauzionali	520,00
Totale			520,00

## Elenco residui passivi dell'anno 2003

Capitolo	P.Conti	Descrizione	Importo
10160305	1.03.02	PROGETTAZIONE FONDO DI ROTAZIONE	8.941,81
Totale			8.941,81

## Elenco residui passivi dell'anno 2004

Capitolo	P.Conti	Descrizione	Importo
10120801	1.10.99	SPESE PER LITI, ARBITRAGGI E RISARCIMENTI	1.000,00
Totale			1.000,00

## Elenco residui passivi dell'anno 2005

Capitolo	P.Conti	Descrizione	Importo
40000401	7.02.04	Restituzione Depositi Cauzionali	1.540,00
Totale			1.540,00

## Elenco residui passivi dell'anno 2006

Capitolo	P.Conti	Descrizione	Importo
10120801	1.10.99	SPESE PER LITI, ARBITRAGGI E RISARCIMENTI	250,00

## Elenco residui passivi dell'anno 2006

Capitolo	P.Conti	Descrizione	Importo
		Totale	250,00

## Elenco residui passivi dell'anno 2007

Capitolo	P.Conti	Descrizione	Importo
10120801	1.10.99	SPESE PER LITI, ARBITRAGGI E RISARCIMENTI	6.000,00
40000401	7.02.04	Restituzione Depositi Cauzionali	260,00
		Totale	6.260,00

## Elenco residui passivi dell'anno 2008

Capitolo	P.Conti	Descrizione	Importo
40000401	7.02.04	Restituzione Depositi Cauzionali	760,00
		Totale	760,00

## Elenco residui passivi dell'anno 2009

Capitolo	P.Conti	Descrizione	Importo
10120801	1.10.99	SPESE PER LITI, ARBITRAGGI E RISARCIMENTI	2.000,00
40000401	7.02.04	Restituzione Depositi Cauzionali	260,00
		Totale	2.260,00

## Elenco residui passivi dell'anno 2010

Capitolo	P.Conti	Descrizione	Importo
10120801	1.10.99	SPESE PER LITI, ARBITRAGGI E RISARCIMENTI	1.094,55
40000401	7.02.04	Restituzione Depositi Cauzionali	250,00
		Totale	1.344,55

## Elenco residui passivi dell'anno 2011

Capitolo	P.Conti	Descrizione	Importo
10120203	1.03.01	PATTO TERRITORIALE SICILIA CENTRO MERIDIONALE e/o PER LO SVI	4.048,50
10120801	1.10.99	SPESE PER LITI, ARBITRAGGI E RISARCIMENTI	3.000,00
10160309	1.03.02	SPESE MANTENIMENTO UFFICI	10.000,00

Elenco residui passivi dell'anno 2011

Capitolo	P.Conti	Descrizione	Importo
11040518	1.04.02	INTERVENTI PER L'AREA MINORILE E PER L'ATTUAZIONE DELLA L.R	63.483,56
40000401	7.02.04	Restituzione Depositi Cauzionali	620,00
Totale			81.152,06

Elenco residui passivi dell'anno 2012

Capitolo	P.Conti	Descrizione	Importo
10120203	1.03.01	PATTO TERRITORIALE SICILIA CENTRO MERIDIONALE e/o PER LO SVI	4.048,50
10120801	1.10.99	SPESE PER LITI, ARBITRAGGI E RISARCIMENTI	10.849,38
10420502	1.04.01	ISTITUZIONE BORSA DI STUDIO AI STUDENTI DELLA SCUOLA ELEMEN T	1.849,20
10430502	1.04.01	ISTITUZIONE BORSA DI STUDIO AI STUDENTI DELLA SCUOLA MEDIA	1.731,90
10950301	1.03.02	SPESE PER LA GESTIONE DEL SERVIZIO DI RACCOLTA E SMALTIMENTO	761,04
11040521	1.04.01	CONTRIBUTO IN FAVORE DEI MINORI RICOVERATI PRESSO COMUNITA' A	7.426,97
40000401	7.02.04	Restituzione Depositi Cauzionali	3.790,00
Totale			30.456,99

Elenco residui passivi dell'anno 2013

Capitolo	P.Conti	Descrizione	Importo
10120203	1.03.01	PATTO TERRITORIALE SICILIA CENTRO MERIDIONALE e/o PER LO SVI	3.384,09
10420502	1.04.01	ISTITUZIONE BORSA DI STUDIO AI STUDENTI DELLA SCUOLA ELEMEN T	4.080,00
10430502	1.04.01	ISTITUZIONE BORSA DI STUDIO AI STUDENTI DELLA SCUOLA MEDIA	3.405,00
11040401	1.03.02	RIMBORSO QUOTA PARTE PER AFFITTO LOCALI DA DESTINARE A SEDE D	428,00
11040518	1.04.02	INTERVENTI PER L'AREA MINORILE E PER L'ATTUAZIONE DELLA L.R	33.710,00
40000401	7.02.04	Restituzione Depositi Cauzionali	3.490,00
Totale			48.497,09

Elenco residui passivi dell'anno 2014

Capitolo	P.Conti	Descrizione	Importo
10120203	1.03.01	PATTO TERRITORIALE SICILIA CENTRO MERIDIONALE e/o PER LO SVI	3.772,21
10120801	1.10.99	SPESE PER LITI, ARBITRAGGI E RISARCIMENTI	2.675,87

## Elenco residui passivi dell'anno 2014

Capitolo	P.Conti	Descrizione	Importo
10130301	1.03.02	SPESE DI MANUTENZIONE E FUNZIONAMENTO DEGLI UFFICI	1.032,00
10140801	1.09.02	SPESE DI RIMBORSO DI TRIBUTI COMUNALI NON DOVUTI	220,68
10820303	1.03.02	CONSUMO DI ENERGIA ELETTRICA PER LA PUBBLICA ILLUMINAZIONE	540,00
11040303	1.03.02	RICOVERO MINORI DISABILI PSICHICI ED ANZIANI L.R. 6/97 VEDI R	6.573,92
11040401	1.03.02	RIMBORSO QUOTA PARTE PER AFFITTO LOCALI DA DESTINARE A SEDE D	423,64
11040508	1.04.02	TRASFERIMENTI DELLA REGIONE CANTIERE DI LAVORO VEDI RISORSA 2	27.000,00
40000301	7.01.02	Versamento di Altre Ritenute al Personale per C/Terzi	2.094,00
40000401	7.02.04	Restituzione Depositi Cauzionali	400,00
Totale			44.732,32

## Elenco residui passivi dell'anno 2015

Capitolo	P.Conti	Descrizione	Importo
10140801	1.09.02	SPESE DI RIMBORSO DI TRIBUTI COMUNALI NON DOVUTI	102,00
10420502	1.04.01	ISTITUZIONE BORSA DI STUDIO AI STUDENTI DELLA SCUOLA ELEMEN T	4.080,00
10450502	1.04.02	FORNITURA RATUITA LIBRI DI TESTO ALLA SCUOLA DELL'OBBLIGO ART	3.405,00
10520303	1.03.02	SPESE PER LE TRADIZIONI POPOLARI E LE FESTIVITA'	480,00
10820303	1.03.02	CONSUMO DI ENERGIA ELETTRICA PER LA PUBBLICA ILLUMINAZIONE	222,38
11040303	1.03.02	RICOVERO MINORI DISABILI PSICHICI ED ANZIANI L.R. 6/97 VEDI R	6.157,48
11040401	1.03.02	RIMBORSO QUOTA PARTE PER AFFITTO LOCALI DA DESTINARE A SEDE D	512,32
11040513	1.04.02	PER ASSIST. FAMIGLIE BISOGNOSE E FAMILIARI DI DETENUTI L.R. 6	260,00
11040518	1.04.02	INTERVENTI PER L'AREA MINORILE E PER L'ATTUAZIONE DELLA L.R	20.876,66
11040521	1.04.01	CONTRIBUTO IN FAVORE DEI MINORI RICOVERATI PRESSO COMUNITA' A	838,00
20120103	2.02.01	MANUTENZIONE STRAORDINARIA DEI BENI COMUNALI VEDI RIS.4030/1	4.746,70
20420601	2.02.03	ISTRUZIONE ELEMENTARE VEDI RISORSA 4015/1 INCARICHI PROFESSIO	1.090,00
20810101	2.02.01	REALIZZAZIONE OPERE DI URBANIZZAZIONE (VEDI RISORSA 4030/1)	20.507,22
20910103	2.02.01	CONFERIMENTO INCARICHI PROFESSIONALI	1.289,20
20910601	2.02.03	INCARICHI PROFESSIONALI ESTERNI PER PROGETT., DIR. LAVORI,CO	5.439,38
21050101	2.02.01	COSTRUZIONE DI LOCULI, OPERE DI URBANIZZAZIONE, E SISTEMAZIO	15.648,00

## Elenco residui passivi dell'anno 2015

Capitolo	P.Conti	Descrizione	Importo
40000301	7.01.02	Versamento di Altre Ritenute al Personale per C/Terzi	1.200,00
40000401	7.02.04	Restituzione Depositi Cauzionali	1.260,00
40000501	7.02.99	SERVIZI PER C/TERZI	446,00
Totale			88.560,34

## Elenco residui passivi dell'anno 2016

Capitolo	P.Conti	Descrizione	Importo
10110302	1.03.02	SPESE DIVERSE PER IL CONSIGLIO E LA GIUNTA COMUNALE	268,29
10120106	1.01.01	INDENNITA' E RIMBORSO SPESE MISSIONI PERS.LE SERV.GENERALI	70,30
10120307	1.03.02	SPESE TELEFONICHE UT.N.950680-365-314-438-119-182-345 A SERVI	1.300,35
10140801	1.09.02	SPESE DI RIMBORSO DI TRIBUTI COMUNALI NON DOVUTI	878,95
10310201	1.03.01	SPESE PER IL SERVIZIO DI VIGILANZA URBANA	77,83
10310202	1.03.01	SPESE DI MANUTENZIONE E FUNZIONAMENTO AUTOVETTURA Acquisto di	160,00
10450501	1.04.02	FORNITURA LIBRI ALUNNI SCUOLA MEDIA	438,34
10520302	1.03.02	INIZIATIVE A FAVORE DELLA GIOVENTU'(RICREATIVE, CULTURAL I,SP	244,00
10520303	1.03.02	SPESE PER LE TRADIZIONI POPOLARI E LE FESTIVITA'	863,97
10820303	1.03.02	CONSUMO DI ENERGIA ELETTRICA PER LA PUBBLICA ILLUMINAZIONE	28,59
11040401	1.03.02	RIMBORSO QUOTA PARTE PER AFFITTO LOCALI DA DESTINARE A SEDE D	28,55
11040513	1.04.02	PER ASSIST. FAMIGLIE BISOGNOSE E FAMILIARI DI DETENUTI L.R. 6	4.210,00
20160601	2.02.03	UFFICIO TECNICO INCARICHI PROF.LI VEDI RISORSA 4030/1	4.000,00
20810106	2.02.02	RICONOSCIMENTO DEBITI FUORI BILANCIO DI ESPROPRIO FINAN PP. (	3.815,39
20820102	2.02.01	AMMODERNAMENTO E MANUTENZIONE STRORDINARIA DELLA PIAZZA (VEDI	10.000,00
40000301	7.01.02	Versamento di Altre Ritenute al Personale per C/Terzi	800,00
40000401	7.02.04	Restituzione Depositi Cauzionali	660,00
40000501	7.02.99	SERVIZI PER C/TERZI	2.425,14
Totale			30.269,70

## Elenco residui passivi dell'anno 2017

Capitolo	P.Conti	Descrizione	Importo
----------	---------	-------------	---------

## Elenco residui passivi dell'anno 2017

Capitolo	P.Conti	Descrizione	Importo
10110302	1.03.02	SPESE DIVERSE PER IL CONSIGLIO E LA GIUNTA COMUNALE	2.042,53
10110305	1.03.02	COMPENSI E RIMBORSO SPESE AGLI ESPERTI NOMINATI DAL SINDACO	500,00
10120118	1.01.01	lavoro straordinario al personale amm. finanz. tecnico Person	219,61
10120201	1.03.01	SPESE DI MANTENIMENTO E DI FUNZIONAMENTO DEGLI UFFICI	170,00
10120203	1.03.01	PATTO TERRITORIALE SICILIA CENTRO MERIDIONALE e/o PER LO SVI	495,00
10120302	1.03.02	SPESE DI MANUTENZIONE E DI FUNZIONAMENTO DEGLI UFFICI	19,76
10120312	1.03.02	SPESE PER VISITE FISCALI PRESTAZIONI DI SERVIZIO	209,82
10120801	1.10.99	SPESE PER LITI, ARBITRAGGI E RISARCIMENTI	3.300,00
10130302	1.03.02	SPESE PER IL SERVIZIO DI TESORERIA Prestazioni di servizi	4.000,00
10140801	1.09.02	SPESE DI RIMBORSO DI TRIBUTI COMUNALI NON DOVUTI	212,00
10160201	1.03.01	SPESE PER LA MANUTENZIONE E FUNZIONAMENTO DEGLI UFFICI	1.129,71
10170303	1.03.02	SPESE PER LA COMMISSIONE ELETTORALE CIRCONDARIALE Prestazioni	493,08
10310103	1.01.01	INDENNITA' E RIMBORSO SPESE PER LE MISSIONI EFFETTUATE DAL PE	43,14
10310202	1.03.01	SPESE DI MANUTENZIONE E FUNZIONAMENTO AUTOVETTURA Acquisto di	74,45
10450301	1.03.02	SPESE SERVIZIO TRASPORTI SCOLASTICI EFFETTUATO DA TERZI	7.632,04
10450501	1.04.02	FORNITURA LIBRI ALUNNI SCUOLA MEDIA	520,96
10520302	1.03.02	INIZIATIVE A FAVORE DELLA GIOVENTU'(RICREATIVE, CULTURAL I,SP	958,00
10520303	1.03.02	SPESE PER LE TRADIZIONI POPOLARI E LE FESTIVITA'	473,40
10620302	1.03.02	CONSUMO DI ENERGIA ELETTRICA STADIO COMUNLE UTENZA N. 8882713	138,08
10820301	1.03.02	SPESE PER IL FUNZIONAMENTO DELL'AUTOMEZZO ADIBITO AL SERVI- Z	350,00
10820303	1.03.02	CONSUMO DI ENERGIA ELETTRICA PER LA PUBBLICA ILLUMINAZIONE	34.622,79
10940303	1.03.02	SPESE PER LA MANUTENZIONE ORDINARIA RETE IDRICA E FOGNARIA Pr	854,00
10950307	1.03.02	GESTIONE SERVIZIO ATO - AG3 R.S.U Prestazioni di servizi	15.260,04
11040504	1.04.04	CONTRIBUTI AD ENTI, ASSOCIAZIONI E AL GIORNALE LOCALE	205,56
11040518	1.04.02	INTERNVENTI PER L'AREA MINORILE E PER L'ATTUAZIONE DELLA L.R	210,37
20940302	2.02.01	Servizio idrico integrato impianto di depurazione IMPIANTO DI	3.883,00
40000202	7.01.03	VERSAMENTO DELLE RITENUTE ERARIALI - COD.1040	99,56
40000401	7.02.04	Restituzione Depositi Cauzionali	1.720,00



## Elenco residui passivi dell'anno 2017

Capitolo	P.Conti	Descrizione	Importo
40000501	7.02.99	SERVIZI PER C/TERZI	3.013,70
Totale			82.850,60

## Elenco residui passivi dell'anno 2018

Capitolo	P.Conti	Descrizione	Importo
10110306	1.03.02	organi istituzionali,gestione e manut.autovettura BD895NB pre	66,88
10110309	1.03.02	SPESE PER LA COMUNICAZIONE ED INFORMAZIONE PUBBLICA	2.294,99
10120106	1.01.01	INDENNITA' E RIMBORSO SPESE MISSIONI PERS.LE SERV.GENERALI	206,70
10120118	1.01.01	lavoro straordinario al personale amm. finanz. tecnico Person	64,93
10120201	1.03.01	SPESE DI MANTENIMENTO E DI FUNZIONAMENTO DEGLI UFFICI	1.012,20
10120302	1.03.02	SPESE DI MANUTENZIONE E DI FUNZIONAMENTO DEGLI UFFICI	1.476,20
10120307	1.03.02	SPESE TELEFONICHE UT.N.950680-365-314-438-119-182-345 A SERVI	1.569,71
10120801	1.10.99	SPESE PER LITI, ARBITRAGGI E RISARCIMENTI	217,50
10130105	1.01.01	INDENNITA' E RIMBORSO SPESE MISSIONI AL PERSONALE DEL SERVI-	29,03
10130301	1.03.02	SPESE DI MANUTENZIONE E FUNZIONAMENTO DEGLI UFFICI	1.079,30
10140801	1.09.02	SPESE DI RIMBORSO DI TRIBUTI COMUNALI NON DOVUTI	1.284,74
10160201	1.03.01	SPESE PER LA MANUTENZIONE E FUNZIONAMENTO DEGLI UFFICI	2.328,78
10170201	1.03.01	SPESE DI MANUT. E FUNZION. UFFICIO ANAGRAFE E STATO CIVILE	500,00
10170303	1.03.02	SPESE PER LA COMMISSIONE ELETTORALE CIRCONDARIALE Prestazioni	385,96
10310201	1.03.01	SPESE PER IL SERVIZIO DI VIGILANZA URBANA	183,00
10310202	1.03.01	SPESE DI MANUTENZIONE E FUNZIONAMENTO AUTOVETTURA Acquisto di	185,00
10310203	1.03.01	Polizia municipale Acquisto vestiario	151,00
10420302	1.03.02	SPESE TELEFONICHE UT.N.950585 A SERVIZIO DELLA SCUOLA ELE- ME	132,28
10420303	1.03.02	CONSUMO DI ENERGIA ELETTRICA PER LA SCUOLA ELEMENTARE UT. N.	5.500,00
10450301	1.03.02	SPESE SERVIZIO TRASPORTI SCOLASTICI EFFETTUATO DA TERZI	6.270,24
10450501	1.04.02	FORNITURA LIBRI ALUNNI SCUOLA MEDIA	158,99
10450503	1.04.02	FORNITURA GRATUITA LIBRI DI TESTO ALA SCUOLA DELL'OBBLIGO ART	288,03
10510301	1.03.02	SPESE PER LA MANUTENZIONE E IL FUNZION.TO DELLA BIBLIOTECA Pr	500,00

## Elenco residui passivi dell'anno 2018

Capitolo	P.Conti	Descrizione	Importo
10510302	1.03.02	SPESE PER CONSUMO ENERGIA ELETTRICA E TELEFONICHE BIBLIOTECA	214,86
10520303	1.03.02	SPESE PER LE TRADIZIONI POPOLARI E LE FESTIVITA'	1.220,04
10620302	1.03.02	CONSUMO DI ENERGIA ELETTRICA STADIO COMUNLE UTENZA N. 8882713	2.655,12
10820203	1.03.01	SPESE DI MANUTENZIONE ORDINARIA PER LA PUBBLICA ILLUMINAZION	488,00
10820303	1.03.02	CONSUMO DI ENERGIA ELETTRICA PER LA PUBBLICA ILLUMINAZIONE	31.557,39
10940202	1.03.01	SERVIZIO IDRICO INTEGRATO ACQUISTO DI BENI E CONSUMO E DI MAT	257,52
10940203	1.03.01	SERVIZIO IDRICO INTEGRATO SPESE MANUTENZIONE ORDINARIA IMPIAN	1.073,60
10940303	1.03.02	SPESE PER LA MANUTENZIONE ORDINARIA RETE IDRICA E FOGNARIA Pr	2.497,75
10940306	1.03.02	SERVIZIO IDRICO INTEGRATO CONSUMO ENERGIA ELETTRICA UTENZA N.	18.195,01
10950307	1.03.02	GESTIONE SERVIZIO ATO - AG3 R.S.U Prestazioni di servizi	12.777,95
10960201	1.03.01	SPESE DI MANTENIMENTO PARCHI E GIARDINI	100,00
11040303	1.03.02	RICOVERO MINORI DISABILI PSICHICI ED ANZIANI L.R. 6/97 VEDI R	9.957,23
11050201	1.03.01	SPESE DI MANUTENZIONE E GESTIONE DEI CIMITERI COMUNALI	308,00
20120103	2.02.01	MANUTENZIONE STRAORDINARIA DEI BENI COMUNALI VEDI RIS.4030/1	500,00
20810102	2.02.01	COSTRUZIONE E MANUTENZIONE STRAORDINARIA STRADE INTERNE ED ES	7.000,00
40000301	7.01.02	Versamento di Altre Ritenute al Personale per C/Terzi	702,92
40000401	7.02.04	Restituzione Depositi Cauzionali	500,00
40000501	7.02.99	SERVIZI PER C/TERZI	9.857,67
Totale			125.748,52

## Elenco residui passivi dell'anno 2019

Capitolo	P.Conti	Descrizione	Importo
10000002	1.10.99	DEBITI FUORI BILANCIO	33.563,78
10110302	1.03.02	SPESE DIVERSE PER IL CONSIGLIO E LA GIUNTA COMUNALE	905,55
10110304	1.03.02	COMPENSI E RIMBORSO SPESE AL REVISORE DEI CONTI	1.824,01
10110305	1.03.02	COMPENSI E RIMBORSO SPESE AGLI ESPERTI NOMINATI DAL SINDACO	2.500,00
10110309	1.03.02	SPESE PER LA COMUNICAZIONE ED INFORMAZIONE PUBBLICA	7.370,00
10120106	1.01.01	INDENNITA' E RIMBORSO SPESE MISSIONI PERS.LE SERV.GENERALI	312,00

## Elenco residui passivi dell'anno 2019

Capitolo	P.Conti	Descrizione	Importo
10120108	1.01.01	INDENNITA' E RETRIBUZIONI PREGRESSE AL PERSONALE	888,94
10120109	1.01.01	SPESE PER LA FORMAZIONE E LA QUALIFICAZIONE DEL PERSONALE ARE	658,00
10120118	1.01.01	lavoro straordinario al personale amm. finanz. tecnico Person	975,82
10120119	1.01.01	indennità di mensa o buoni pasto al personale Personale	2.000,00
10120201	1.03.01	SPESE DI MANTENIMENTO E DI FUNZIONAMENTO DEGLI UFFICI	1.130,36
10120203	1.03.01	PATTO TERRITORIALE SICILIA CENTRO MERIDIONALE e/o PER LO SVI	1.000,00
10120302	1.03.02	SPESE DI MANUTENZIONE E DI FUNZIONAMENTO DEGLI UFFICI	9.488,36
10120307	1.03.02	SPESE TELEFONICHE UT.N.950680-365-314-438-119-182-345 A SERVI	6.000,00
10120308	1.03.02	CONSUMO DI ENERGIA ELETTRICA PER GLI UFFICI COMUNALI UTENZA N	243,77
10120312	1.03.02	SPESE PER VISITE FISCALI PRESTAZIONI DI SERVIZIO	500,00
10120801	1.10.99	SPESE PER LITI, ARBITRAGGI E RISARCIMENTI	66.421,04
10130000	1.02.01	PAGAMENTO ISCRIZIONE ALBI PROFESSIONALI	300,00
10130105	1.01.01	INDENNITA' E RIMBORSO SPESE MISSIONI AL PERSONALE DEL SERVI-	44,80
10130112	1.01.01	indennità di mensa o buoni pasto al personale area finanziar	915,75
10130117	1.01.01	EMOLUMENTI DIRITTO PRIVATO AI L.S,U Personale	398,32
10130301	1.03.02	SPESE DI MANUTENZIONE E FUNZIONAMENTO DEGLI UFFICI	16.749,66
10140101	1.01.01	STIPENDI ED ALTRI ASSEGNI FISSI AL PERSONALE DEL SERVIZIO TRI	881,06
10140801	1.09.02	SPESE DI RIMBORSO DI TRIBUTI COMUNALI NON DOVUTI	147,44
10160105	1.01.01	INDENNITA' E RIMBORSO SPESE PER LE MISSIONI EFFETTUATE DAL PE	1.074,96
10160110	1.01.01	INDENNITA' DI MENSA O BUONI PASTO PERSONALE	962,00
10160116	1.01.01	EMOLUMENTI PER CONTRATTO DIRITTO PRIVATO L.S.U Personale	1.762,12
10160201	1.03.01	SPESE PER LA MANUTENZIONE E FUNZIONAMENTO DEGLI UFFICI	2.145,56
10160309	1.03.02	SPESE MANTENIMENTO UFFICI	168,07
10170105	1.01.01	INDENNITA' E RIMBORSO SPESE MISSIONI PERS.LE SERVIZI DEMOGRAF	253,86
10170301	1.04.01	QUOTA CARTE IDENTITA X MINISTERO	168,54
10170303	1.03.02	SPESE PER LA COMMISSIONE ELETTORALE CIRCONDARIALE Prestazioni	313,22
10180501	1.04.04	SOMME DOVUTE ALL'ERARIO PER CONTRIB. FARI E FANALI, RECUPE RO	260,00
10310203	1.03.01	Polizia municipale Acquisto vestiario	1.800,00

Elenco residui passivi dell'anno 2019

Capitolo	P.Conti	Descrizione	Importo
10310303	1.10.04	SPESE DI MANUTENZIONE E FUNZIONAMENTO AUTOVETTURA Prestazioni	300,00
10410301	1.03.02	SPESE DI MANTENIMENTO E DI FUNZIONAMENTO DELLE SCUOLE MATER-	61,42
10410302	1.03.02	CONSUMO DI ENERGIA ELETTRICA PER LA SCUOLA MATERNA - UT.N. 90	1.000,00
10420201	1.03.01	ACQUISTO BENI PER IL MANTENIMENTO E FUNZIONAMENTO SCUOLE ELE	1.761,99
10420301	1.03.02	SERVIZI PER IL MANTENIMENTO ED IL FUNZIONAMENTO DELLE SCUOLE	942,55
10420302	1.03.02	SPESE TELEFONICHE UT.N.950585 A SERVIZIO DELLA SCUOLA ELE- ME	1.022,56
10420303	1.03.02	CONSUMO DI ENERGIA ELETTRICA PER LA SCUOLA ELEMENTARE UT. N.	354,78
10450301	1.03.02	SPESE SERVIZIO TRASPORTI SCOLASTICI EFFETTUATO DA TERZI	31.035,79
10450501	1.04.02	FORNITURA LIBRI ALUNNI SCUOLA MEDIA	2.800,00
10520303	1.03.02	SPESE PER LE TRADIZIONI POPOLARI E LE FESTIVITA'	250,00
10810202	1.03.01	SPESE DI GESTIONE DEGLI AUTOMEZZI ADIBITI ALLA VIABILITA'	3.800,00
10810203	1.03.02	MANUTENZIONE ORDINARIA DELLE STRADE COM.LI E/O ARREDO URBANO	1.800,00
10810301	1.03.02	SPESE DI FUNZIONAMENTO DELL'AUTOMEZZO ADIBITO AL SERVIZIO VIA	376,95
10810302	1.03.02	SPESE DI MANUTENZIONE ORDINARIA DELLE STRADE COMUNALI	9.328,90
10820202	1.03.01	SPESE GESTIONE AUTOMEZZI PUBBLICA ILLUMINAZIONE	1.000,00
10820303	1.03.02	CONSUMO DI ENERGIA ELETTRICA PER LA PUBBLICA ILLUMINAZIONE	23.825,50
10940201	1.03.01	SPESE PER LA MANUTENZIONE DELL'IMPIANTO DI DEPURAZIONE	800,00
10940202	1.03.01	SERVIZIO IDRICO INTEGRATO ACQUISTO DI BENI E CONSUMO E DI MAT	340,00
10940203	1.03.01	SERVIZIO IDRICO INTEGRATO SPESE MANUTENZIONE ORDINARIA IMPIAN	1.173,95
10940301	1.03.02	SPESE DI FUNZIONAMENTO DELL'IMPIANTO DI DEPURAZIONE	2.000,00
10940303	1.03.02	SPESE PER LA MANUTENZIONE ORDINARIA RETE IDRICA E FOGNARIA Pr	6.093,85
10940306	1.03.02	SERVIZIO IDRICO INTEGRATO CONSUMO ENERGIA ELETTRICA UTENZA N.	40.655,55
10950302	1.03.02	SPESE PER DISINFEZIONE E DISINFESTAZIONE	2.400,00
10950307	1.03.02	GESTIONE SERVIZIO ATO - AG3 R.S.U Prestazioni di servizi	66.245,50
11040108	1.01.01	EMOLUMENTI PER CONTRATTO DI DIRITTO PRIVATO L.S.U Personale	926,98
11040303	1.03.02	RICOVERO MINORI DISABILI PSICHICI ED ANZIANI L.R. 6/97 VEDI R	56.763,25
11040306	1.03.02	SPESE PER ACCOGLIENZA MINORI STRANIERI NON ACCOMPAGNATI	187.056,31
11040401	1.03.02	RIMBORSO QUOTA PARTE PER AFFITTO LOCALI DA DESTINARE A SEDE D	600,00

Elenco residui passivi dell'anno 2019

Capitolo	P.Conti	Descrizione	Importo
11040504	1.04.04	CONTRIBUTI AD ENTI, ASSOCIAZIONI E AL GIORNALE LOCALE	1.300,00
11040518	1.04.02	INTERVENTI PER L'AREA MINORILE E PER L'ATTUAZIONE DELLA L.R	8.309,52
11040521	1.04.01	CONTRIBUTO IN FAVORE DEI MINORI RICOVERATI PRESSO COMUNITA' A	19.530,00
11050201	1.03.01	SPESE DI MANUTENZIONE E GESTIONE DEI CIMITERI COMUNALI	500,00
20000002	2.02.01	EFFICIENTAMENTO ENERGETICO EDIFICI COMUNALI	50.000,00
20000003	2.02.01	CONTRIBUTO LEGGE STAB PICC COMUNI X MESSA IN SICUREZZA IMMOB	49.288,63
20120101	2.02.01	TRASFERIMENTO REGIONALE PER ELIMINAZIONE PERICOLO IMMOBILI DI	61.131,84
20120103	2.02.01	MANUTENZIONE STRAORDINARIA DEI BENI COMUNALI VEDI RIS.4030/1	800,00
20420102	2.02.01	ISTRUZIONE ELEMENTARE SPESA PER INTERVENTI MESSA IN SICUREZ Z	1.385.800,08
20810101	2.02.01	REALIZZAZIONE OPERE DI URBANIZZAZIONE (VEDI RISORSA 4030/1)	323.316,04
20810102	2.02.01	COSTRUZIONE E MANUTENZIONE STRAORDINARIA STRADE INTERNE ED ES	96.743,85
30130101	5.01.01	RIMBORSO ANTICIPAZIONI DI CASSA AL TESORIERE COMUNALE vedi ri	411.444,75
40000301	7.01.02	Versamento di Altre Ritenute al Personale per C/Terzi	47,87
40000401	7.02.04	Restituzione Depositi Cauzionali	740,00
40000501	7.02.99	SERVIZI PER C/TERZI	19.915,95
		Totale	3.037.711,35
		Totale Generale	3.607.576,70

# COMUNE DI CAMASTRA

Elenco dei residui passivi eliminati - esercizio 2019

Capitolo 10110301    Articolo 1    Piano dei Conti 1.03.02.01 INDENNITA' AI SINDACO, AGLI ASSESSORI							
Numero	Pr.	Estremi delibera	Descrizione	RS	Importo iniziale Sub Impegni (-) Sub Impegni (+)	Variazioni (+) Variazioni (-) Saldo variaizoni	Pagamenti Saldo
2018 2606	1	5: DETERMINAZIONE DEL N. 529                    del 17.12.2018	423: creditori diversi INDENNITA DI MISSIONE	2018	1.400,00 0,00 0,00	0,00 -435,93 -435,93	964,07 0,00
			TOTALE ARTICOLO    1		1.400,00 0,00 0,00	0,00 -435,93 -435,93	964,07 0,00
			TOTALE CAPITOLO    10110301		1.400,00 0,00 0,00	0,00 -435,93 -435,93	964,07 0,00

# COMUNE DI CAMASTRA

Elenco dei residui passivi eliminati - esercizio 2019

Capitolo 10110302    Articolo 1    Piano dei Conti 1.03.02.01							
SPESE DIVERSE PER IL CONSIGLIO E LA GIUNTA COMUNALE							
Numero	Pr.	Estremi delibera	Descrizione	RS	Importo iniziale Sub Impegni (-) Sub Impegni (+)	Variazioni (+) Variazioni (-) Saldo variaizoni	Pagamenti Saldo
2016 2809	1	5: DETERMINAZIONE DEL N. 564                    del 19.12.2016	423: creditori diversi RIMBORSO CARICHE PUBBLICHE	2016	3,00 0,00 0,00	0,00 -3,00 -3,00	0,00 0,00
2017 2880	1	5: DETERMINAZIONE DEL N. 591                    del 22.12.2017	423: creditori diversi IMPEGNO E LIQUIDAZIONE GETTONI DI PRESENZA	2017	1.134,00 0,00 0,00	0,00 -0,01 -0,01	1.133,99 0,00
			TOTALE ARTICOLO    1		1.137,00 0,00 0,00	0,00 -3,01 -3,01	1.133,99 0,00
			TOTALE CAPITOLO    10110302		1.137,00 0,00 0,00	0,00 -3,01 -3,01	1.133,99 0,00

# COMUNE DI CAMASTRA

Elenco dei residui passivi eliminati - esercizio 2019

Capitolo 10110701    Articolo 1    Piano dei Conti 1.02.01.01 ORGANI ISTITUZIONALI, IMPOSTA REG.LE (I.R.A.P ) IMPOSTE E TASSE							
Numero	Pr.	Estremi delibera	Descrizione	RS	Importo iniziale Sub Impegni (-) Sub Impegni (+)	Variazioni (+) Variazioni (-) Saldo variaizoni	Pagamenti Saldo
2017 2881	1	5: DETERMINAZIONE DEL N. 591                    del 22.12.2017	423: creditori diversi IRPEF SU GETTONI DI PRESENZA	2017	97,00 0,00 0,00	0,00 -0,62 -0,62	96,38 0,00
			TOTALE ARTICOLO    1		97,00 0,00 0,00	0,00 -0,62 -0,62	96,38 0,00
			TOTALE CAPITOLO    10110701		97,00 0,00 0,00	0,00 -0,62 -0,62	96,38 0,00



# COMUNE DI CAMASTRA

Elenco dei residui passivi eliminati - esercizio 2019

Capitolo 10120102    Articolo 1    Piano dei Conti 1.01.01.01 STIPENDI ED ALTRI ASSEGNI FISSI AL PERSONALE DEI SERVIZI GENERALI L.R. 6/97							
Numero	Pr.	Estremi delibera	Descrizione	RS	Importo iniziale Sub Impegni (-) Sub Impegni (+)	Variazioni (+) Variazioni (-) Saldo variaizoni	Pagamenti Saldo
2017 2873	1	5: DETERMINAZIONE DEL N. 576                      del 18.12.2017	423: creditori diversi IMPEGNO DI SPESA PER INDENNITA DI RISULTATO AL SEGRETARIO CO	2017	0,10 0,00 0,00	0,00 -0,10 -0,10	0,00 0,00
			TOTALE ARTICOLO    1		0,10 0,00 0,00	0,00 -0,10 -0,10	0,00 0,00
			TOTALE CAPITOLO    10120102		0,10 0,00 0,00	0,00 -0,10 -0,10	0,00 0,00

# COMUNE DI CAMASTRA

Elenco dei residui passivi eliminati - esercizio 2019

Capitolo 10120103    Articolo 1    Piano dei Conti 1.01.02.01 ONERI PREVIDENZIALI ASS.LI ASSIC. A CARICO ENTE - PER IL PERSONALE SERVIZI GENERALI							
Numero	Pr.	Estremi delibera	Descrizione	RS	Importo iniziale Sub Impegni (-) Sub Impegni (+)	Variazioni (+) Variazioni (-) Saldo variaizoni	Pagamenti Saldo
2017 2874	1	5: DETERMINAZIONE DEL N. 576                      del 18.12.2017	423: creditori diversi ONERI PREVIDENZIALI SU RISULTATO SEGRETARIA	2017	0,02 0,00 0,00	0,00 -0,02 -0,02	0,00 0,00
			TOTALE ARTICOLO    1		0,02 0,00 0,00	0,00 -0,02 -0,02	0,00 0,00
			TOTALE CAPITOLO    10120103		0,02 0,00 0,00	0,00 -0,02 -0,02	0,00 0,00

# COMUNE DI CAMASTRA

Elenco dei residui passivi eliminati - esercizio 2019

Capitolo 10120106    Articolo 1    Piano dei Conti 1.01.01.01 INDENNITA' E RIMBORSO SPESE MISSIONI PERS.LE SERV.GENERALI							
Numero	Pr.	Estremi delibera	Descrizione	RS	Importo iniziale Sub Impegni (-) Sub Impegni (+)	Variazioni (+) Variazioni (-) Saldo variaizoni	Pagamenti Saldo
2018 1948	1	5: DETERMINAZIONE DEL N. 377                      del 20.09.2018	423: creditori diversi IMPEGNO E LIQUIDAZIONE MISSIONE		88,88 0,00 0,00	0,00 -0,08 -0,08	88,80  0,00
			TOTALE ARTICOLO    1		88,88 0,00 0,00	0,00 -0,08 -0,08	88,80  0,00
			TOTALE CAPITOLO    10120106		88,88 0,00 0,00	0,00 -0,08 -0,08	88,80  0,00

# COMUNE DI CAMASTRA

Elenco dei residui passivi eliminati - esercizio 2019

Capitolo 10120108      Articolo 1      Piano dei Conti 1.01.01.01							
INDENNITA' E RETRIBUZIONI PREGRESSE AL PERSONALE							
Numero	Pr.	Estremi delibera	Descrizione	RS	Importo iniziale Sub Impegni (-) Sub Impegni (+)	Variazioni (+) Variazioni (-) Saldo variaizoni	Pagamenti Saldo
2017 2258	1	5: DETERMINAZIONE DEL N. 497                      del 07.11.2017	423: creditori diversi IMPEGNO E LIQUIDAZIONE PER RETRIBUZIONE PREGRESSE	2017	142,27 0,00 0,00	0,00 -142,27 -142,27	0,00 0,00
2018 435	1	5: DETERMINAZIONE DEL N. 82                      del 16.02.2018	423: creditori diversi IMPEGNO E LIQUIDAZIONE FINALE SERVIZIO IDRICO	2018	63,44 0,00 0,00	0,00 -63,44 -63,44	0,00 0,00
2018 1759	1	5: DETERMINAZIONE DEL N. 361                    del 12.09.2018	423: creditori diversi ARRETRU APPLICAZIONE CCNL 2016/2018	2018	19,51 0,00 0,00	0,00 -19,51 -19,51	0,00 0,00
2018 1972	1	5: DETERMINAZIONE DEL N. 399                    del 28.09.2018	423: creditori diversi IMPEGNO E LIQUIDAZIONE ARRETRI CONTATTUALI 2016/2018	2018	348,46 0,00 0,00	0,00 -348,46 -348,46	0,00 0,00
			TOTALE ARTICOLO    1		573,68 0,00 0,00	0,00 -573,68 -573,68	0,00 0,00
			TOTALE CAPITOLO    10120108		573,68 0,00 0,00	0,00 -573,68 -573,68	0,00 0,00

# COMUNE DI CAMASTRA

Elenco dei residui passivi eliminati - esercizio 2019

Capitolo 10120118    Articolo 1    Piano dei Conti 1.01.01.01 lavoro straordinario al personale amm. finanz. tecnico Personale							
Numero	Pr.	Estremi delibera	Descrizione	RS	Importo iniziale Sub Impegni (-) Sub Impegni (+)	Variazioni (+) Variazioni (-) Saldo variaizoni	Pagamenti Saldo
2017 1803	1	5: DETERMINAZIONE DEL N. 391                    del 04.09.2017	423: creditori diversi AUTORIZZAZIONE E LIQUIDAZIONE LAVORO STRAORDINARIO DAL	2017	0,01 0,00 0,00	0,00 -0,01 -0,01	0,00 0,00
2017 2909	1	5: DETERMINAZIONE DEL N. 612                    del 29.12.2017	423: creditori diversi IMPEGNO SOMME PER OPERAI COMUNALI FESTA DELLA BEFANA	2017	1,40 0,00 0,00	0,00 -1,40 -1,40	0,00 0,00
			TOTALE ARTICOLO    1		1,41 0,00 0,00	0,00 -1,41 -1,41	0,00 0,00
			TOTALE CAPITOLO    10120118		1,41 0,00 0,00	0,00 -1,41 -1,41	0,00 0,00

# COMUNE DI CAMASTRA

Elenco dei residui passivi eliminati - esercizio 2019

Capitolo 10120201      Articolo 1      Piano dei Conti 1.03.01.02							
SPESE DI MANTENIMENTO E DI FUNZIONAMENTO DEGLI UFFICI							
Numero	Pr.	Estremi delibera	Descrizione	RS	Importo iniziale Sub Impegni (-) Sub Impegni (+)	Variazioni (+) Variazioni (-) Saldo variaizoni	Pagamenti Saldo
2016 587	1	5: DETERMINAZIONE DEL N. 33                      del 04.02.2016	423: creditori diversi ACQUISTO STUFE ELETTRICHE	2016	150,00 0,00 0,00	0,00 -150,00 -150,00	0,00 0,00
2016 2836	1	5: DETERMINAZIONE DEL N. 583                    del 27.12.2016	423: creditori diversi	2016	0,31 0,00 0,00	0,00 -0,31 -0,31	0,00 0,00
2017 212	1	5: DETERMINAZIONE DEL N. 42                     del 10.02.2017	423: creditori diversi PREIMA ANTICIPAZIONE PER L' ECONOMO COMUNALE ANNO 2017	2017	192,71 0,00 0,00	0,00 -192,71 -192,71	0,00 0,00
2017 2247	1	5: DETERMINAZIONE DEL N. 483                    del 27.10.2017	423: creditori diversi PREVENTIVO DI SPESA PER FORNITURA MODULO SOFTWARE PER VISURE	2017	480,00 0,00 0,00	0,00 -480,00 -480,00	0,00 0,00
2017 2473	1	5: DETERMINAZIONE DEL N. 524                    del 23.11.2017	423: creditori diversi IMPEGNO E LIQUIDAZIONE CONTRATTO ASSISTENZA SERVIZIO DI NUVO	2017	203,00 0,00 0,00	0,00 -203,00 -203,00	0,00 0,00
2017 2477	1	5: DETERMINAZIONE DEL N. 520                    del 21.11.2017	423: creditori diversi RIMBORSO QUOTA PARTE PER LIQUIDAZIONI GETTONI DI PRESENZA	2017	217,52 0,00 0,00	0,00 -217,52 -217,52	0,00 0,00
			TOTALE ARTICOLO    1		1.243,54 0,00 0,00	0,00 -1.243,54 -1.243,54	0,00 0,00
			TOTALE CAPITOLO    10120201		1.243,54 0,00 0,00	0,00 -1.243,54 -1.243,54	0,00 0,00

# COMUNE DI CAMASTRA

Elenco dei residui passivi eliminati - esercizio 2019

Capitolo 10120203    Articolo 1    Piano dei Conti 1.03.01.02							
PATTO TERRITORIALE SICILIA CENTRO MERIDIONALE e/o PER LO SVI LUPPO SOCIALE E L'OCCUPAZIONE,POFSR 2007/2013							
Numero	Pr.	Estremi delibera	Descrizione	RS	Importo iniziale Sub Impegni (-) Sub Impegni (+)	Variazioni (+) Variazioni (-) Saldo variaizoni	Pagamenti Saldo
2018 2632	1	5: DETERMINAZIONE DEL N. 563                      del 27.12.2018	423: creditori diversi IMPEGNO DI SPESA PER	2018	587,50 0,00 0,00	0,00 -91,56 -91,56	495,94 0,00
			TOTALE ARTICOLO    1		587,50 0,00 0,00	0,00 -91,56 -91,56	495,94 0,00
			TOTALE CAPITOLO    10120203		587,50 0,00 0,00	0,00 -91,56 -91,56	495,94 0,00

# COMUNE DI CAMASTRA

Elenco dei residui passivi eliminati - esercizio 2019

Capitolo 10120302      Articolo 1      Piano dei Conti 1.03.02.09							
SPESE DI MANUTENZIONE E DI FUNZIONAMENTO DEGLI UFFICI							
Numero	Pr.	Estremi delibera	Descrizione	RS	Importo iniziale Sub Impegni (-) Sub Impegni (+)	Variazioni (+) Variazioni (-) Saldo variaizoni	Pagamenti Saldo
2017 2032	1	5: DETERMINAZIONE DEL N. 444                      del 04.10.2017	423: creditori diversi LIQUIDAZIONE CANONE BOLLETTA FORNITURA GAS	2017	0,04 0,00 0,00	0,00 -0,04 -0,04	0,00 0,00
2018 206	1	5: DETERMINAZIONE DEL N. 45                        del 29.01.2018	423: creditori diversi IMPEGNO E LIQUIDAZIONE FATTURE POSTE ITALIANE	2018	0,30 0,00 0,00	0,00 -0,30 -0,30	0,00 0,00
2018 207	1	5: DETERMINAZIONE DEL	423: creditori diversi PRIMA ANTICIPAZIONE ALL'ECONOMO 2018	2018	29,97 0,00 0,00	0,00 -29,97 -29,97	0,00 0,00
			TOTALE ARTICOLO    1		30,31 0,00 0,00	0,00 -30,31 -30,31	0,00 0,00
			TOTALE CAPITOLO    10120302		30,31 0,00 0,00	0,00 -30,31 -30,31	0,00 0,00



# COMUNE DI CAMASTRA

Elenco dei residui passivi eliminati - esercizio 2019

Capitolo 10120501      Articolo 1      Piano dei Conti 1.04.01.02							
QUOTA DEI DIRITTI DI SEGRETERIA E DI ROGITO DA VERSARE AL FONDO GESTITO DALLA AGENZIA AUT. SEGRET. COM. (VEDIRIS.3020)							
Numero	Pr.	Estremi delibera	Descrizione	RS	Importo iniziale Sub Impegni (-) Sub Impegni (+)	Variazioni (+) Variazioni (-) Saldo variaizoni	Pagamenti Saldo
2014 2641	1	5: DETERMINAZIONE DEL N. 648                      del 29.12.2014	423: creditori diversi RIPARTIZIONE DIRITTI DI SEGRETERIA QUARTO TRIMESTRE 2014	2014	22,44 0,00 0,00	0,00 -22,44 -22,44	0,00 0,00
2015 1357	1	5: DETERMINAZIONE DEL N. 315                      del 13.07.2015	423: creditori diversi RIPARTIZIONE DIRITTI DI SEGRETERIA	2015	1,40 0,00 0,00	0,00 -1,40 -1,40	0,00 0,00
2015 2036	1		423: creditori diversi	2015	57,01 0,00 0,00	0,00 -57,01 -57,01	0,00 0,00
			TOTALE ARTICOLO    1		80,85 0,00 0,00	0,00 -80,85 -80,85	0,00 0,00
			TOTALE CAPITOLO    10120501		80,85 0,00 0,00	0,00 -80,85 -80,85	0,00 0,00

# COMUNE DI CAMASTRA

Elenco dei residui passivi eliminati - esercizio 2019

Capitolo 10120801      Articolo 1      Piano dei Conti 1.10.99.99							
SPESE PER LITI, ARBITRAGGI E RISARCIMENTI							
Numero	Pr.	Estremi delibera	Descrizione	RS	Importo iniziale Sub Impegni (-) Sub Impegni (+)	Variazioni (+) Variazioni (-) Saldo variaizoni	Pagamenti Saldo
2003 998	1	2: GIUNTA MUNICIPALE N. 26                      del 27.06.2003	423: creditori diversi CONFERIMENTO INCARICO LEGALE	2003	2.000,00 0,00 0,00	0,00 -2.000,00 -2.000,00	0,00 0,00
2012 1809	1	5: DETERMINAZIONE DEL N. 1809                    del 17.09.2012	423: creditori diversi CONFERIMENTO INCARICO LEGALE PROCEDIMENTO PENALE	2012	500,00 0,00 0,00	0,00 -500,00 -500,00	0,00 0,00
2017 1336	1	5: DETERMINAZIONE DEL N. 293                     del 21.06.2017	423: creditori diversi IMPEGNO E LIQUIDAZIONE ONERI PER ISCRIZIONE ORDINARIO PRO-	2017	30,00 0,00 0,00	0,00 -30,00 -30,00	0,00 0,00
2017 1577	1	5: DETERMINAZIONE DEL N. 351                     del 01.08.2017	423: creditori diversi IMPEGNO E LIQUIDAZIONE SALDO PARCELLA	2017	3,00 0,00 0,00	0,00 -3,00 -3,00	0,00 0,00
			TOTALE ARTICOLO    1		2.533,00 0,00 0,00	0,00 -2.533,00 -2.533,00	0,00 0,00
			TOTALE CAPITOLO    10120801		2.533,00 0,00 0,00	0,00 -2.533,00 -2.533,00	0,00 0,00

# COMUNE DI CAMASTRA

Elenco dei residui passivi eliminati - esercizio 2019

Capitolo 10130201    Articolo 1    Piano dei Conti 1.03.01.02							
SPESE DI MANTENIMENTO E DI FUNZIONAMENTO DEL SERVIZIO FINANZIARIO							
Numero	Pr.	Estremi delibera	Descrizione	RS	Importo iniziale Sub Impegni (-) Sub Impegni (+)	Variazioni (+) Variazioni (-) Saldo variaizoni	Pagamenti Saldo
2016 1037	1		423: creditori diversi		1.500,00	0,00	
				2016	0,00	-20,29	1.479,71
					0,00	-20,29	0,00
			TOTALE ARTICOLO    1		1.500,00	0,00	
					0,00	-20,29	1.479,71
					0,00	-20,29	0,00
			TOTALE CAPITOLO    10130201		1.500,00	0,00	
					0,00	-20,29	1.479,71
					0,00	-20,29	0,00

# COMUNE DI CAMASTRA

Elenco dei residui passivi eliminati - esercizio 2019

Capitolo 10130301    Articolo 1    Piano dei Conti 1.03.02.15 SPESE DI MANUTENZIONE E FUNZIONAMENTO DEGLI UFFICI							
Numero	Pr.	Estremi delibera	Descrizione	RS	Importo iniziale Sub Impegni (-) Sub Impegni (+)	Variazioni (+) Variazioni (-) Saldo variaizoni	Pagamenti Saldo
2016 2842	1	5: DETERMINAZIONE DEL N. 295                      del 30.12.2016	423: creditori diversi		20,00	0,00	
				2016	0,00	-20,00	0,00
					0,00	-20,00	0,00
2017 1109	1	5: DETERMINAZIONE DEL N. 237                      del 30.05.2017	423: creditori diversi RINNOVO CANONI PER SOFTWARE E SERVIZI DI ASSISTENZA E CONSU-		20,00	0,00	
				2017	0,00	-20,00	0,00
					0,00	-20,00	0,00
			TOTALE ARTICOLO    1		40,00	0,00	
					0,00	-40,00	0,00
					0,00	-40,00	0,00
			TOTALE CAPITOLO    10130301		40,00	0,00	
					0,00	-40,00	0,00
					0,00	-40,00	0,00

# COMUNE DI CAMASTRA

Elenco dei residui passivi eliminati - esercizio 2019

Capitolo 10130302    Articolo 1    Piano dei Conti 1.03.02.15							
SPESE PER IL SERVIZIO DI TESORERIA Prestazioni di servizi							
Numero	Pr.	Estremi delibera	Descrizione	RS	Importo iniziale Sub Impegni (-) Sub Impegni (+)	Variazioni (+) Variazioni (-) Saldo variaizoni	Pagamenti Saldo
2016 2845	1		423: creditori diversi PER SERVIZIO DI TESORERIA	2016	5,00 0,00 0,00	0,00 -5,00 -5,00	0,00 0,00
2018 2642	1		423: creditori diversi SPESE PER IL SERVIZIO DI TESORERIA	2018	5,00 0,00 0,00	0,00 -5,00 -5,00	0,00 0,00
			TOTALE ARTICOLO    1		10,00 0,00 0,00	0,00 -10,00 -10,00	0,00 0,00
			TOTALE CAPITOLO    10130302		10,00 0,00 0,00	0,00 -10,00 -10,00	0,00 0,00

# COMUNE DI CAMASTRA

Elenco dei residui passivi eliminati - esercizio 2019

Capitolo 10160105    Articolo 1    Piano dei Conti 1.01.01.01							
INDENNITA' E RIMBORSO SPESE PER LE MISSIONI EFFETTUATE DAL PERSONALE DELL'UFFICIO TECNICO							
Numero	Pr.	Estremi delibera	Descrizione	RS	Importo iniziale Sub Impegni (-) Sub Impegni (+)	Variazioni (+) Variazioni (-) Saldo variaizoni	Pagamenti Saldo
2018 2387	1	5: DETERMINAZIONE DEL N. 469                    del 15.11.2018	423: creditori diversi ILIQUIDAZIONE MISSIONI	2018	100,68 0,00 0,00	0,00 -0,04 -0,04	100,64 0,00
			TOTALE ARTICOLO    1		100,68 0,00 0,00	0,00 -0,04 -0,04	100,64 0,00
			TOTALE CAPITOLO    10160105		100,68 0,00 0,00	0,00 -0,04 -0,04	100,64 0,00

# COMUNE DI CAMASTRA

Elenco dei residui passivi eliminati - esercizio 2019

Capitolo 10160110    Articolo 1    Piano dei Conti 1.01.01.01 INDENNITA' DI MENSA O BUONI PASTO PERSONALE							
Numero	Pr.	Estremi delibera	Descrizione	RS	Importo iniziale Sub Impegni (-) Sub Impegni (+)	Variazioni (+) Variazioni (-) Saldo variaizoni	Pagamenti Saldo
2018 2414	1	5: DETERMINAZIONE DEL N. 515                      del 07.12.2018	423: creditori diversi	2018	1.254,00 0,00 0,00	0,00 -4,00 -4,00	1.250,00 0,00
			TOTALE ARTICOLO    1		1.254,00 0,00 0,00	0,00 -4,00 -4,00	1.250,00 0,00
			TOTALE CAPITOLO    10160110		1.254,00 0,00 0,00	0,00 -4,00 -4,00	1.250,00 0,00

# COMUNE DI CAMASTRA

Elenco dei residui passivi eliminati - esercizio 2019

Capitolo 10160306    Articolo 1    Piano dei Conti 1.03.02.19							
PROGETTO OBIETTIVO UFFICIO TECNICO PER SITO WEB							
Numero	Pr.	Estremi delibera	Descrizione	RS	Importo iniziale Sub Impegni (-) Sub Impegni (+)	Variazioni (+) Variazioni (-) Saldo variaizoni	Pagamenti Saldo
2017 1104	1	5: DETERMINAZIONE DEL N. 244                      del 31.05.2017	423: creditori diversi IMPEGNO SOMMA PROGETTO OBIETTIVO PER LA GESTIONE PORTALE WEB	2017	85,32 0,00 0,00	0,00 -85,32 -85,32	0,00 0,00
			TOTALE ARTICOLO    1		85,32 0,00 0,00	0,00 -85,32 -85,32	0,00 0,00
			TOTALE CAPITOLO    10160306		85,32 0,00 0,00	0,00 -85,32 -85,32	0,00 0,00



# COMUNE DI CAMASTRA

Elenco dei residui passivi eliminati - esercizio 2019

Capitolo 10160309    Articolo 1    Piano dei Conti 1.03.02.15							
SPESE MANTENIMENTO UFFICI							
Numero	Pr.	Estremi delibera	Descrizione	RS	Importo iniziale Sub Impegni (-) Sub Impegni (+)	Variazioni (+) Variazioni (-) Saldo variaizoni	Pagamenti Saldo
2005 1343	1	5: DETERMINAZIONE DEL N. 448                      del 26.09.2005	423: creditori diversi INCARICO PER DIGITALIZZAZIONE ELABORATI	2005	5.000,00 0,00 0,00	0,00 -5.000,00 -5.000,00	0,00 0,00
			TOTALE ARTICOLO    1		5.000,00 0,00 0,00	0,00 -5.000,00 -5.000,00	0,00 0,00
			TOTALE CAPITOLO    10160309		5.000,00 0,00 0,00	0,00 -5.000,00 -5.000,00	0,00 0,00

# COMUNE DI CAMASTRA

Elenco dei residui passivi eliminati - esercizio 2019

Capitolo 10180501    Articolo 1    Piano dei Conti 1.04.04.01							
SOMME DOVUTE ALL'ERARIO PER CONTRIB. FARI E FANALI, RECUPE RO OPERE MARITTIME E VARIE							
Numero	Pr.	Estremi delibera	Descrizione	RS	Importo iniziale Sub Impegni (-) Sub Impegni (+)	Variazioni (+) Variazioni (-) Saldo variaizoni	Pagamenti Saldo
2016 2820	1		423: creditori diversi IMPEGNO DI SPESA PER ERARIO LAVORI PORTO DI LICATA	2016	260,00 0,00 0,00	0,00 -260,00 -260,00	0,00 0,00
			TOTALE ARTICOLO    1		260,00 0,00 0,00	0,00 -260,00 -260,00	0,00 0,00
			TOTALE CAPITOLO    10180501		260,00 0,00 0,00	0,00 -260,00 -260,00	0,00 0,00

# COMUNE DI CAMASTRA

Elenco dei residui passivi eliminati - esercizio 2019

Capitolo 10310203    Articolo 1    Piano dei Conti 1.03.01.02 Polizia municipale Acquisto vestiario							
Numero	Pr.	Estremi delibera	Descrizione	RS	Importo iniziale Sub Impegni (-) Sub Impegni (+)	Variazioni (+) Variazioni (-) Saldo variaizoni	Pagamenti Saldo
2018 233	1	5: DETERMINAZIONE DEL N. 65                      del 06.02.2018	423: creditori diversi IMPEGNO FORNITURA CARBURANTE	2018	1,00 0,00 0,00	0,00 -1,00 -1,00	0,00 0,00
			TOTALE ARTICOLO    1		1,00 0,00 0,00	0,00 -1,00 -1,00	0,00 0,00
			TOTALE CAPITOLO    10310203		1,00 0,00 0,00	0,00 -1,00 -1,00	0,00 0,00

# COMUNE DI CAMASTRA

Elenco dei residui passivi eliminati - esercizio 2019

Capitolo 10420201    Articolo 1    Piano dei Conti 1.03.01.02 ACQUISTO BENI PER IL MANTENIMENTO E FUNZIONAMENTO SCUOLE ELEMENTARI							
Numero	Pr.	Estremi delibera	Descrizione	RS	Importo iniziale Sub Impegni (-) Sub Impegni (+)	Variazioni (+) Variazioni (-) Saldo variaizoni	Pagamenti Saldo
2018 1946	1	5: DETERMINAZIONE DEL N. 355                    del 11.09.2018	423: creditori diversi IMPEGNA E LIQUIDAZIONE FORNITURA MATERIALE	2018	500,00 0,00 0,00	0,00 -3,05 -3,05	496,95 0,00
			TOTALE ARTICOLO    1		500,00 0,00 0,00	0,00 -3,05 -3,05	496,95 0,00
			TOTALE CAPITOLO    10420201		500,00 0,00 0,00	0,00 -3,05 -3,05	496,95 0,00

# COMUNE DI CAMASTRA

Elenco dei residui passivi eliminati - esercizio 2019

Capitolo 10620301    Articolo 1    Piano dei Conti 1.03.02.99							
SPESE PER IL MANTENIMENTO ED IL FUNZIONAMENTO DEGLI IMPIANTI SPORTIVI							
Numero	Pr.	Estremi delibera	Descrizione	RS	Importo iniziale Sub Impegni (-) Sub Impegni (+)	Variazioni (+) Variazioni (-) Saldo variaizoni	Pagamenti Saldo
2017 1099	1	5: DETERMINAZIONE DEL N. 228                    del 18.05.2017	423: creditori diversi IMPEGNO PER ACQUISTO MATERIALE ELETTRICO PER CAMPO SPORTIVO	2017	0,01 0,00 0,00	0,00 -0,01 -0,01	0,00 0,00
			TOTALE ARTICOLO    1		0,01 0,00 0,00	0,00 -0,01 -0,01	0,00 0,00
			TOTALE CAPITOLO    10620301		0,01 0,00 0,00	0,00 -0,01 -0,01	0,00 0,00

# COMUNE DI CAMASTRA

Elenco dei residui passivi eliminati - esercizio 2019

Capitolo 10810202      Articolo 1      Piano dei Conti 1.03.01.02							
SPESE DI GESTIONE DEGLI AUTOMEZZI ADIBITI ALLA VIABILITA'							
Numero	Pr.	Estremi delibera	Descrizione	RS	Importo iniziale Sub Impegni (-) Sub Impegni (+)	Variazioni (+) Variazioni (-) Saldo variaizoni	Pagamenti Saldo
2016 392	1		423: creditori diversi		380,00	0,00	
				2016	0,00	-380,00	0,00
					0,00	-380,00	0,00
2018 1745	1	5: DETERMINAZIONE DEL N. 327                      del 30.07.2018	423: creditori diversi IMPEGNO E ANTICIPAZIONE ALL'ECONOMO PER ACQUISTO ATTREZZATUR		400,00	0,00	
				2018	0,00	-400,00	0,00
					0,00	-400,00	0,00
2018 2612	1	5: DETERMINAZIONE DEL N. 534                      del 17.12.2018	423: creditori diversi IMPEGNO SOMME CARBURANTE AUTOMEZZI		3.500,00	0,00	
				2018	0,00	-0,01	3.499,99
					0,00	-0,01	0,00
			TOTALE ARTICOLO    1		4.280,00	0,00	
					0,00	-780,01	3.499,99
					0,00	-780,01	0,00
			TOTALE CAPITOLO    10810202		4.280,00	0,00	
					0,00	-780,01	3.499,99
					0,00	-780,01	0,00

# COMUNE DI CAMASTRA

Elenco dei residui passivi eliminati - esercizio 2019

Capitolo 10810203    Articolo 1    Piano dei Conti 1.03.02.09							
MANUTENZIONE ORDINARIA DELLE STRADE COM.LI E/O ARREDO URBANO							
Numero	Pr.	Estremi delibera	Descrizione	RS	Importo iniziale Sub Impegni (-) Sub Impegni (+)	Variazioni (+) Variazioni (-) Saldo variaizoni	Pagamenti Saldo
2017 1580	1	5: DETERMINAZIONE DEL N. 368                    del 16.08.2017	423: creditori diversi		664,64	0,00	
				2017	0,00	-664,64	0,00
					0,00	-664,64	0,00
2017 2475	1	5: DETERMINAZIONE DEL N. 536                    del 28.11.2017	423: creditori diversi FORNITURA PEZZI SPECIALI PER RIPARAZIONE RETE IDRICA		150,00	0,00	
				2017	0,00	-150,00	0,00
					0,00	-150,00	0,00
2017 2896	1	5: DETERMINAZIONE DEL N. 604                    del 28.12.2017	423: creditori diversi MANUTENZIONE IMMOBILI COMUNALI		0,61	0,00	
				2017	0,00	-0,61	0,00
					0,00	-0,61	0,00
2018 673	1	5: DETERMINAZIONE DEL N. 182                    del 10.04.2018	423: creditori diversi FORNITURA ELETTROPOMPA SOMMERSA		1.106,51	0,00	
				2018	0,00	-1.106,51	0,00
					0,00	-1.106,51	0,00
2018 2609	1	5: DETERMINAZIONE DEL N. 532                    del 17.12.2018	423: creditori diversi IMPEGNO MATERIALE PER LA SISTEMAZIONE DI ALCUNI TRATTI DI		4.500,00	0,00	
				2018	0,00	-4,30	4.495,70
					0,00	-4,30	0,00
			TOTALE ARTICOLO    1		6.421,76	0,00	
					0,00	-1.926,06	4.495,70
					0,00	-1.926,06	0,00
			TOTALE CAPITOLO    10810203		6.421,76	0,00	
					0,00	-1.926,06	4.495,70
					0,00	-1.926,06	0,00

# COMUNE DI CAMASTRA

Elenco dei residui passivi eliminati - esercizio 2019

Capitolo 10810302      Articolo 1      Piano dei Conti 1.03.02.09							
SPESE DI MANUTENZIONE ORDINARIA DELLE STRADE COMUNALI							
Numero	Pr.	Estremi delibera	Descrizione	RS	Importo iniziale Sub Impegni (-) Sub Impegni (+)	Variazioni (+) Variazioni (-) Saldo variaizoni	Pagamenti Saldo
2016 1287	1	5: DETERMINAZIONE DEL N. 228                      del 12.07.2016	423: creditori diversi IMPEGNO IMPIANTO SOMME PER FORNITURA NATERIALE ELETTRICO	2016	500,00 0,00 0,00	0,00 -500,00 -500,00	0,00 0,00
2017 2474	1	5: DETERMINAZIONE DEL N. 536                      del 28.11.2017	423: creditori diversi FORNITURA PEZZI SPECIALIPER LA RIPARAZIONE DELLA RETE GOGNAN	2017	62,14 0,00 0,00	0,00 -62,14 -62,14	0,00 0,00
2018 671	1	5: DETERMINAZIONE DEL N. 167                      del 09.04.2018	423: creditori diversi FORNITURA DI PEZZI SPECIALI RIPARAZIONE DELLA RETE FOGNANTE	2018	184,31 0,00 0,00	0,00 -184,31 -184,31	0,00 0,00
2018 2619	1	5: DETERMINAZIONE DEL	423: creditori diversi IMPEGNO SOMME PER FORNITURA MATERIALE IDRICO	2018	1.133,99 0,00 0,00	0,00 -1.133,99 -1.133,99	0,00 0,00
			TOTALE ARTICOLO    1		1.880,44 0,00 0,00	0,00 -1.880,44 -1.880,44	0,00 0,00
			TOTALE CAPITOLO    10810302		1.880,44 0,00 0,00	0,00 -1.880,44 -1.880,44	0,00 0,00



# COMUNE DI CAMASTRA

Elenco dei residui passivi eliminati - esercizio 2019

Capitolo 10820203    Articolo 1    Piano dei Conti 1.03.01.02							
SPESE DI MANUTENZIONE ORDINARIA PER LA PUBBLICA ILLUMINAZION							
Numero	Pr.	Estremi delibera	Descrizione	RS	Importo iniziale Sub Impegni (-) Sub Impegni (+)	Variazioni (+) Variazioni (-) Saldo variaizoni	Pagamenti Saldo
2017 2504	1	5: DETERMINAZIONE DEL N. 553                      del 12.12.2017	423: creditori diversi FORNITURA MATERIALE ELETTRICO PER IMPIANTO DI PUBBLICA ILUMI	2017	0,07 0,00 0,00	0,00 -0,07 -0,07	0,00 0,00
			TOTALE ARTICOLO    1		0,07 0,00 0,00	0,00 -0,07 -0,07	0,00 0,00
			TOTALE CAPITOLO    10820203		0,07 0,00 0,00	0,00 -0,07 -0,07	0,00 0,00

# COMUNE DI CAMASTRA

Elenco dei residui passivi eliminati - esercizio 2019

Capitolo 10820301      Articolo 1      Piano dei Conti 1.03.02.99							
SPESE PER IL FUNZIONAMENTO DELL'AUTOMEZZO ADIBITO AL SERVIZIO DI PUBBLICA ILLUMINAZIONE TARG. AG.300765							
Numero	Pr.	Estremi delibera	Descrizione	RS	Importo iniziale Sub Impegni (-) Sub Impegni (+)	Variazioni (+) Variazioni (-) Saldo variaizoni	Pagamenti Saldo
2018 1955	1	5: DETERMINAZIONE DEL N. 374                      del 20.09.2018	423: creditori diversi ANTICIPAZIONE SOMMA ALL'ECONOMO	2018	172,15 0,00 0,00	0,00 -172,15 -172,15	0,00 0,00
			TOTALE ARTICOLO    1		172,15 0,00 0,00	0,00 -172,15 -172,15	0,00 0,00
			TOTALE CAPITOLO    10820301		172,15 0,00 0,00	0,00 -172,15 -172,15	0,00 0,00

# COMUNE DI CAMASTRA

Elenco dei residui passivi eliminati - esercizio 2019

Capitolo 10820303    Articolo 1    Piano dei Conti 1.03.02.05 CONSUMO DI ENERGIA ELETTRICA PER LA PUBBLICA ILLUMINAZIONE							
Numero	Pr.	Estremi delibera	Descrizione	RS	Importo iniziale Sub Impegni (-) Sub Impegni (+)	Variazioni (+) Variazioni (-) Saldo variaizoni	Pagamenti Saldo
2018 1080	1	5: DETERMINAZIONE DEL N. 210                    del 02.05.2018	423: creditori diversi LIQUIDAZIONE FATTURE ENEL	2018	10.257,76 0,00 0,00	0,00 -0,03 -0,03	10.257,73 0,00
			TOTALE ARTICOLO    1		10.257,76 0,00 0,00	0,00 -0,03 -0,03	10.257,73 0,00
			TOTALE CAPITOLO    10820303		10.257,76 0,00 0,00	0,00 -0,03 -0,03	10.257,73 0,00

# COMUNE DI CAMASTRA

Elenco dei residui passivi eliminati - esercizio 2019

Capitolo 10940101      Articolo 1      Piano dei Conti 1.01.01.01							
STIPENDI ED ALTRI ASSEGNI FISSI PER IL PERSONALE DEL SERVIZIO IDRICO INTEGRATO							
Numero	Pr.	Estremi delibera	Descrizione	RS	Importo iniziale Sub Impegni (-) Sub Impegni (+)	Variazioni (+) Variazioni (-) Saldo variazioni	Pagamenti Saldo
2017 1822	1		44: DIVERSI DIPENDENTI Extra 27 n.1 - Straordinario Settembre 2017	2017	116,10 0,00 0,00	0,00 -116,10 -116,10	0,00 0,00 0,00
2017 1823	1		66: TESORERIA PROV.LE DELLO STATO CPDEL - Extra 27 n.1 - Straordinario Settembre 2017	2017	27,63 0,00 0,00	0,00 -27,63 -27,63	0,00 0,00 0,00
2017 1824	1		66: TESORERIA PROV.LE DELLO STATO INADEL PREVID. - Extra 27 n.1 - Straordinario Settembre 2017	2017	3,34 0,00 0,00	0,00 -3,34 -3,34	0,00 0,00 0,00
2017 1825	1		66: TESORERIA PROV.LE DELLO STATO I.R.A.P - Extra 27 n.1 - Straordinario Settembre 2017	2017	9,87 0,00 0,00	0,00 -9,87 -9,87	0,00 0,00 0,00
			TOTALE ARTICOLO    1		156,94 0,00 0,00	0,00 -156,94 -156,94	0,00 0,00 0,00
			TOTALE CAPITOLO    10940101		156,94 0,00 0,00	0,00 -156,94 -156,94	0,00 0,00 0,00

# COMUNE DI CAMASTRA

Elenco dei residui passivi eliminati - esercizio 2019

Capitolo 10940201    Articolo 1    Piano dei Conti 1.03.01.02 SPESE PER LA MANUTENZIONE DELL'IMPIANTO DI DEPURAZIONE							
Numero	Pr.	Estremi delibera	Descrizione	RS	Importo iniziale Sub Impegni (-) Sub Impegni (+)	Variazioni (+) Variazioni (-) Saldo variaizoni	Pagamenti Saldo
2018 1961	1		423: creditori diversi PER ACQUISTO TUBI		51,04	0,00	
				2018	0,00	-51,04	0,00
					0,00	-51,04	0,00
			TOTALE ARTICOLO    1		51,04	0,00	
					0,00	-51,04	0,00
					0,00	-51,04	0,00
			TOTALE CAPITOLO    10940201		51,04	0,00	
					0,00	-51,04	0,00
					0,00	-51,04	0,00

# COMUNE DI CAMASTRA

Elenco dei residui passivi eliminati - esercizio 2019

Capitolo 10940202      Articolo 1      Piano dei Conti 1.03.01.02							
SERVIZIO IDRICO INTEGRATO ACQUISTO DI BENI E CONSUMO E DI MATERIE PRIME							
Numero	Pr.	Estremi delibera	Descrizione	RS	Importo iniziale Sub Impegni (-) Sub Impegni (+)	Variazioni (+) Variazioni (-) Saldo variaizoni	Pagamenti Saldo
2015 2900	1	5: DETERMINAZIONE DEL N. 569                      del 15.12.2015	423: creditori diversi		1.028,60	0,00	
				2015	0,00	-1.028,60	0,00
					0,00	-1.028,60	0,00
2017 644	1	5: DETERMINAZIONE DEL N. 113                      del 15.03.2017	423: creditori diversi FORNITURA IPOCLORITO DI SODIO SERVIZIO IDRICO		0,09	0,00	
				2017	0,00	-0,09	0,00
					0,00	-0,09	0,00
2018 2173	1	5: DETERMINAZIONE DEL N. 418                      del 16.10.2018	423: creditori diversi FORNITURA MATERIALEW ELETTRICO PER SALVAGUARDIA DELLA POMPA		299,90	0,00	
				2018	0,00	-1,00	298,90
					0,00	-1,00	0,00
			TOTALE ARTICOLO    1		1.328,59	0,00	
					0,00	-1.029,69	298,90
					0,00	-1.029,69	0,00
			TOTALE CAPITOLO    10940202		1.328,59	0,00	
					0,00	-1.029,69	298,90
					0,00	-1.029,69	0,00

# COMUNE DI CAMASTRA

Elenco dei residui passivi eliminati - esercizio 2019

Capitolo 10940203    Articolo 1    Piano dei Conti 1.03.01.02							
SERVIZIO IDRICO INTEGRATO SPESE MANUTENZIONE ORDINARIA IMPIANTO DI DEPURAZIONE							
Numero	Pr.	Estremi delibera	Descrizione	RS	Importo iniziale Sub Impegni (-) Sub Impegni (+)	Variazioni (+) Variazioni (-) Saldo variaizoni	Pagamenti Saldo
2018 1960	1		423: creditori diversi	2018	59,82 0,00 0,00	0,00 -59,82 -59,82	0,00 0,00 0,00
			TOTALE ARTICOLO    1		59,82 0,00 0,00	0,00 -59,82 -59,82	0,00 0,00 0,00
			TOTALE CAPITOLO    10940203		59,82 0,00 0,00	0,00 -59,82 -59,82	0,00 0,00 0,00

# COMUNE DI CAMASTRA

Elenco dei residui passivi eliminati - esercizio 2019

Capitolo 10940303    Articolo 1    Piano dei Conti 1.03.02.09							
SPESE PER LA MANUTENZIONE ORDINARIA RETE IDRICA E FOGNARIA Prestazioni di servizi							
Numero	Pr.	Estremi delibera	Descrizione	RS	Importo iniziale Sub Impegni (-) Sub Impegni (+)	Variazioni (+) Variazioni (-) Saldo variaizoni	Pagamenti Saldo
2017 668	1	5: DETERMINAZIONE DEL N. 163                    del 06.04.2017	423: creditori diversi	2017	95,82 0,00 0,00	0,00 -95,82 -95,82	0,00 0,00
			TOTALE ARTICOLO    1		95,82 0,00 0,00	0,00 -95,82 -95,82	0,00 0,00
			TOTALE CAPITOLO    10940303		95,82 0,00 0,00	0,00 -95,82 -95,82	0,00 0,00



# COMUNE DI CAMASTRA

Elenco dei residui passivi eliminati - esercizio 2019

Capitolo 10950307 Articolo 1 Piano dei Conti 1.03.02.15							
GESTIONE SERVIZIO ATO - AG3 R.S.U Prestazioni di servizi							
Numero	Pr.	Estremi delibera	Descrizione	RS	Importo iniziale Sub Impegni (-) Sub Impegni (+)	Variazioni (+) Variazioni (-) Saldo variaizoni	Pagamenti Saldo
2013 857	1	5: DETERMINAZIONE DEL N. 245 del 13.05.2013	423: creditori diversi IMPEGNO SOMME PER SMALTIMENTO PERCOLATO EX DISCARICA CONTRADA PETRUSA	2013	6.000,00 0,00 0,00	0,00 -6.000,00 -6.000,00	0,00 0,00
2013 2739	1	5: DETERMINAZIONE DEL N. 650 del 30.12.2013	423: creditori diversi IMPEGNO SOMMA PER PAGAMENTO RACCOLTA CONFERIMENTO 2013	2013	37.683,74 0,00 0,00	0,00 -37.683,74 -37.683,74	0,00 0,00
2015 1090	1	5: DETERMINAZIONE DEL N. 242 del 28.05.2015	423: creditori diversi QUOTA CARICO DEL COMUNE PER FORNITURA MEZZI E ATTREZZATURE P ER LA RACCOLTA DIFFERENZIATA	2015	2.723,60 0,00 0,00	0,00 -2.723,60 -2.723,60	0,00 0,00
2015 2049	1	5: DETERMINAZIONE DEL N. 457 del 12.10.2015	423: creditori diversi LIQUIDAZIONE FARTTURE PER ACQUISTO CASSONETTI	2015	1.887,40 0,00 0,00	0,00 -1.887,40 -1.887,40	0,00 0,00
2016 2193	1		423: creditori diversi IMPEGNO PER PIANO DI TATEAZIONE PROTOCOLLO N. 819976 DEL	2016	11.198,99 0,00 0,00	0,00 -11.198,99 -11.198,99	0,00 0,00
2017 1348	1	5: DETERMINAZIONE DEL N. 300 del 26.06.2017	423: creditori diversi LIQUIDAZIONE TRUBUTO PROVINCIALE 5% ANNO 2016	2017	0,60 0,00 0,00	0,00 -0,60 -0,60	0,00 0,00
2017 2019	1	5: DETERMINAZIONE DEL N. 424 del 20.09.2017	423: creditori diversi PER SERVIZIO NOLO AUTOCOMPATTATORE PER MESI DI LUGLIO E	2017	0,12 0,00 0,00	0,00 -0,12 -0,12	0,00 0,00
2017 2887	1	5: DETERMINAZIONE DEL	423: creditori diversi APPROVAZIONE SCHEMA CONTRATTO PER SERVIZIO SMALTIMENTO RIFIU	2017	500,00 0,00 0,00	0,00 -500,00 -500,00	0,00 0,00
2018 191	1	5: DETERMINAZIONE DEL N. 38 del 24.01.2018	423: creditori diversi IMPEGNO E LIQUIDAZIONE PER SERVIZIO DI NOLO AUTOCOMPATTATORE	2018	854,00 0,00 0,00	0,00 -854,00 -854,00	0,00 0,00
2018 877	1	5: DETERMINAZIONE DEL N. 203 del 24.04.2018	423: creditori diversi ATTESTAZIONE DI COPERTURA FINANZIARIA	2018	15.796,00 0,00 0,00	0,00 -834,17 -834,17	14.961,83 0,00
2018 1120	1	5: DETERMINAZIONE DEL N. 251 del 08.06.2018	423: creditori diversi IMPEGNO SOMME PER AFFITTO MEZZO MECCANICO	2018	960,00 0,00 0,00	0,00 -960,00 -960,00	0,00 0,00

# COMUNE DI CAMASTRA

Elenco dei residui passivi eliminati - esercizio 2019

Capitolo 10950307    Articolo 1    Piano dei Conti 1.03.02.15							
GESTIONE SERVIZIO ATO - AG3 R.S.U Prestazioni di servizi							
Numero	Pr.	Estremi delibera	Descrizione	RS	Importo iniziale Sub Impegni (-) Sub Impegni (+)	Variazioni (+) Variazioni (-) Saldo variaizoni	Pagamenti Saldo
2018 1521	1	5: DETERMINAZIONE DEL N. 291                    del 18.07.2018	423: creditori diversi IMOEGO SOMME PER NOLO A CALDO AUTOCOMPATTATORE E BOBCAT	2018	518,20 0,00 0,00	0,00 -518,20 -518,20	0,00 0,00
2018 2404	1	5: DETERMINAZIONE DEL N. 514                    del 06.12.2018	423: creditori diversi BONIFICA E SMALTIMENTO AMIANTO CENTRO URBANO E ZONE PERIFERI	2018	2.000,00 0,00 0,00	0,00 -2.000,00 -2.000,00	0,00 0,00
2018 2405	1	5: DETERMINAZIONE DEL N. 513                    del 06.12.2018	423: creditori diversi AFFIDAMENTO PER IL SERVIZIO DI SMALTIMENTO R.S.U PROVENIENTI DALLA FIFFERENZIATA PORTA A PORTA	2018	8.000,00 0,00 0,00	0,00 -82,82 -82,82	7.917,18 0,00
			TOTALE ARTICOLO    1		88.122,65 0,00 0,00	0,00 -65.243,64 -65.243,64	22.879,01 0,00
			TOTALE CAPITOLO    10950307		88.122,65 0,00 0,00	0,00 -65.243,64 -65.243,64	22.879,01 0,00

# COMUNE DI CAMASTRA

Elenco dei residui passivi eliminati - esercizio 2019

Capitolo 11040303    Articolo 1    Piano dei Conti 1.03.02.18 RICOVERO MINORI DISABILI PSICHICI ED ANZIANI L.R. 6/97 VEDI RISORSA 2050/6							
Numero	Pr.	Estremi delibera	Descrizione	RS	Importo iniziale Sub Impegni (-) Sub Impegni (+)	Variazioni (+) Variazioni (-) Saldo variaizoni	Pagamenti Saldo
2018 1543	1	5: DETERMINAZIONE DEL N. 319                    del 13.08.2018	423: creditori diversi IMPEGNO E LIQUIDAZIONE FATTURA RICOVERO DISABILE MESE GIUGNO	2018	2.466,28 0,00 0,00	0,00 -0,02 -0,02	2.466,26 0,00
			TOTALE ARTICOLO    1		2.466,28 0,00 0,00	0,00 -0,02 -0,02	2.466,26 0,00
			TOTALE CAPITOLO    11040303		2.466,28 0,00 0,00	0,00 -0,02 -0,02	2.466,26 0,00

# COMUNE DI CAMASTRA

Elenco dei residui passivi eliminati - esercizio 2019

Capitolo 11040513    Articolo 1    Piano dei Conti 1.04.02.05 PER ASSIST. FAMIGLIE BISOGNOSE E FAMILIARI DI DETENUTI L.R. 6/97							
Numero	Pr.	Estremi delibera	Descrizione	RS	Importo iniziale Sub Impegni (-) Sub Impegni (+)	Variazioni (+) Variazioni (-) Saldo variaizoni	Pagamenti Saldo
2015 2871	1	5: DETERMINAZIONE DEL N. 613                      del 30.12.2015	423: creditori diversi	2015	150,00 0,00 0,00	0,00 -150,00 -150,00	0,00 0,00
			TOTALE ARTICOLO    1		150,00 0,00 0,00	0,00 -150,00 -150,00	0,00 0,00
			TOTALE CAPITOLO    11040513		150,00 0,00 0,00	0,00 -150,00 -150,00	0,00 0,00

# COMUNE DI CAMASTRA

Elenco dei residui passivi eliminati - esercizio 2019

Capitolo 11050201      Articolo 1      Piano dei Conti 1.03.01.02 SPESE DI MANUTENZIONE E GESTIONE DEI CIMITERI COMUNALI							
Numero	Pr.	Estremi delibera	Descrizione	RS	Importo iniziale Sub Impegni (-) Sub Impegni (+)	Variazioni (+) Variazioni (-) Saldo variaizoni	Pagamenti Saldo
2017 2022	1	5: DETERMINAZIONE DEL N. 425                      del 20.09.2017	423: creditori diversi IMPEGNO SOMME PER ACQUISTO MATERIALE	2017	256,10 0,00 0,00	0,00 -256,10 -256,10	0,00 0,00 0,00
			TOTALE ARTICOLO    1		256,10 0,00 0,00	0,00 -256,10 -256,10	0,00 0,00 0,00
			TOTALE CAPITOLO    11050201		256,10 0,00 0,00	0,00 -256,10 -256,10	0,00 0,00 0,00

# COMUNE DI CAMASTRA

Elenco dei residui passivi eliminati - esercizio 2019

Capitolo 20150601      Articolo 1      Piano dei Conti 2.02.03.05 INCARICHI PROFESSIONALI ESTERNI VEDI RISORSA 4030/1							
Numero	Pr.	Estremi delibera	Descrizione	RS	Importo iniziale Sub Impegni (-) Sub Impegni (+)	Variazioni (+) Variazioni (-) Saldo variaizoni	Pagamenti Saldo
2014 2644	1	5: DETERMINAZIONE DEL N. 644                      del 29.12.2014	423: creditori diversi IMPEGNO SOMME PER REVISIONE E STAMPE PROGETTI RIQUALIFICAZIONE	2014	1.500,00 0,00 0,00	0,00 -1.500,00 -1.500,00	0,00 0,00
2015 1590	1	5: DETERMINAZIONE DEL N. 532                      del 24.10.2011	423: creditori diversi DISPONIBILITA' FINANZIARIA INTERVENTI PER IL PRG	2015	1.500,00 0,00 0,00	0,00 -1.500,00 -1.500,00	0,00 0,00
			TOTALE ARTICOLO    1		3.000,00 0,00 0,00	0,00 -3.000,00 -3.000,00	0,00 0,00
			TOTALE CAPITOLO    20150601		3.000,00 0,00 0,00	0,00 -3.000,00 -3.000,00	0,00 0,00

# COMUNE DI CAMASTRA

Elenco dei residui passivi eliminati - esercizio 2019

Capitolo 20150602    Articolo 1    Piano dei Conti 2.02.03.05 GESTIONE DEI BENI DEMANIALI E PATRIMONIALI PIANO AZIONE ENERGIA SOSTENIBILE							
Numero	Pr.	Estremi delibera	Descrizione	RS	Importo iniziale Sub Impegni (-) Sub Impegni (+)	Variazioni (+) Variazioni (-) Saldo variaizoni	Pagamenti Saldo
2015 1589	1		423: creditori diversi INCARICHI PROFESSIONALI ESTERNI	2015	10.500,00 0,00 0,00	0,00 -10.500,00 -10.500,00	0,00 0,00
			TOTALE ARTICOLO    1		10.500,00 0,00 0,00	0,00 -10.500,00 -10.500,00	0,00 0,00
			TOTALE CAPITOLO    20150602		10.500,00 0,00 0,00	0,00 -10.500,00 -10.500,00	0,00 0,00

# COMUNE DI CAMASTRA

Elenco dei residui passivi eliminati - esercizio 2019

Capitolo 20160601    Articolo 1    Piano dei Conti 2.02.03.05 UFFICIO TECNICO INCARICHI PROF.LI VEDI RISORSA 4030/1							
Numero	Pr.	Estremi delibera	Descrizione	RS	Importo iniziale Sub Impegni (-) Sub Impegni (+)	Variazioni (+) Variazioni (-) Saldo variaizoni	Pagamenti Saldo
2017 886	1	5: DETERMINAZIONE DEL	423: creditori diversi INCARICO CONSULENZAI VALUTAZIONE STIMA ESPROPRIATIVA	2017	0,01 0,00 0,00	0,00 -0,01 -0,01	0,00 0,00
			TOTALE ARTICOLO    1		0,01 0,00 0,00	0,00 -0,01 -0,01	0,00 0,00
			TOTALE CAPITOLO    20160601		0,01 0,00 0,00	0,00 -0,01 -0,01	0,00 0,00



# COMUNE DI CAMASTRA

Elenco dei residui passivi eliminati - esercizio 2019

Capitolo 20810101      Articolo 1      Piano dei Conti 2.02.01.09 REALIZZAZIONE OPERE DI URBANIZZAZIONE (VEDI RISORSA 4030/1)							
Numero	Pr.	Estremi delibera	Descrizione	RS	Importo iniziale Sub Impegni (-) Sub Impegni (+)	Variazioni (+) Variazioni (-) Saldo variaizoni	Pagamenti Saldo
2015 1587	1	5: DETERMINAZIONE DEL	423: creditori diversi PROVENTI PER OPERE DI URBANIZZAZIONE	2015	5.950,00 0,00 0,00	0,00 -5.950,00 -5.950,00	0,00 0,00
2015 1596	1	2: GIUNTA MUNICIPALE N. 48                      del 23.04.2013	423: creditori diversi PROGETTO DI RIQUALIFICAZIONE LARGO DI LAVORO	2015	2.000,00 0,00 0,00	0,00 -464,40 -464,40	1.535,60 0,00
2015 1597	1	2: GIUNTA MUNICIPALE N. 41                      del 23.04.2013	423: creditori diversi PROGETTO DI RIQUALIFICAZIONE LARGO DEL LAVORO	2015	2.000,00 0,00 0,00	0,00 -2.000,00 -2.000,00	0,00 0,00
			TOTALE ARTICOLO    1		9.950,00 0,00 0,00	0,00 -8.414,40 -8.414,40	1.535,60 0,00
			TOTALE CAPITOLO    20810101		9.950,00 0,00 0,00	0,00 -8.414,40 -8.414,40	1.535,60 0,00

# COMUNE DI CAMASTRA

Elenco dei residui passivi eliminati - esercizio 2019

Capitolo 20810102      Articolo 1      Piano dei Conti 2.02.01.09							
COSTRUZIONE E MANUTENZIONE STRAORDINARIA STRADE INTERNE ED ESTERNE VEDI RISORSA 4040/2							
Numero	Pr.	Estremi delibera	Descrizione	RS	Importo iniziale Sub Impegni (-) Sub Impegni (+)	Variazioni (+) Variazioni (-) Saldo variaizoni	Pagamenti Saldo
2018 1964	1	5: DETERMINAZIONE DEL N. 402                      del 01.10.2018	423: creditori diversi DETERMINA A CONTRARRE PER LA FORNITURA DI UN AUTOCARRO PER	2018	18.544,00 0,00 0,00	0,00 -834,48 -834,48	17.709,52 0,00
2018 2181	1	5: DETERMINAZIONE DEL N. 433                      del 25.10.2018	423: creditori diversi DETERMINA A CONTRARRE PER LA FORNITURA E POSA IN OPERA	2018	16.023,70 0,00 0,00	0,00 -245,01 -245,01	15.778,69 0,00
			TOTALE ARTICOLO    1		34.567,70 0,00 0,00	0,00 -1.079,49 -1.079,49	33.488,21 0,00
			TOTALE CAPITOLO    20810102		34.567,70 0,00 0,00	0,00 -1.079,49 -1.079,49	33.488,21 0,00

# COMUNE DI CAMASTRA

Elenco dei residui passivi eliminati - esercizio 2019

Capitolo 20820102    Articolo 1    Piano dei Conti 2.02.01.09 AMMODERNAMENTO E MANUTENZIONE STRORDINARIA DELLA PIAZZA (VEDI RISORSA 4040/1)							
Numero	Pr.	Estremi delibera	Descrizione	RS	Importo iniziale Sub Impegni (-) Sub Impegni (+)	Variazioni (+) Variazioni (-) Saldo variaizoni	Pagamenti Saldo
2015 1588	1		423: creditori diversi PROVENTI DA CONDONO EDILIZIO PER AMMODERNAMENTO E MANUTENZIONE PUBBLICA ILLUMINAZIONE	2015	4.511,00 0,00 0,00	0,00 -4.511,00 -4.511,00	0,00 0,00 0,00
			TOTALE ARTICOLO    1		4.511,00 0,00 0,00	0,00 -4.511,00 -4.511,00	0,00 0,00 0,00
			TOTALE CAPITOLO    20820102		4.511,00 0,00 0,00	0,00 -4.511,00 -4.511,00	0,00 0,00 0,00

# COMUNE DI CAMASTRA

Elenco dei residui passivi eliminati - esercizio 2019

Capitolo 21050101      Articolo 1      Piano dei Conti 2.02.01.09							
COSTRUZIONE DI LOCULI, OPERE DI URBANIZZAZIONE, E SISTEMAZIO DELL"AREA CIMITERIALE (VEDI RISORSE 4011/1)							
Numero	Pr.	Estremi delibera	Descrizione	RS	Importo iniziale Sub Impegni (-) Sub Impegni (+)	Variazioni (+) Variazioni (-) Saldo variaizoni	Pagamenti Saldo
2015 887	1		423: creditori diversi		773,38	0,00	
				2015	0,00	-773,38	0,00
					0,00	-773,38	0,00
2015 1579	1	2: GIUNTA MUNICIPALE N. 54                      del 29.07.2009	423: creditori diversi COMPLETAMENTO OPERE CIMITERIALE		8.351,97	0,00	
				2015	0,00	-8.351,97	0,00
					0,00	-8.351,97	0,00
2015 1580	1	5: DETERMINAZIONE DEL N. 54                      del 29.07.2009	423: creditori diversi COMPLETAMENTO OPERE CIMITERO COMUNALE		957,12	0,00	
				2015	0,00	-957,12	0,00
					0,00	-957,12	0,00
2015 1585	1	2: GIUNTA MUNICIPALE N. 54                      del 29.07.2009	423: creditori diversi COMPLETAMENTO OPERE CIMITERIALE		460,41	0,00	
				2015	0,00	-460,41	0,00
					0,00	-460,41	0,00
2015 1586	1	2: GIUNTA MUNICIPALE N. 54                      del 29.07.2009	423: creditori diversi IMPEGNO COMPLETAMENTO CIMITERO COMUNALE		1.145,96	0,00	
				2015	0,00	-1.145,96	0,00
					0,00	-1.145,96	0,00
			TOTALE ARTICOLO    1		11.688,84	0,00	
					0,00	-11.688,84	0,00
					0,00	-11.688,84	0,00
			TOTALE CAPITOLO    21050101		11.688,84	0,00	
					0,00	-11.688,84	0,00
					0,00	-11.688,84	0,00

# COMUNE DI CAMASTRA

Elenco dei residui passivi eliminati - esercizio 2019

Capitolo 30130101    Articolo 1    Piano dei Conti 5.01.01.01 RIMBORSO ANTICIPAZIONI DI CASSA AL TESORIERE COMUNALE vedi risorsa n.5001 cap. 1							
Numero	Pr.	Estremi delibera	Descrizione	RS	Importo iniziale Sub Impegni (-) Sub Impegni (+)	Variazioni (+) Variazioni (-) Saldo variaizoni	Pagamenti Saldo
2014 2662	1		ant dl 35	2014	27.053,62 0,00 0,00	0,00 -9,61 -9,61	27.044,01 0,00
2015 2933	1		423: creditori diversi	2015	679.851,24 0,00 0,00	0,00 -138,85 -138,85	679.712,39 0,00
2016 2851	1		423: creditori diversi	2016	281.233,58 0,00 0,00	0,00 -124,14 -124,14	281.109,44 0,00
			TOTALE ARTICOLO    1		988.138,44 0,00 0,00	0,00 -272,60 -272,60	987.865,84 0,00
			TOTALE CAPITOLO    30130101		988.138,44 0,00 0,00	0,00 -272,60 -272,60	987.865,84 0,00

# COMUNE DI CAMASTRA

Elenco dei residui passivi eliminati - esercizio 2019

Capitolo 40000202    Articolo 1    Piano dei Conti 7.01.03.01 VERSAMENTO DELLE RITENUTE ERARIALI - COD.1040							
Numero	Pr.	Estremi delibera	Descrizione	RS	Importo iniziale Sub Impegni (-) Sub Impegni (+)	Variazioni (+) Variazioni (-) Saldo variaizoni	Pagamenti Saldo
2017 1547	1		310: BANCO DI SICILIA CASSA REG.LE IRPEF SU ONORARIO	2017	0,44 0,00 0,00	0,00 -0,44 -0,44	0,00 0,00
2017 2886	1		310: BANCO DI SICILIA CASSA REG.LE IRPEF SU COMPèENSI ONORARI	2017	100,00 0,00 0,00	0,00 -0,44 -0,44	0,00 0,00 99,56
			TOTALE ARTICOLO    1		100,44 0,00 0,00	0,00 -0,88 -0,88	0,00 0,00 99,56
			TOTALE CAPITOLO    40000202		100,44 0,00 0,00	0,00 -0,88 -0,88	0,00 0,00 99,56

# COMUNE DI CAMASTRA

Elenco dei residui passivi eliminati - esercizio 2019

Capitolo 40000501      Articolo 1      Piano dei Conti 7.02.99.99							
SERVIZI PER C/TERZI							
Numero	Pr.	Estremi delibera	Descrizione	RS	Importo iniziale Sub Impegni (-) Sub Impegni (+)	Variazioni (+) Variazioni (-) Saldo variaizoni	Pagamenti Saldo
2015 2255	1	5: DETERMINAZIONE DEL N. 477                      del 27.10.2015	423: creditori diversi		271,71	0,00	
				2015	0,00	-271,71	0,00
					0,00	-271,71	0,00
2015 2489	1	5: DETERMINAZIONE DEL N. 535                      del 25.11.2015	423: creditori diversi PER MAGGIORI ONERI SOSTENUTI PER BONUS GAS		166,31	0,00	
				2015	0,00	-166,31	0,00
					0,00	-166,31	0,00
2015 2934	1		423: creditori diversi		249,06	0,00	
				2015	0,00	-249,06	0,00
					0,00	-249,06	0,00
2016 1250	1		423: creditori diversi PER BONUS GAS		841,92	0,00	
				2016	0,00	-841,92	0,00
					0,00	-841,92	0,00
2016 2218	1	5: DETERMINAZIONE DEL N. 487                      del 14.11.2016	423: creditori diversi IMPEGNO PER MAGGIORI ONERI SOSTENUTI PER BONUS ELLETTRICO E		6,22	0,00	
				2016	0,00	-6,22	0,00
					0,00	-6,22	0,00
			TOTALE ARTICOLO    1		1.535,22	0,00	
					0,00	-1.535,22	0,00
					0,00	-1.535,22	0,00
Capitolo 40000501      Articolo 2      Piano dei Conti 7.02.99.99							
SERVIZI PER C/TERZI IVA PLYT -PAYMENT							
Numero	Pr.	Estremi delibera	Descrizione	RS	Importo iniziale Sub Impegni (-) Sub Impegni (+)	Variazioni (+) Variazioni (-) Saldo variaizoni	Pagamenti Saldo
2018 2645	1		937: CASSA DEPOSITI E PRESTITI RUOLO RATE AMMORTAMENTO PRESTITI SPA		10.178,61	0,00	
				2018	0,00	-10.178,61	0,00
					0,00	-10.178,61	0,00
			TOTALE ARTICOLO    2		10.178,61	0,00	
					0,00	-10.178,61	0,00
					0,00	-10.178,61	0,00
			TOTALE CAPITOLO    40000501		11.713,83	0,00	
					0,00	-11.713,83	0,00
					0,00	-11.713,83	0,00

# COMUNE DI CAMASTRA

Elenco dei residui passivi eliminati - esercizio 2019

Capitolo 40000501    Articolo 2    Piano dei Conti 7.02.99.99							
SERVIZI PER C/TERZI IVA PLYT -PAYMENT							
Numero	Pr.	Estremi delibera	Descrizione	RS	Importo iniziale Sub Impegni (-) Sub Impegni (+)	Variazioni (+) Variazioni (-) Saldo variaizoni	Pagamenti Saldo
			TOTALE GENERALE		1.206.393,98	0,00	
					0,00	-133.400,70	1.072.893,72
					0,00	-133.400,70	99,56



		<b>STATO PATRIMONIALE (ATTIVO)</b>	<b>Anno 2019</b>	<b>Anno 2018</b>
		<i>(E' possibile inserire dati solo nelle celle evidenziate in giallo. Le altre solo calcolate in automatico)</i>		
		<b>A) CREDITI vs.LO STATO ED ALTRE AMMINISTRAZIONI PUBBLICHE PER LA PARTECIPAZIONE AL FONDO DI DOTAZIONE</b>	-	-
		<b>TOTALE CREDITI vs PARTECIPANTI (A)</b>	-	-
		<b>B) IMMOBILIZZAZIONI</b>		
		<u>Immobilizzazioni immateriali</u>		
I	1	Costi di impianto e di ampliamento	-	-
	2	Costi di ricerca sviluppo e pubblicità	-	-
	3	Diritti di brevetto ed utilizzazione opere dell'ingegno	-	-
	4	Concessioni, licenze, marchi e diritti simile	-	-
	5	Avviamento	-	-
	6	Immobilizzazioni in corso ed acconti	-	-
	9	Altre	-	-
		<b>Totale immobilizzazioni immateriali</b>	-	-
		<u>Immobilizzazioni materiali</u>		
II	1	Beni demaniali	-	-
	1.1	Terreni	-	-
	1.2	Fabbricati	-	-
	1.3	Infrastrutture	-	-
	1.9	Altri beni demaniali	-	-
III	2	Altre immobilizzazioni materiali	<b>4.791.199,20</b>	-
	2.1	Terreni	-	-
	a	<i>di cui in leasing finanziario</i>	-	-
	2.2	Fabbricati	3.972.700,00	-
	a	<i>di cui in leasing finanziario</i>	-	-
	2.3	Impianti e macchinari	-	-
	a	<i>di cui in leasing finanziario</i>	-	-
	2.4	Attrezzature industriali e commerciali	33.209,85	-
	2.5	Mezzi di trasporto	7.761,60	-
	2.6	Macchine per ufficio e hardware	9.336,52	-
	2.7	Mobili e arredi	1.539,12	-
	2.8	Infrastrutture	706.652,11	-
	2.99	Altri beni materiali	60.000,00	-
	3	Immobilizzazioni in corso ed acconti	-	-
		<b>Totale immobilizzazioni materiali</b>	<b>4.791.199,20</b>	-
IV		<u>Immobilizzazioni Finanziarie</u>		
	1	Partecipazioni in	-	-
	a	<i>imprese controllate</i>	-	-
	b	<i>imprese partecipate</i>	-	-
	c	<i>altri soggetti</i>	-	-
	2	Crediti verso	-	-
	a	<i>altre amministrazioni pubbliche</i>	-	-
	b	<i>imprese controllate</i>	-	-
	c	<i>imprese partecipate</i>	-	-
	d	<i>altri soggetti</i>	-	-
	3	Altri titoli	-	-
		<b>Totale immobilizzazioni finanziarie</b>	-	-
		<b>TOTALE IMMOBILIZZAZIONI (B)</b>	<b>4.791.199,20</b>	-

		<b>STATO PATRIMONIALE (ATTIVO)</b>	<b>Anno 2019</b>	<b>Anno 2018</b>
		<i>(E' possibile inserire dati solo nelle celle evidenziate in giallo. Le altre solo calcolate in automatico)</i>		
		<b>C) ATTIVO CIRCOLANTE</b>		
I		<u>Rimanenze</u>	-	-
		<b>Totale rimanenze</b>	-	-
II		<u>Crediti</u>		
	1	Crediti di natura tributaria	<b>1.059.118,72</b>	-
	a	<i>Crediti da tributi destinati al finanziamento della sanità</i>	-	-
	b	<i>Altri crediti da tributi</i>	1.059.118,72	-
	c	<i>Crediti da Fondi perequativi</i>	-	-
	2	Crediti per trasferimenti e contributi	<b>1.640.665,84</b>	-
	a	<i>verso amministrazioni pubbliche</i>	1.640.665,84	-
	b	<i>imprese controllate</i>	-	-
	c	<i>imprese partecipate</i>	-	-
	d	<i>verso altri soggetti</i>	-	-
	3	Verso clienti ed utenti	130.028,33	-
	4	Altri Crediti	<b>86.231,19</b>	-
	a	<i>verso l'erario</i>	-	-
	b	<i>per attività svolta per c/terzi</i>	-	-
	c	<i>altri</i>	86.231,19	-
		<b>Totale crediti</b>	<b>2.916.044,08</b>	-
III		<u>Attività finanziarie che non costituiscono immobilizzi</u>		
	1	Partecipazioni	-	-
	2	Altri titoli	-	-
		<b>Totale attività finanziarie che non costituiscono immobilizzi</b>	-	-
IV		<u>Disponibilità liquide</u>		
	1	Conto di tesoreria	-	-
	a	<i>Istituto tesoriere</i>	-	-
	b	<i>presso Banca d'Italia</i>	-	-
	2	Altri depositi bancari e postali	-	-
	3	Denaro e valori in cassa	-	-
	4	Altri conti presso la tesoreria statale intestati all'ente	-	-
		<b>Totale disponibilità liquide</b>	-	-
		<b>TOTALE ATTIVO CIRCOLANTE (C)</b>	<b>2.916.044,08</b>	-
		<b>D) RATEI E RISCONTI</b>		
	1	Ratei attivi	-	-
	2	Risconti attivi	-	-
		<b>TOTALE RATEI E RISCONTI (D)</b>	-	-
		<b>TOTALE DELL'ATTIVO (A+B+C+D)</b>	<b>7.707.243,28</b>	-

<b>STATO PATRIMONIALE (PASSIVO)</b>		Anno 2019	Anno 2018
<i>(E' possibile inserire dati solo nelle celle evidenziate in giallo. Le altre solo calcolate in automatico)</i>			
	<b>A) PATRIMONIO NETTO</b>		
I	Fondo di dotazione	-245.300,85	-
II	Riserve	<b>4.344.256,06</b>	-
a	<i>da risultato economico di esercizi precedenti</i>	-	-
b	<i>da capitale</i>	-	-
c	<i>da permessi di costruire</i>	320.864,55	-
d	<i>riserve indisponibili per beni demaniali e patrimoniali</i>		
d	<i>indisponibili e per i beni culturali</i>	4.023.391,51	-
e	<i>altre riserve indisponibili</i>	-	-
III	Risultato economico dell'esercizio	-	-
	<b>TOTALE PATRIMONIO NETTO (A)</b>	<b>4.098.955,21</b>	-
	<b>B) FONDI PER RISCHI ED ONERI</b>		
1	Per trattamento di quiescenza	-	-
2	Per imposte	-	-
3	Altri	711,37	-
	<b>TOTALE FONDI RISCHI ED ONERI (B)</b>	<b>711,37</b>	-
	<b>C) TRATTAMENTO DI FINE RAPPORTO</b>	-	-
	<b>TOTALE T.F.R. (C)</b>	-	-
	<b>D) DEBITI</b>		
1	Debiti da finanziamento	<b>411.444,75</b>	-
a	<i>prestiti obbligazionari</i>	-	-
b	<i>v/ altre amministrazioni pubbliche</i>	-	-
c	<i>verso banche e tesoriere</i>	411.444,75	-
d	<i>verso altri finanziatori</i>	-	-
2	Debiti verso fornitori	2.719.379,49	-
3	Acconti	-	-
4	Debiti per trasferimenti e contributi	<b>195.400,50</b>	-
a	<i>enti finanziati dal servizio sanitario nazionale</i>	-	-
b	<i>altre amministrazioni pubbliche</i>	168,54	-
c	<i>imprese controllate</i>	-	-
d	<i>imprese partecipate</i>	-	-
e	<i>altri soggetti</i>	195.231,96	-
5	Altri debiti	<b>281.351,96</b>	-
a	<i>tributari</i>	3.245,37	-
b	<i>verso istituti di previdenza e sicurezza sociale</i>	-	-
c	<i>per attività svolta per c/terzi</i>	-	-
d	<i>altri</i>	278.106,59	-
	<b>TOTALE DEBITI (D)</b>	<b>3.607.576,70</b>	-
	<b>E) RATEI E RISCONTI E CONTRIBUTI AGLI INVESTIMENTI</b>		
I	Ratei passivi	-	-
II	Risconti passivi	-	-
1	Contributi agli investimenti	-	-
a	<i>da altre amministrazioni pubbliche</i>	-	-
b	<i>da altri soggetti</i>	-	-
2	Concessioni pluriennali	-	-

<b>STATO PATRIMONIALE (PASSIVO)</b> <i>(E' possibile inserire dati solo nelle celle evidenziate in giallo. Le altre solo calcolate in automatico)</i>		Anno 2019	Anno 2018
3	Altri risconti passivi	-	-
	<b>TOTALE RATEI E RISCONTI (E)</b>	-	-
	<b>TOTALE DEL PASSIVO (A+B+C+D+E)</b>	<b>7.707.243,28</b>	-
	<b>CONTI D'ORDINE</b>		
	1) Impegni su esercizi futuri	-	-
	2) beni di terzi in uso	-	-
	3) beni dati in uso a terzi	-	-
	4) garanzie prestate a amministrazioni pubbliche	-	-
	5) garanzie prestate a imprese controllate	-	-
	6) garanzie prestate a imprese partecipate	-	-
	7) garanzie prestate a altre imprese	-	-
	<b>TOTALE CONTI D'ORDINE</b>	-	-



**COMUNE DI CAMASTRA**  
*(Libero Consorzio Comunale di Agrigento)*

**RELAZIONE DELLA GIUNTA COMUNALE SUL  
CONTO DEL BILANCIO ESERCIZIO 2019**

*Art 151, comma 6 e art 231 del T.U. (D.lgs 267/2000)*

## **Premessa**

La relazione sulla gestione è un documento illustrativo della gestione dell'ente, nonché dei fatti di rilievo verificatisi dopo la chiusura dell'esercizio; essa contiene le informazioni utili per una migliore comprensione dei dati contabili, ed è predisposto secondo le modalità previste dall'art. 11, comma 6, del D.lgs. n. 118/2011.

La presente relazione esprime le valutazioni di efficacia dell'azione condotta sulla base dei risultati conseguiti in rapporto ai programmi ed ai costi sostenuti, agevolando la presentazione e l'approfondimento del rendiconto dell'attività svolta nel corso dell'esercizio, all'assemblea consiliare. Si tratta comunque di un documento previsto dalla legge, come prescrive l'articolo 151 e 231 del D.lgs. 267 del 2000, attraverso il quale "l'organo esecutivo dell'ente esprime le valutazioni di efficacia dell'azione condotta sulla base dei risultati conseguiti in rapporto ai programmi ed ai costi sostenuti. Evidenzia i criteri di valutazione del patrimonio e delle componenti economiche. Analizza gli scostamenti principali intervenuti rispetto alle previsioni, motivando le cause che li hanno determinati".

## **IL RENDICONTO FINANZIARIO**

Il conto del bilancio o rendiconto finanziario è il documento che dimostra i risultati finali della gestione finanziaria in riferimento al fine autorizzatorio della stessa. Evidenzia le spese impegnate, i pagamenti, le entrate accertate e gli incassi in riferimento alle previsioni contenute nel bilancio preventivo, sia per la gestione di competenza sia per la gestione dei residui.

La struttura del conto del bilancio è del tutto conforme a quella del bilancio preventivo e contiene, i seguenti dati:

- La previsione definitiva di competenza
- I residui attivi e passivi che derivano dal rendiconto dell'anno precedente
- Gli accertamenti e gli impegni assunti in conto competenza
- I residui attivi e passivi derivanti dal rendiconto dell'anno precedente riaccertati alla fine dell'esercizio
- Le riscossioni ed i pagamenti divisi nelle gestioni di competenza e residui
- Gli incassi ed i pagamenti effettuati dal tesoriere nel corso dell'esercizio
- I residui attivi e passivi da riportare nel prossimo esercizio divisi nelle gestioni di competenza e residui
- La differenza tra la previsione definitiva e gli accertamenti/impegni assunti in conto competenza
- La differenza tra i residui attivi e passivi derivanti dal rendiconto dell'anno precedente ed i residui attivi e passivi riaccertati alla fine dell'esercizio
- I residui passivi da riportare nel prossimo esercizio divisi nelle gestioni di competenza e residui.
- Il conto del bilancio si conclude con una serie di quadri riepilogativi riconducibili al quadro riassuntivo di tutta la gestione finanziaria che evidenzia il risultato di amministrazione.
- I residui attivi e passivi evidenziati in questo quadro sono stati oggetto di una operazione di riaccertamento da parte dell'ente, consistente nella revisione delle ragioni del mantenimento in tutto od in parte di ciascun residuo.

- I residui attivi per i quali è stata accertata la difficile esigibilità sono stati stralciati dal conto del bilancio. Sono stati dichiarati “di dubbia esigibilità” i crediti di qualsiasi natura affidati al concessionario in riscossione con ruoli ordinari o coattivi, ed in relazione ai quali il concessionario stesso abbia restituito l'avviso di mora con annotazione d'irreperibilità (o morte e simili) o d'esecuzione forzata insufficiente o totalmente infruttuosa.
- Per ciascun residuo passivo sono stati verificati i termini di prescrizione e tutti gli elementi costitutivi dell'obbligazione giuridicamente perfezionata nel tempo, ovvero si è provveduto ad eliminare le partite di residui passivi riportati pur in mancanza di obbligazioni giuridicamente perfezionate o senza riferimento a procedere di gare bandite.
- La voce “Pagamenti per azioni esecutive non regolarizzate al 31 dicembre” evidenzia i pignoramenti effettuati presso la tesoreria unica e che non hanno ancora trovato una regolarizzazione nelle scritture contabili dell'ente.
- Il risultato di amministrazione tiene conto sia della consistenza di cassa sia dei residui esistenti alla fine dell'esercizio, compresi quelli provenienti da anni precedenti.
- Il risultato di gestione fa riferimento, invece, a quella parte della gestione ottenuta considerando solo le operazioni finanziarie relative all'esercizio in corso senza, cioè, esaminare quelle generate da fatti accaduti negli anni precedenti e non ancora conclusi.
- Questo valore, se positivo, mette in evidenza la capacità dell'ente di acquisire ricchezza e destinarla a favore della collettività amministrata. Allo stesso modo un risultato negativo porta a concludere che l'ente ha dato vita ad una quantità di spese superiore alle risorse raccolte che, se non adeguatamente compensate dalla gestione dei residui, determina un risultato finanziario negativo. Di conseguenza una attenta gestione dovrebbe dar luogo ad un risultato di pareggio o positivo in grado di dimostrare la capacità dell'ente di acquisire un adeguato flusso di risorse (oltre all'eventuale avanzo di amministrazione applicato) tale da assicurare la copertura finanziaria degli impegni di spesa assunti.

<b>LE PRINCIPALI VOCI DEL CONTO DI BILANCIO (COMPRESA CLASSIFICAZIONE DELLE ENTRATE E DELLE SPESE)</b>
--

Dal 2015 Regioni ed Enti locali sono stati chiamati all'armonizzazione contabile applicando il D.lgs 118/2011, seppure con gradualità, essendo la nuova contabilità affiancata alla precedente con finalità conoscitive, come stabilisce il recente D.lgs 126/2014. È stato un cambiamento molto importante, che si colloca nell'ambito del percorso di attuazione del federalismo fiscale ed è finalizzato - appunto - ad armonizzare il bilancio delle diverse amministrazioni pubbliche, con l'obiettivo di favorire il migliore consolidamento dei conti pubblici nazionali rendendo omogenei i criteri di classificazione delle entrate e delle spese, adottando un'impostazione coerente con le regole di livello europeo.

Ne consegue anche un progressivo e significativo miglioramento della qualità e della trasparenza nella produzione dei dati e delle statistiche di finanza pubblica, nonché una più efficace rappresentazione della situazione economico-finanziaria degli enti della pubblica amministrazione, anche per assicurare la verifica dei vincoli europei. Del resto, proprio la legge 196/2009, recante "La legge di contabilità e finanza pubblica", nella prospettiva di un riordino della contabilità pubblica, ha previsto che "le amministrazioni pubbliche concorrono al perseguimento degli obiettivi di finanza pubblica sulla base dei principi fondamentali dell'armonizzazione dei bilanci pubblici e del coordinamento della finanza pubblica, e ne condividono le conseguenti responsabilità".

Il nuovo ordinamento contabile ha inciso in modo rilevante sulle logiche di contabilizzazione (basti pensare alla nuova "competenza finanziaria potenziata"), sulle classificazioni delle entrate e delle

spese, sui principi contabili, sugli schemi di bilancio, sugli strumenti di programmazione nonché sul piano dei conti da utilizzare.

In particolare, la classificazione delle entrate e delle spese è un profilo di estrema importanza nella direzione dell'armonizzazione contabile, essendo strutturata in modo analogo con le altre amministrazioni del settore pubblico e in coerenza con la classificazione COFOG (Classification Of Function Of Government), che costituisce la tassonomia internazionale della spesa pubblica per funzione secondo il Sistema dei Conti Europei SEC95. Quest'ultima è una classificazione delle funzioni di governo, articolata su tre livelli gerarchici (rispettivamente denominati Divisioni, Gruppi e Classi), per consentire, tra l'altro, una valutazione omogenea delle attività delle pubbliche amministrazioni svolte dai diversi paesi appartenenti all'unione europea.

Strettamente correlato alla nuova classificazione adottata dal D.lgs 118/2011, poi, è il piano dei conti integrato, che specifica ulteriormente l'articolazione, introducendo più livelli di analisi (cinque) che garantiscono un progressivo approfondimento.

Si tratta di un'articolazione rigida (nel sistema attualmente vigente, infatti, l'Ente aveva la possibilità di modulare esclusivamente le "risorse" dell'entrata), che ora diviene integralmente vincolante, non essendo possibile intervenire in alcun modo. È mantenuto, inoltre, (prima del livello gestionale) il medesimo numero di livelli di articolazioni strutturali prima dei capitoli, corrispondenti a tre per le entrate e quattro per le spese, seppure derivanti dall'applicazione di criteri diversi nell'introduzione della tassonomia ora accolta. Ancora, con riferimento alla spesa, è confermata l'impostazione matriciale, che permette di offrire, in modo combinato, una "lettura" legata a diversi punti di vista, corrispondenti sia all'aspetto teleologico (in precedenza le funzioni, ora le missioni e i programmi), sia alla natura dei fattori produttivi acquisiti (in precedenza gli interventi di spesa, ora i macro aggregati).

La strutturazione individuata corrisponde invece a logiche diverse di classificazione delle entrate e delle spese, in quanto l'impostazione accolta è strettamente legata alla tassonomia europea, risultando omogenea per le Regioni e gli Enti locali (precedentemente, invece, il modello accolto era profondamente diverso per le differenti tipologie di ente). Un elemento di forte innovatività, poi, è il livello corrispondente all'unità di voto, con cui è individuato l'aggregato dell'"autorizzatorietà" del bilancio, in funzione dell'approvazione da parte dell'organo consigliere. In precedenza, la collocazione avveniva al livello analitico degli "interventi" e delle "risorse" mentre, in prospettiva, il livello a cui è legata formalmente la decisione dell'organo di indirizzo è tendenzialmente più aggregato e ampio. Tale scelta ha anche riflessi gestionali, contenendo l'esigenza di adottare variazioni di bilancio in funzione delle necessità sopravvenute nel corso dell'esercizio di riferimento. La nuova classificazione accolta risulta comunque diversa, al fine di superare alcuni limiti della precedente impostazione.

Entrate: Analizzando la nuova classificazione definita, strutturalmente simile alla precedente, sulla base della versione aggiornata dell'articolo 165 del D.lgs 267/2000 le entrate si suddividono in titoli (fonte di provenienza) e tipologie (natura nell'ambito di ciascuna fonte di provenienza). Ai fini della gestione, quindi nell'ambito del piano esecutivo di gestione, le tipologie, poi, sono suddivise in categorie (oggetto dell'entrata nell'ambito della tipologia di appartenenza), in capitoli ed eventualmente in articoli. È interessante segnalare che, nell'ambito di ciascuna categoria, deve essere data separata e distinta evidenza delle eventuali quote di entrata non ricorrente, secondo una logica più volte utilizzata dalla magistratura contabile per effettuare le proprie valutazioni in ordine alla sussistenza degli equilibri di bilancio negli enti analizzati. In proposito, è chiarito che in ogni caso sono da considerarsi non ricorrenti le entrate riguardanti: a) donazioni, sanatorie, abusi edilizi e sanzioni; b) condoni; c) gettiti derivanti dalla lotta all'evasione tributaria; d) entrate per eventi calamitosi; e) alienazione di immobilizzazioni; f) le accensioni di prestiti; g) i contributi agli



investimenti, a meno che non siano espressamente definitivi "continuativi" dal provvedimento o dalla norma che ne autorizza l'erogazione. Titoli: osservando la classificazione per titoli si nota, al di là delle variazioni di denominazione, come la nuova articolazione (rispetto alla precedente) individuati due aggregati in più, attraverso l'ulteriore suddivisione del Titolo IV e del Titolo V. Il precedente titolo IV (relativo alle "Entrate derivanti da alienazioni, da trasferimenti di capitale e da riscossioni di crediti") è, infatti, distinto in "Entrate in conto capitale" e in "Entrate da riduzione di attività finanziarie", per evidenziare queste ultime, relative per esempio alla dismissione di partecipazioni societarie o alla contabilizzazione dei mutui della Cassa DD.PP. Il precedente titolo V ("Entrate derivanti da accensione di prestiti"), invece, è distinto in "Accensione prestiti" e "Anticipazioni da istituto tesoriere/cassiere", con l'obiettivo di dare migliore evidenza a una posta che non costituisce indebitamento in quanto semplicemente finalizzata a fronteggiare transitorie tensioni di liquidità degli Enti locali. Tipologie: è molto importante sottolineare che il livello di articolazione successivo, rappresentato dalle tipologie, costituisce l'unità di voto del Consiglio cui è correlata la funzione autorizzatoria che, conseguentemente, è selezionata a un livello decisamente più aggregato rispetto alla situazione previgente. Nel nuovo modello, le tipologie assumono una configurazione tendenzialmente aggregata, come emerge considerando che, per esempio nell'ambito del Titolo I, le tipologie sono costituite dalle imposte tasse e proventi assimilati, dalle compartecipazioni di tributi, dai Fondi perequativi da amministrazioni centrali e dai Fondi perequativi dalla Regione o Provincia autonoma. Categorie: a livello gestionale, poi, le categorie articolano ulteriormente le tipologie in modo più analitico, per rappresentare un quadro informativo di maggiore dettaglio; esse, per esempio, sono rappresentate (per la tipologia delle imposte tasse e proventi assimilati) dall'imposta municipale propria, dall'imposta comunale sugli immobili, dall'addizionale comunale Irpef, dall'imposta sulle assicurazioni RC auto. Come anticipato le articolazioni descritte si correlano al piano dei conti integrato, seppure in modo diverso per i primi due titoli rispetto agli altri, considerando che, per questi ultimi, la correlazione è effettuata a un livello tendenzialmente più aggregato.

Il bilancio di previsione per l'esercizio 2019-2021, approvato con delibera della Commissione Straordinaria con i poteri di Consiglio Comunale n. 23 del 24/07/2019, è stato redatto ai sensi del D.lgs.118/2011.

In conclusione e sintesi, la dimostrazione dei risultati di gestione avviene mediante il RENDICONTO, il quale comprende:

IL CONTO DEL BILANCIO che dimostra i risultati finali della gestione autorizzatoria contenuta nel bilancio annuale rispetto alle previsioni.

IL CONTO DEL PATRIMONIO che evidenzia le attività e le passività patrimoniali, con consistenza iniziale, variazioni da c/to finanziario, variazioni da altre cause e consistenza finale.

## **SVOLGIMENTO DELLE ENTRATE**

# COMUNE DI CAMASTRA

## CONTO DEL BILANCIO ESERCIZIO 2019 - GESTIONE DELLE ENTRATE

Titolo Tipologia	Denominazione	Residui Attivi al 01/01/2019 (RS)	Riscossioni in c/Residui (RR)	Riaccertamento Residui (R) (3)	Residui Attivi da Esercizi Precedenti (EP=RS-RR+R)
		Previsioni Definitive di Competenza (CP)	Riscossioni in c/Competenza (RC)	Accertamenti (A) (4)	Residui Attivi da Esercizio di Competenza (EC=A-RC)
		Previsioni Definitive di Cassa (CS)	Totale Riscossioni (TR=RR+RC)	Maggiori o Minori Entrate di Cassa =TR-CS	Totale Residui Attivi da Riportare (TR=EP+EC)
	Fondo pluriennale vincolato per spese correnti (1)	CP 0,00			
	Fondo pluriennale vincolato per spese in conto capitale (1)	CP 0,00			

1) Indicare l'importo del fondo pluriennale vincolato risultante dal conto del bilancio dell'anno precedente (spesa).

2) Per "Utilizzo avanzo di amministrazione" si intende "l'avanzo applicato al bilancio"; indicare pertanto l'importo dello stanziamento definitivo di bilancio.

3) Indicare l'ammontare complessivo derivante dal riaccertamento dei residui (comprende l'importo dei crediti definitivamente cancellati in quanto assolutamente inesigibili, l'importo dei crediti di dubbia e difficile esazione cancellati secondo le modalità previste dal principio applicato della contabilità finanziaria 9.2).

La voce comprende inoltre le rettifiche in aumento dei residui attivi effettuate a seguito della riscossione di residui attivi cancellati dalle scritture (ad es. in anni precedenti è stato cancellato un residuo attivo in quanto considerato assolutamente inesigibile. In caso di riscossione di tale credito nel corso dell'esercizio cui si riferisce il rendiconto si effettua un riaccertamento dei residui attivi in aumento).

Le rettifiche in aumento sono indicate con il segno "+", le rettifiche in riduzione sono indicate con il segno "-".

4) Indicare gli accertamenti imputati contabilmente all'esercizio cui il rendiconto si riferisce al netto dei crediti che, in occasione del riaccertamento ordinario dei residui effettuato ai sensi dell'articolo 3, comma 4, risultassero non esigibili e reimputati agli esercizi in cui le obbligazioni risultano esigibili.

5) Le maggiori entrate sono indicate con il segno "+", le minori entrate sono indicate con il segno "-".

# COMUNE DI CAMASTRA

## CONTO DEL BILANCIO ESERCIZIO 2019 - GESTIONE DELLE ENTRATE

Titolo Tipologia	Denominazione	Residui Attivi al 01/01/2019 (RS)		Riscossioni in c/Residui (RR)		Riaccertamento Residui (R) (3)		Residui Attivi da Esercizi Precedenti (EP=RS-RR+R)	
		Previsioni Definitive di Competenza (CP)		Riscossioni in c/Competenza (RC)		Accertamenti (A) (4)		Residui Attivi da Esercizio di Competenza (EC=A-RC)	
		Previsioni Definitive di Cassa (CS)		Totale Riscossioni (TR=RR+RC)		Maggiori o Minori Entrate di Cassa =TR-CS		Totale Residui Attivi da Riportare (TR=EP+EC)	
<b>Titolo 1 Entrate correnti di natura tributaria, contributiva e perequativa</b>									
10101	Tipologia 101 Imposte, tasse e proventi assimilati	RS	1.064.615,36	RR	197.710,21	R	-5,36	EP	866.899,79
		CP	1.373.129,17	RC	549.465,15	A	1.144.116,00	EC	594.650,85
		CS	2.437.744,53	TR	747.175,36	CS	-1.690.569,17	TR	1.461.550,64
10104	Tipologia 104 Partecipazioni di tributi	RS	24.927,08	RR	0,00	R	-3.466,30	EP	21.460,78
		CP	0,00	RC	0,00	A	0,00	EC	0,00
		CS	24.927,08	TR	0,00	CS	-24.927,08	TR	21.460,78
10301	Tipologia 301 Fondi perequativi da Amministrazioni Centrali	RS	171.507,92	RR	171.507,92	R	0,00	EP	0,00
		CP	512.882,81	RC	513.927,58	A	513.927,58	EC	0,00
		CS	684.390,73	TR	685.435,50	CS	1.044,77	TR	0,00
10302	Tipologia 302 Fondi perequativi dalla Regione o Provincia autonoma	RS	0,00	RR	0,00	R	0,00	EP	0,00
		CP	0,00	RC	0,00	A	0,00	EC	0,00
		CS	0,00	TR	0,00	CS	0,00	TR	0,00
<b>10000</b>	<b>Totale Titolo 1 Entrate correnti di natura tributaria, contributiva e perequativa</b>	RS	1.261.050,36	RR	369.218,13	R	-3.471,66	EP	888.360,57
		CP	1.886.011,98	RC	1.063.392,73	A	1.658.043,58	EC	594.650,85
		CS	3.147.062,34	TR	1.432.610,86	CS	-1.714.451,48	TR	1.483.011,42

3) Indicare l'ammontare complessivo derivante dal riaccertamento dei residui (comprende l'importo dei crediti definitivamente cancellati in quanto assolutamente inesigibili, l'importo dei crediti di dubbia e difficile esazione cancellati secondo le modalità previste dal principio applicato della contabilità finanziaria 9.2).

La voce comprende inoltre le rettifiche in aumento dei residui attivi effettuate a seguito della riscossione di residui attivi cancellati dalle scritture (ad es. in anni precedenti è stato cancellato un residuo attivo in quanto considerato assolutamente inesigibile. In caso di riscossione di tale credito nel corso dell'esercizio cui si riferisce il rendiconto si effettua un riaccertamento dei residui attivi in aumento).

Le rettifiche in aumento sono indicate con il segno "+", le rettifiche in riduzione sono indicate con il segno "-".

4) Indicare gli accertamenti imputati contabilmente all'esercizio cui il rendiconto si riferisce al netto dei crediti che, in occasione del riaccertamento ordinario dei residui effettuato ai sensi dell'articolo 3, comma 4, risultassero non esigibili e reimputati agli esercizi in cui le obbligazioni risultano esigibili.

5) Le maggiori entrate sono indicate con il segno "+", le minori entrate sono indicate con il segno "-".

**COMUNE DI CAMASTRA**  
**CONTO DEL BILANCIO ESERCIZIO 2019 - GESTIONE DELLE ENTRATE**

Titolo Tipologia	Denominazione	Residui Attivi al 01/01/2019 (RS)		Riscossioni in c/Residui (RR)		Riaccertamento Residui (R) (3)		Residui Attivi da Esercizi Precedenti (EP=RS-RR+R)	
		Previsioni Definitive di Competenza (CP)		Riscossioni in c/Competenza (RC)		Accertamenti (A) (4)		Residui Attivi da Esercizio di Competenza (EC=A-RC)	
		Previsioni Definitive di Cassa (CS)		Totale Riscossioni (TR=RR+RC)		Maggiori o Minori Entrate di Cassa =TR-CS		Totale Residui Attivi da Riportare (TR=EP+EC)	
<b>Titolo 2 Trasferimenti correnti</b>									
20101	Tipologia 101 Trasferimenti correnti da Amministrazioni pubbliche	RS CP CS	393.379,97 2.063.939,44 2.457.319,41	RR RC TR	107.015,79 1.502.349,08 1.609.364,87	R A CS	-103.308,87 1.735.052,26 -847.954,54	EP EC TR	183.055,31 232.703,18 415.758,49
20102	Tipologia 102 Trasferimenti correnti da Famiglie	RS CP CS	0,00 0,00 0,00	RR RC TR	0,00 0,00 0,00	R A CS	0,00 0,00 0,00	EP EC TR	0,00 0,00 0,00
20103	Tipologia 103 Trasferimenti correnti da Imprese	RS CP CS	0,00 0,00 0,00	RR RC TR	0,00 0,00 0,00	R A CS	0,00 0,00 0,00	EP EC TR	0,00 0,00 0,00
20104	Tipologia 104 Trasferimenti correnti da Istituzioni Sociali Private	RS CP CS	0,00 0,00 0,00	RR RC TR	0,00 0,00 0,00	R A CS	0,00 0,00 0,00	EP EC TR	0,00 0,00 0,00
20105	Tipologia 105 Trasferimenti correnti dall'Unione Europea e dal Resto del Mondo	RS CP CS	0,00 0,00 0,00	RR RC TR	0,00 0,00 0,00	R A CS	0,00 0,00 0,00	EP EC TR	0,00 0,00 0,00
20000	<b>Totale Titolo 2 Trasferimenti correnti</b>	RS CP CS	393.379,97 2.063.939,44 2.457.319,41	RR RC TR	107.015,79 1.502.349,08 1.609.364,87	R A CS	-103.308,87 1.735.052,26 -847.954,54	EP EC TR	183.055,31 232.703,18 415.758,49

3) Indicare l'ammontare complessivo derivante dal riaccertamento dei residui (comprende l'importo dei crediti definitivamente cancellati in quanto assolutamente inesigibili, l'importo dei crediti di dubbia e difficile esazione cancellati secondo le modalità previste dal principio applicato della contabilità finanziaria 9.2).

La voce comprende inoltre le rettifiche in aumento dei residui attivi effettuate a seguito della riscossione di residui attivi cancellati dalle scritture (ad es. in anni precedenti è stato cancellato un residuo attivo in quanto considerato assolutamente inesigibile. In caso di riscossione di tale credito nel corso dell'esercizio cui si riferisce il rendiconto si effettua un riaccertamento dei residui attivi in aumento).  
Le rettifiche in aumento sono indicate con il segno "+", le rettifiche in riduzione sono indicate con il segno "-".

4) Indicare gli accertamenti imputati contabilmente all'esercizio cui il rendiconto si riferisce al netto dei crediti che, in occasione del riaccertamento ordinario dei residui effettuato ai sensi dell'articolo 3, comma 4, risultassero non esigibili e reimputati agli esercizi in cui le obbligazioni risultano esigibili.

5) Le maggiori entrate sono indicate con il segno "+", le minori entrate sono indicate con il segno "-".

COMUNE DI CAMASTRA

CONTO DEL BILANCIO ESERCIZIO 2019 - GESTIONE DELLE ENTRATE

Titolo Tipologia	Denominazione	Residui Attivi al 01/01/2019 (RS)		Riscossioni in c/Residui (RR)		Riaccertamento Residui (R) (3)		Residui Attivi da Esercizi Precedenti (EP=RS-RR+R)	
		Previsioni Definitive di Competenza (CP)		Riscossioni in c/Competenza (RC)		Accertamenti (A) (4)		Residui Attivi da Esercizio di Competenza (EC=A-RC)	
		Previsioni Definitive di Cassa (CS)		Totale Riscossioni (TR=RR+RC)		Maggiori o Minori Entrate di Cassa = TR-CS		Totale Residui Attivi da Riportare (TR=EP+EC)	
<b>Titolo 3 Entrate extratributarie</b>									
30100	Tipologia 100 Vendita di beni e servizi e proventi derivanti dalla gestione dei beni	RS CP CS	290.478,26 202.230,70 492.708,96	RR RC TR	26.613,55 21.085,36 47.698,91	R A CS	0,00 142.897,06 -445.010,05	EP EC TR	263.864,71 121.811,70 385.676,41
30200	Tipologia 200 Proventi derivanti dall'attività di controllo e repressione delle irregolarità e degli illeciti	RS CP CS	0,00 3.150,00 3.150,00	RR RC TR	0,00 117,60 117,60	R A TR	0,00 117,60 -3.032,40	EP EC TR	0,00 0,00 0,00
30300	Tipologia 300 Interessi attivi	RS CP CS	5.972,73 221,69 6.194,42	RR RC TR	0,00 0,01 0,01	R A CS	-5.972,73 0,01 -6.194,41	EP EC TR	0,00 0,00 0,00
30400	Tipologia 400 Altre entrate da redditi da capitale	RS CP CS	0,00 0,00 0,00	RR RC TR	0,00 0,00 0,00	R A CS	0,00 0,00 0,00	EP EC TR	0,00 0,00 0,00
30500	Tipologia 500 Rimborsi e altre entrate correnti	RS CP CS	34.138,76 80.773,33 114.912,09	RR RC TR	3.377,23 110.037,01 113.414,24	R A CS	0,00 165.498,92 -1.497,85	EP EC TR	30.761,53 55.461,91 86.223,44
30000	<b>Totale Titolo 3 Entrate extratributarie</b>	RS CP CS	330.589,75 286.375,72 616.965,47	RR RC TR	29.990,78 131.239,98 161.230,76	R A CS	-5.972,73 308.513,59 -455.734,71	EP EC TR	294.626,24 177.273,61 471.899,85

3) Indicare l'ammontare complessivo derivante dal riaccertamento dei residui (comprende l'importo dei crediti definitivamente cancellati in quanto assolutamente inesigibili, l'importo dei crediti di dubbia e difficile esazione cancellati secondo le modalità previste dal principio applicato della contabilità finanziaria 9.2).

La voce comprende inoltre le rettifiche in aumento dei residui attivi effettuate a seguito della riscossione di residui attivi cancellati dalle scritture (ad es. in anni precedenti è stato cancellato un residuo attivo in quanto considerato assolutamente inesigibile. In caso di riscossione di tale credito nel corso dell'esercizio cui si riferisce il rendiconto si effettua un riaccertamento dei residui attivi in aumento).

Le rettifiche in aumento sono indicate con il segno "+", le rettifiche in riduzione sono indicate con il segno "-".

4) Indicare gli accertamenti imputati contabilmente all'esercizio cui il rendiconto si riferisce al netto dei crediti che, in occasione del riaccertamento ordinario dei residui effettuato ai sensi dell'articolo 3, comma 4, risultassero non esigibili e reimputati agli esercizi in cui le obbligazioni risultano esigibili.

5) Le maggiori entrate sono indicate con il segno "+", le minori entrate sono indicate con il segno "-".

COMUNE DI CAMASTRA

CONTO DEL BILANCIO ESERCIZIO 2019 - GESTIONE DELLE ENTRATE

Titolo Tipologia	Denominazione	Residui Attivi al 01/01/2019 (RS)		Riscossioni in c/Residui (RR)		Riaccertamento Residui (R) (3)		Residui Attivi da Esercizi Precedenti (EP=RS-RR+R)		
		Previsioni Definitive di Competenza (CP)		Riscossioni in c/Competenza (RC)		Accertamenti (A) (4)		Residui Attivi da Esercizio di Competenza (EC=A-RC)		
		Previsioni Definitive di Cassa (CS)		Totale Riscossioni (TR=RR+RC)		Maggiori o Minori Entrate di Cassa =TR-CS		Economie di Entrate di Competenza =A-CP (5)		Totale Residui Attivi da Riportare (TR=EP+EC)
<b>Titolo 4 Entrate in conto capitale</b>										
40100	Tipologia 100 Tributi in conto capitale	RS CP CS	0,00 0,00 0,00	RR RC TR	0,00 0,00 0,00	R A CS	0,00 0,00 0,00	EP EC TR	0,00 0,00 0,00	
40200	Tipologia 200 Contributi agli investimenti	RS CP CS	223.712,19 2.184.584,84 2.408.297,03	RR RC TR	2.990,19 780.146,78 783.136,97	R A CS	-220.712,19 2.005.044,32 -1.625.160,06	EP EC TR	9,81 1.224.897,54 1.224.907,35	
40300	Tipologia 300 Altri trasferimenti in conto capitale	RS CP CS	0,00 0,00 0,00	RR RC TR	0,00 0,00 0,00	R A CS	0,00 0,00 0,00	EP EC TR	0,00 0,00 0,00	
40400	Tipologia 400 Entrate da alienazione di beni materiali e immateriali	RS CP CS	0,00 2.000,00 2.000,00	RR RC TR	0,00 650,00 650,00	R A CS	0,00 650,00 -1.350,00	EP EC TR	0,00 0,00 0,00	
40500	Tipologia 500 Altre entrate in conto capitale	RS CP CS	0,00 204.765,00 204.765,00	RR RC TR	0,00 0,00 0,00	R A CS	0,00 0,00 -204.765,00	EP EC TR	0,00 0,00 0,00	
40000	<b>Totale Titolo 4 Entrate in conto capitale</b>	RS CP CS	223.712,19 2.391.349,84 2.615.062,03	RR RC TR	2.990,19 780.796,78 783.786,97	R A CS	-220.712,19 2.005.694,32 -1.631.275,06	EP EC TR	9,81 1.224.897,54 1.224.907,35	

3) Indicare l'ammontare complessivo derivante dal riaccertamento dei residui (comprende l'importo dei crediti definitivamente cancellati in quanto assolutamente inesigibili, l'importo dei crediti di dubbia e difficile esazione cancellati secondo le modalità previste dal principio applicato della contabilità finanziaria 9.2).

La voce comprende inoltre le rettifiche in aumento dei residui attivi effettuate a seguito della riscossione di residui attivi cancellati dalle scritture (ad es. in anni precedenti è stato cancellato un residuo attivo in quanto considerato assolutamente inesigibile. In caso di riscossione di tale credito nel corso dell'esercizio cui si riferisce il rendiconto si effettua un riaccertamento dei residui attivi in aumento).  
Le rettifiche in aumento sono indicate con il segno "+", le rettifiche in riduzione sono indicate con il segno "-".

4) Indicare gli accertamenti imputati contabilmente all'esercizio cui il rendiconto si riferisce al netto dei crediti che, in occasione del riaccertamento ordinario dei residui effettuato ai sensi dell'articolo 3, comma 4, risultassero non esigibili e reimputati agli esercizi in cui le obbligazioni risultano esigibili.

5) Le maggiori entrate sono indicate con il segno "+", le minori entrate sono indicate con il segno "-".

COMUNE DI CAMASTRA

CONTO DEL BILANCIO ESERCIZIO 2019 - GESTIONE DELLE ENTRATE

Titolo Tipologia	Denominazione	Residui Attivi al 01/01/2019 (RS)		Riscossioni in c/Residui (RR)		Riaccertamento Residui (R) (3)		Residui Attivi da Esercizi Precedenti (EP=RS-RR+R)	
		Previsioni Definitive di Competenza (CP)		Riscossioni in c/Competenza (RC)		Accertamenti (A) (4)		Residui Attivi da Esercizio di Competenza (EC=A-RC)	
		Previsioni Definitive di Cassa (CS)		Totale Riscossioni (TR=RR+RC)		Maggiori o Minori Entrate di Cassa =TR-CS		Economie di Entrate di Competenza =A-CP (5)	
Totale Residui Attivi da Riportare (TR=EP+EC)									
<b>Titolo 5 Entrate da riduzione di attività finanziarie</b>									
50100	Tipologia 100 Alienazione di attività finanziarie	RS CP CS	0,00 0,00 0,00	RR RC TR	0,00 0,00 0,00	R A CS	0,00 0,00 0,00	EP EC TR	0,00 0,00 0,00
50200	Tipologia 200 Riscossione crediti di breve termine	RS CP CS	0,00 0,00 0,00	RR RC TR	0,00 0,00 0,00	R A CS	0,00 0,00 0,00	EP EC TR	0,00 0,00 0,00
50300	Tipologia 300 Riscossione crediti di medio-lungo termine	RS CP CS	0,00 0,00 0,00	RR RC TR	0,00 1.300,00 1.300,00	R A CS	0,00 1.300,00 1.300,00	EP EC TR	0,00 0,00 0,00
50400	Tipologia 400 Altre entrate per riduzione di attività finanziarie	RS CP CS	0,00 0,00 0,00	RR RC TR	0,00 0,00 0,00	R A CS	0,00 0,00 0,00	EP EC TR	0,00 0,00 0,00
<b>50000</b>	<b>Totale Titolo 5 Entrate da riduzione di attività finanziarie</b>	RS CP CS	0,00 0,00 0,00	RR RC TR	0,00 1.300,00 1.300,00	R A CS	0,00 1.300,00 1.300,00	EP EC TR	0,00 0,00 0,00

3) Indicare l'ammontare complessivo derivante dal riaccertamento dei residui (comprende l'importo dei crediti definitivamente cancellati in quanto assolutamente inesigibili, l'importo dei crediti di dubbia e difficile esazione cancellati secondo le modalità previste dal principio applicato della contabilità finanziaria 9.2).

La voce comprende inoltre le rettifiche in aumento dei residui attivi effettuate a seguito della riscossione di residui attivi cancellati dalle scritture (ad es. in anni precedenti è stato cancellato un residuo attivo in quanto considerato assolutamente inesigibile. In caso di riscossione di tale credito nel corso dell'esercizio cui si riferisce il rendiconto si effettua un riaccertamento dei residui attivi in aumento).

Le rettifiche in aumento sono indicate con il segno "+", le rettifiche in riduzione sono indicate con il segno "-".

4) Indicare gli accertamenti imputati contabilmente all'esercizio cui il rendiconto si riferisce al netto dei crediti che, in occasione del riaccertamento ordinario dei residui effettuato ai sensi dell'articolo 3, comma 4, risultassero non esigibili e reimputati agli esercizi in cui le obbligazioni risultano esigibili.

5) Le maggiori entrate sono indicate con il segno "+", le minori entrate sono indicate con il segno "-".



COMUNE DI CAMASTRA

CONTO DEL BILANCIO ESERCIZIO 2019 - GESTIONE DELLE ENTRATE

Titolo Tipologia	Denominazione	Residui Attivi al 01/01/2019 (RS)		Riscossioni in c/Residui (RR)		Riaccertamento Residui (R) (3)		Residui Attivi da Esercizi Precedenti (EP=RS-RR+R)		
		Previsioni Definitive di Competenza (CP)		Riscossioni in c/Competenza (RC)		Accertamenti (A) (4)		Residui Attivi da Esercizio di Competenza (EC=A-RC)		
		Previsioni Definitive di Cassa (CS)		Totale Riscossioni (TR=RR+RC)		Maggiori o Minori Entrate di Cassa =TR-CS		Economie di Entrate di Competenza =A-CP (5)		Totale Residui Attivi da Riportare (TR=EP+EC)
<b>Titolo 6 Accensione Prestiti</b>										
60100	Tipologia 100 Emissione di titoli obbligazionari	RS CP CS	0,00 0,00 0,00	RR RC TR	0,00 0,00 0,00	R A CS	0,00 0,00 0,00	EP EC TR	0,00 0,00 0,00	
60200	Tipologia 200 Accensione prestiti a breve termine	RS CP CS	0,00 0,00 0,00	RR RC TR	0,00 0,00 0,00	R A CS	0,00 0,00 0,00	EP EC TR	0,00 0,00 0,00	
60300	Tipologia 300 Accensione mutui e altri finanziamenti a medio lungo termine	RS CP CS	25.960,19 0,00 25.960,19	RR RC TR	0,00 0,00 0,00	R A CS	0,00 0,00 -25.960,19	EP EC TR	25.960,19 0,00 25.960,19	
60400	Tipologia 400 Altre forme di indebitamento	RS CP CS	0,00 0,00 0,00	RR RC TR	0,00 0,00 0,00	R A CS	0,00 0,00 0,00	EP EC TR	0,00 0,00 0,00	
60000	<b>Totale Titolo 6 Accensione Prestiti</b>	RS CP CS	25.960,19 0,00 25.960,19	RR RC TR	0,00 0,00 0,00	R A CS	0,00 0,00 -25.960,19	EP EC TR	25.960,19 0,00 25.960,19	

3) Indicare l'ammontare complessivo derivante dal riaccertamento dei residui (comprende l'importo dei crediti definitivamente cancellati in quanto assolutamente inesigibili, l'importo dei crediti di dubbia e difficile esazione cancellati secondo le modalità previste dal principio applicato della contabilità finanziaria 9.2).

La voce comprende inoltre le rettifiche in aumento dei residui attivi effettuate a seguito della riscossione di residui attivi cancellati dalle scritture (ad es. in anni precedenti è stato cancellato un residuo attivo in quanto considerato assolutamente inesigibile. In caso di riscossione di tale credito nel corso dell'esercizio cui si riferisce il rendiconto si effettua un riaccertamento dei residui attivi in aumento).

Le rettifiche in aumento sono indicate con il segno "+", le rettifiche in riduzione sono indicate con il segno "-".

4) Indicare gli accertamenti imputati contabilmente all'esercizio cui il rendiconto si riferisce al netto dei crediti che, in occasione del riaccertamento ordinario dei residui effettuato ai sensi dell'articolo 3, comma 4, risultassero non esigibili e reimputati agli esercizi in cui le obbligazioni risultano esigibili.

5) Le maggiori entrate sono indicate con il segno "+", le minori entrate sono indicate con il segno "-".

COMUNE DI CAMASTRA

CONTO DEL BILANCIO ESERCIZIO 2019 - GESTIONE DELLE ENTRATE

Titolo Tipologia	Denominazione	Residui Attivi al 01/01/2019 (RS)		Riscossioni in c/Residui (RR)		Riaccertamento Residui (R) (3)		Residui Attivi da Esercizi Precedenti (EP=RS-RR+R)	
		Previsioni Definitive di Competenza (CP)		Riscossioni in c/Competenza (RC)		Accertamenti (A) (4)		Residui Attivi da Esercizio di Competenza (EC=A-RC)	
		Previsioni Definitive di Cassa (CS)		Totale Riscossioni (TR=RR+RC)		Maggiori o Minori Entrate di Cassa =TR-CS		Totale Residui Attivi da Riportare (TR=EP+EC)	
<b>Titolo 7 Anticipazioni da istituto tesoriere/cassiere</b>									
70100	Tipologia 100 Anticipazioni da istituto tesoriere/cassiere	RS CP CS	0,00 3.000.000,00 3.000.000,00	RR RC TR	0,00 2.924.427,44 2.924.427,44	R A CS	0,00 2.924.427,44 -75.572,56	EP EC TR	0,00 0,00 0,00
70000	<b>Totale Titolo 7 Anticipazioni da istituto tesoriere/cassiere</b>	RS CP CS	0,00 3.000.000,00 3.000.000,00	RR RC TR	0,00 2.924.427,44 2.924.427,44	R A CS	0,00 2.924.427,44 -75.572,56	EP EC TR	0,00 0,00 0,00

3) Indicare l'ammontare complessivo derivante dal riaccertamento dei residui (comprende l'importo dei crediti definitivamente cancellati in quanto assolutamente inesigibili, l'importo dei crediti di dubbia e difficile esazione cancellati secondo le modalità previste dal principio applicato della contabilità finanziaria 9.2).  
La voce comprende inoltre le rettifiche in aumento dei residui attivi effettuate a seguito della riscossione di residui attivi cancellati dalle scritture (ad es. in anni precedenti è stato cancellato un residuo attivo in quanto considerato assolutamente inesigibile. In caso di riscossione di tale credito nel corso dell'esercizio cui si riferisce il rendiconto si effettua un riaccertamento dei residui attivi in aumento).

Le rettifiche in aumento sono indicate con il segno "+", le rettifiche in riduzione sono indicate con il segno "-".

4) Indicare gli accertamenti imputati contabilmente all'esercizio cui il rendiconto si riferisce al netto dei crediti che, in occasione del riaccertamento ordinario dei residui effettuato ai sensi dell'articolo 3, comma 4, risultassero non esigibili e reimpuntati agli esercizi in cui le obbligazioni risultano esigibili.

5) Le maggiori entrate sono indicate con il segno "+", le minori entrate sono indicate con il segno "-".

COMUNE DI CAMASTRA

CONTO DEL BILANCIO ESERCIZIO 2019 - GESTIONE DELLE ENTRATE

Titolo Tipologia	Denominazione	Residui Attivi al 01/01/2019 (RS)		Riscossioni in c/Residui (RR)		Riaccertamento Residui (R) (3)		Residui Attivi da Esercizi Precedenti (EP=RS-RR+R)	
		Previsioni Definitive di Competenza (CP)		Riscossioni in c/Competenza (RC)		Accertamenti (A) (4)		Residui Attivi da Esercizio di Competenza (EC=A-RC)	
		Previsioni Definitive di Cassa (CS)		Totale Riscossioni (TR=RR+RC)		Maggiori o Minori Entrate di Cassa =TR-CS		Totale Residui Attivi da Riportare (TR=EP+EC)	
<b>Titolo 9 Entrate per conto terzi e partite di giro</b>									
90100	Tipologia 100 Entrate per partite di giro	RS 628.600,00 CP 628.668,82 CS	RR 0,00 RC 476.009,54 TR 476.009,54	R -68,82 A 476.009,54 CS -152.659,28	EP 0,00 EC 0,00 TR 0,00				
90200	Tipologia 200 Entrate per conto terzi	RS 51.934,63 CP 680.800,00 CS 732.734,63	RR 250,00 RC 172.554,80 TR 172.804,80	R -51.676,88 A 172.554,80 CS -559.929,83	EP 7,75 EC 0,00 TR 7,75				
90000	<b>Totale Titolo 9</b> Entrate per conto terzi e partite di giro	RS 1.309.400,00 CP 1.361.403,45 CS	RR 250,00 RC 648.564,34 TR 648.814,34	R -51.745,70 A 648.564,34 CS -712.589,11	EP 7,75 EC 0,00 TR 7,75				
	<b>Totale Titoli</b>	RS 2.286.695,91 CP 10.937.076,98 CS 13.223.772,89	RR 509.464,89 RC 7.052.070,35 TR 7.561.535,24	R -385.211,15 A 9.281.595,53 CS -5.662.237,65	EP 1.392.019,87 EC 2.229.525,18 TR 3.621.545,05				
	<b>Totale Generale delle Entrate</b>	RS 2.286.695,91 CP 10.937.076,98 CS 13.223.772,89	RR 509.464,89 RC 7.052.070,35 TR 7.561.535,24	R -385.211,15 A 9.281.595,53 CS -5.662.237,65	EP 1.392.019,87 EC 2.229.525,18 TR 3.621.545,05				

3) Indicare l'ammontare complessivo derivante dal riaccertamento dei residui (comprende l'importo dei crediti definitivamente cancellati in quanto assolutamente inesigibili, l'importo dei crediti di dubbia e difficile esazione cancellati secondo la modalità previste dal principio applicato della contabilità finanziaria 9.2).

La voce comprende inoltre le rettifiche in aumento dei residui attivi effettuate a seguito della riscossione di residui attivi cancellati dalle scritture (ad es. in anni precedenti è stato cancellato un residuo attivo in quanto considerato assolutamente inesigibile. In caso di riscossione di tale credito nel corso dell'esercizio cui si riferisce il rendiconto si effettua un riaccertamento dei residui attivi in aumento).  
Le rettifiche in aumento sono indicate con il segno "+", le rettifiche in riduzione sono indicate con il segno "-".

4) Indicare gli accertamenti imputati contabilmente all'esercizio cui il rendiconto si riferisce al netto dei crediti che, in occasione del riaccertamento ordinario dei residui effettuato ai sensi dell'articolo 3, comma 4, risultassero non esigibili e reimpuniti agli esercizi in cui le obbligazioni risultano esigibili.

5) Le maggiori entrate sono indicate con il segno "+", le minori entrate sono indicate con il segno "-".

COMUNE DI CAMASTRA

CONTO DEL BILANCIO ESERCIZIO 2019 - RIEPILOGO GENERALE DELLE ENTRATE

Titolo	Denominazione	Residui Attivi al 01/01/2019 (RS)		Riscossioni in c/Residui (RR)		Riaccertamento Residui (R) (3)		Residui Attivi da Esercizi Precedenti (EP=RS-RR+R)	
		Previsioni Definitive di Competenza (CP)		Riscossioni in c/Competenza (RC)		Accertamenti (A) (4)		Residui Attivi da Esercizio di Competenza (EC=A-RC)	
		Previsioni Definitive di Cassa (CS)		Totale Riscossioni (TR=RR+RC)		Maggiori o Minori Entrate di Cassa = TR-CS		Totale Residui Attivi da Riportare (TR=EP+EC)	
	Fondo pluriennale vincolato per spese correnti (1)	CP	0,00						
	Fondo pluriennale vincolato per spese in conto capitale (1)	CP	0,00						
	Fondo pluriennale vincolato per incremento di attività finan	CP	0,00						
Titolo1	Entrate correnti di natura tributaria, contributiva e perequativa	RS	1.261.050,36	RR	369.218,13	R	-3.471,66	EP	888.360,57
		CP	1.886.011,98	RC	1.063.392,73	A	1.658.043,58	EC	594.650,85
		CS	3.147.062,34	TR	1.432.610,86	CS	-1.714.451,48	TR	1.483.011,42
Titolo2	Trasferimenti correnti	RS	393.379,97	RR	107.015,79	R	-103.308,87	EP	183.055,31
		CP	2.063.939,44	RC	1.502.349,08	A	1.735.052,26	EC	232.703,18
		CS	2.457.319,41	TR	1.609.364,87	CS	-847.954,54	TR	415.758,49
Titolo3	Entrate extratributarie	RS	330.589,75	RR	29.990,78	R	-5.972,73	EP	294.626,24
		CP	286.375,72	RC	131.239,98	A	308.513,59	EC	177.273,61
		CS	616.965,47	TR	161.230,76	CS	-455.734,71	TR	471.899,85
Titolo4	Entrate in conto capitale	RS	223.712,19	RR	2.990,19	R	-220.712,19	EP	9,81
		CP	2.391.349,84	RC	780.796,78	A	2.005.694,32	EC	1.224.897,54
		CS	2.615.062,03	TR	783.786,97	CS	-1.831.275,06	TR	1.224.907,35
Titolo5	Entrate da riduzione di attività finanziarie	RS	0,00	RR	0,00	R	0,00	EP	0,00
		CP	0,00	RC	1.300,00	A	1.300,00	EC	0,00
		CS	0,00	TR	1.300,00	CS	1.300,00	TR	0,00
Titolo6	Accensione Prestiti	RS	25.960,19	RR	0,00	R	0,00	EP	25.960,19
		CP	0,00	RC	0,00	A	0,00	EC	0,00
		CS	25.960,19	TR	0,00	CS	-25.960,19	TR	25.960,19
Titolo7	Anticipazioni da Istituto tesoriere/cassiere	RS	0,00	RR	0,00	R	0,00	EP	0,00
		CP	3.000.000,00	RC	2.924.427,44	A	2.924.427,44	EC	0,00
		CS	3.000.000,00	TR	2.924.427,44	CS	-75.572,56	TR	0,00
Titolo9	Entrate per conto terzi e partite di giro	RS	52.003,45	RR	250,00	R	-51.745,70	EP	7,75
		CP	1.309.400,00	RC	648.564,34	A	648.564,34	EC	0,00
		CS	1.361.403,45	TR	648.814,34	CS	-712.589,11	TR	7,75

# COMUNE DI CAMASTRA

## CONTO DEL BILANCIO ESERCIZIO 2019 - RIEPILOGO GENERALE DELLE ENTRATE

Titolo	Denominazione	Residui Attivi al 01/01/2019 (RS)		Riscossioni in c/Residui (RR)		Riaccertamento Residui (R) (3)		Residui Attivi da Esercizi Precedenti (EP=RS-RR+R)	
		Previsioni Definitive di Competenza (CP)	Previsioni Definitive di Cassa (CS)	Riscossioni in c/Competenza (RC)	Totale Riscossioni (TR=RR+RC)	Accertamenti (A) (4)	Maggiori o Minori Entrate di Cassa =TR-CS	Economie di Entrate di Competenza =A-CP (5)	Residui Attivi da Esercizio di Competenza (EC=A-RC)
<b>Totale Titoli</b>		RS 2.286.695,91 CP 10.937.076,98 CS 13.223.772,89	RR 509.464,89 RC 7.052.070,35 TR 7.561.535,24	R -385.211,15 A 9.281.595,53 CS -5.662.237,65	EP 1.392.019,87 EC 2.229.525,18 TR 3.621.545,05				
<b>Totale Generale delle Entrate</b>		RS 2.286.695,91 CP 10.937.076,98 CS 13.223.772,89	RR 509.464,89 RC 7.052.070,35 TR 7.561.535,24	R -385.211,15 A 9.281.595,53 CS -5.662.237,65	EP 1.392.019,87 EC 2.229.525,18 TR 3.621.545,05				

1) Indicare l'importo del fondo pluriennale vincolato risultante dal conto del bilancio dell'anno precedente (spesa).

2) Indicare l'importo definitivo dell'utilizzo del risultato di amministrazione.

3) Indicare l'ammontare complessivo derivante dal riaccertamento dei residui (comprende l'importo dei crediti definitivamente cancellati in quanto assolutamente inesigibili, l'importo dei crediti di dubbia e difficile esazione cancellati secondo le modalità previste dal principio applicato della contabilità finanziaria 9.2).

La voce comprende inoltre le rettifiche in aumento dei residui attivi effettuate a seguito della riscossione di residui attivi cancellati dalle scritture (ad es. in anni precedenti) è stato cancellato un residuo attivo in quanto considerato assolutamente inesigibile. In caso di riscossione di tale credito nel corso dell'esercizio cui si riferisce il rendiconto si effettua un riaccertamento dei residui attivi in aumento).

4) Le rettifiche in aumento sono indicate con il segno "+", le rettifiche in riduzione sono indicate con il segno "-".  
Indicare gli accertamenti imputati contabilmente all'esercizio cui il rendiconto si riferisce al netto dei crediti che, in occasione del riaccertamento ordinario dei residui effettuato ai sensi dell'articolo 3, comma 4, risultassero non esigibili e reimputati agli esercizi in cui le obbligazioni risultano esigibili.

5) Le maggiori entrate sono indicate con il segno "+", le minori entrate sono indicate con il segno "-".

## **ENTRATA**

La sintesi della gestione generale delle entrate è riassunta nel prospetto seguente da cui residui totali da riportare pari ad € 3.621.545,05.

## **RESIDUI ATTIVI**

Le somme da riscuotere riferite ai residui attivi sono le seguenti per titoli:

TRIBUTARIE	€ 1.483.011,42
TRASFERIMENTI CORRENTI DA STATO E REGIONI	€ 415.758,49
EXTRATRIBUTARIE	€ 471.899,85
TRASFERIMENTO DI CAPITALE E RISCOSSIONE DI CREDITI	€ 1.224.907,35
ACCENSIONE DI PRESTITI	€ 25.960,19
PARTITE DI GIRO	€ 7,75
<b>TOTALE RESIDUI ATTIVI</b>	<b>€ 3.621.545,05</b>

## **SVOLGIMENTO DELLA SPESA**



# COMUNE DI CAMASTRA

## CONTO DEL BILANCIO ESERCIZIO 2019 - GESTIONE DELLE SPESE

Missione, Programma, Titolo	Denominazione	Residui Passivi al 01/01/2019 (RS)	Pagamenti in c/Residui (PR)	Riaccertamento Residui (R) (1)	Residui Passivi da Esercizi Precedenti (EP=RS-PR+R)
		Previsioni Definitive di Competenza (CP)	Pagamenti in c/Competenza (PC)	Impegni (I) (2)	Residui Passivi da Esercizio di Competenza (EC=I-PC)
		Previsioni Definitive di Cassa (CS)	Totale Pagamenti (TP=PR+PC)	Fondo Pluriennale Vincolato (FPV) (3)	Totale Residui Passivi da Riportare (TR=EP+EC)
	Disavanzo di Amministrazione	CP 51.540,15			

COMUNE DI CAMASTRA

CONTO DEL BILANCIO ESERCIZIO 2019 - GESTIONE DELLE SPESE

Missione, Programma, Titolo	Denominazione	Residui Passivi al 01/01/2019 (RS)		Pagamenti in c/Residui (PR)		Riaccertamento Residui (R) (1)		Residui Passivi da Esercizi Precedenti (EP=RS-PR+R)		
		Previsioni Definitive di Competenza (CP)		Pagamenti in c/Competenza (PC)		Impegni (I) (2)		Residui Passivi da Esercizio di Competenza (EC=I-PC)		
		Previsioni Definitive di Cassa (CS)		Totale Pagamenti (TP=PR+PC)		Fondo Pluriennale Vincolato (FPV) (3)		Totale Residui Passivi da Riportare (TR=EP+EC)		
<b>Missione 01 Servizi istituzionali, generali e di gestione</b>										
0101	Programma 01	Organi istituzionali								
	Titolo 1	Spese correnti								
	Titolo 2	Spese in conto capitale								
	Totale Programma 01	RS	19.797,11	PR	14.184,86	R	-439,56	EP	5.172,69	
		CP	307.596,28	PC	258.016,78	I	304.180,12	EC	46.163,34	
		CS	327.393,39	TP	272.201,64	FPV	0,00	TR	51.336,03	
		RS	0,00	PR	0,00	R	0,00	EP	0,00	
		CP	170.000,00	PC	0,00	I	0,00	EC	0,00	
		CS	170.000,00	TP	0,00	FPV	0,00	TR	0,00	
	Totale Programma 01	RS	19.797,11	PR	14.184,86	R	-439,56	EP	5.172,69	
		CP	477.596,28	PC	258.016,78	I	304.180,12	EC	46.163,34	
		CS	497.393,39	TP	272.201,64	FPV	0,00	TR	51.336,03	
0102	Programma 02	Segreteria generale								
	Titolo 1	Spese correnti								
	Titolo 2	Spese in conto capitale								
	Totale Programma 02	RS	81.386,26	PR	24.376,53	R	-4.554,55	EP	52.455,18	
		CP	595.956,83	PC	442.136,96	I	531.755,25	EC	89.618,29	
		CS	677.343,09	TP	466.513,49	FPV	0,00	TR	142.073,47	
		RS	5.246,70	PR	0,00	R	0,00	EP	5.246,70	
		CP	84.985,78	PC	11.124,96	I	73.056,80	EC	61.931,84	
		CS	90.232,48	TP	11.124,96	FPV	0,00	TR	67.178,54	
	Totale Programma 02	RS	86.632,96	PR	24.376,53	R	-4.554,55	EP	57.701,88	
		CP	680.942,61	PC	453.261,92	I	604.812,05	EC	151.550,13	
		CS	767.575,57	TP	477.638,45	FPV	0,00	TR	209.252,01	
0103	Programma 03	Gestione economica, finanziaria, programmazione e provveditorato								
	Titolo 1	Spese correnti								
	Totale Programma 03	RS	11.607,78	PR	5.397,16	R	-70,29	EP	6.140,33	
		CP	224.942,70	PC	192.679,36	I	210.787,89	EC	18.108,53	
		CS	236.550,48	TP	198.076,52	FPV	0,00	TR	24.248,86	
		RS	11.607,78	PR	5.397,16	R	-70,29	EP	6.140,33	
		CP	224.942,70	PC	192.679,36	I	210.787,89	EC	18.108,53	
		CS	236.550,48	TP	198.076,52	FPV	0,00	TR	24.248,86	
0104	Programma 04	Gestione delle entrate tributarie e servizi fiscali								

# COMUNE DI CAMASTRA

## CONTO DEL BILANCIO ESERCIZIO 2019 - GESTIONE DELLE SPESE

Missione, Programma, Titolo	Denominazione	Residui Passivi al 01/01/2019 (RS)		Pagamenti in c/Residui (PR)		Riaccertamento Residui (R) (1)		Residui Passivi da Esercizi Precedenti (EP=RS-PR+R)	
		Previsioni Definitive di Competenza (CP)		Pagamenti in c/Competenza (PC)		Impegni (I) (2)		Residui Passivi da Esercizio di Competenza (EC=I-PC)	
		Previsioni Definitive di Cassa (CS)		Totale Pagamenti (TP=PR+PC)		Fondo Pluriennale Vincolato (FPV) (3)		Totale Residui Passivi da Riportare (TR=EP+EC)	
Titolo 1	Spese correnti	RS	4.260,79	PR	1.562,42	R	0,00	EP	2.698,37
		CP	70.650,00	PC	62.969,34	I	63.997,84	EC	1.028,50
		CS	74.910,79	TP	64.531,76	FPV	0,00	TR	3.726,87
<b>Totale Programma 04</b>	<b>Gestione delle entrate tributarie e servizi fiscali</b>	RS	4.260,79	PR	1.562,42	R	0,00	EP	2.698,37
		CP	70.650,00	PC	62.969,34	I	63.997,84	EC	1.028,50
		CS	74.910,79	TP	64.531,76	FPV	0,00	TR	3.726,87
<b>0105 Programma 05</b>	<b>Gestione dei beni demaniali e patrimoniali</b>								
Titolo 1	Spese correnti	RS	0,00	PR	0,00	R	0,00	EP	0,00
		CP	500,00	PC	0,00	I	0,00	EC	0,00
		CS	500,00	TP	0,00	FPV	0,00	TR	0,00
Titolo 2	Spese in conto capitale	RS	13.500,00	PR	0,00	R	-13.500,00	EP	0,00
		CP	0,00	PC	0,00	I	0,00	EC	0,00
		CS	13.500,00	TP	0,00	FPV	0,00	TR	0,00
<b>Totale Programma 05</b>	<b>Gestione dei beni demaniali e patrimoniali</b>	RS	13.500,00	PR	0,00	R	-13.500,00	EP	0,00
		CP	500,00	PC	0,00	I	0,00	EC	0,00
		CS	14.000,00	TP	0,00	FPV	0,00	TR	0,00
<b>0106 Programma 06</b>	<b>Ufficio tecnico</b>								
Titolo 1	Spese correnti	RS	44.775,00	PR	2.563,97	R	-5.089,36	EP	37.121,67
		CP	421.197,00	PC	381.354,77	I	387.767,48	EC	6.412,71
		CS	465.972,00	TP	383.918,74	FPV	0,00	TR	43.534,38
Titolo 2	Spese in conto capitale	RS	6.266,47	PR	2.266,46	R	-0,01	EP	4.000,00
		CP	100.000,00	PC	0,00	I	99.288,63	EC	99.288,63
		CS	106.266,47	TP	2.266,46	FPV	0,00	TR	103.288,63
<b>Totale Programma 06</b>	<b>Ufficio tecnico</b>	RS	51.041,47	PR	4.830,43	R	-5.089,37	EP	41.121,67
		CP	521.197,00	PC	381.354,77	I	487.056,11	EC	105.701,34
		CS	572.238,47	TP	386.185,20	FPV	0,00	TR	146.823,01
<b>0107 Programma 07</b>	<b>Elezioni e consultazioni popolari - Anagrafe e stato civile</b>								
Titolo 1	Spese correnti	RS	1.638,04	PR	259,00	R	0,00	EP	1.379,04
		CP	109.399,00	PC	91.501,42	I	92.237,04	EC	735,62
		CS	111.037,04	TP	91.760,42	FPV	0,00	TR	2.114,66

COMUNE DI CAMASTRA

CONTO DEL BILANCIO ESERCIZIO 2019 - GESTIONE DELLE SPESE

Missione, Programma, Titolo	Denominazione	Residui Passivi al 01/01/2019 (RS)		Pagamenti in c/Residui (PR)		Riaccertamento Residui (R) (1)		Residui Passivi da Esercizi Precedenti (EP=RS-PR+R)	
		Previsioni Definitive di Competenza (CP)		Pagamenti in c/Competenza (PC)		Impegni (I) (2)		Residui Passivi da Esercizio di Competenza (EC=I-PC)	
		Previsioni Definitive di Cassa (CS)		Totale Pagamenti (TP=PR+PC)		Fondo Pluriennale Vincolato (FPV) (3)		Totale Residui Passivi da Riportare (TR=EP+EC)	
Totale Programma 07	Elezioni e consultazioni popolari - Anagrafe e stato civile	RS 1.638,04 CP 109.399,00 CS 111.037,04	PR 259,00 PC 91.501,42 TP 91.760,42	R 0,00 I 92.237,04 FPV 0,00	0,00 ECP 17.161,96	EP 1.379,04 EC 735,62 TR 2.114,66			
0108 Programma 08	Statistica e sistemi informativi								
Totale Programma 08	Statistica e sistemi informativi	RS 0,00 CP 0,00 CS 0,00	PR 0,00 PC 0,00 TP 0,00	R 0,00 I 0,00 FPV 0,00	0,00 ECP 0,00	EP 0,00 EC 0,00 TR 0,00			
0109 Programma 09	Assistenza tecnico-amministrativa agli enti locali								
Totale Programma 09	Assistenza tecnico-amministrativa agli enti locali	RS 0,00 CP 0,00 CS 0,00	PR 0,00 PC 0,00 TP 0,00	R 0,00 I 0,00 FPV 0,00	0,00 ECP 0,00	EP 0,00 EC 0,00 TR 0,00			
0110 Programma 10	Risorse umane								
Totale Programma 10	Risorse umane	RS 0,00 CP 0,00 CS 0,00	PR 0,00 PC 0,00 TP 0,00	R 0,00 I 0,00 FPV 0,00	0,00 ECP 0,00	EP 0,00 EC 0,00 TR 0,00			
0111 Programma 11	Altri servizi generali								
Totale Programma 11	Altri servizi generali	RS 260,00 CP 260,00 CS 520,00	PR 0,00 PC 0,00 TP 0,00	R -260,00 I 260,00 FPV 0,00	0,00 ECP 0,00	EP 0,00 EC 260,00 TR 260,00			
0112 Programma 12	Politica regionale unitaria per i servizi istituzionali, generali e di gestione (solo per le Regioni)								
Totale Programma 12	Politica regionale unitaria per i servizi istituzionali, generali e di gestione (solo per le Regioni)	RS 188.738,15 CP 2.065.487,59 CS 2.274.225,74	PR 50.610,40 PC 1.439.783,59 TP 1.490.393,99	R -23.913,77 I 1.763.331,05 FPV 0,00	0,00 ECP 322.156,54	EP 114.213,98 EC 323.547,46 TR 437.761,44			

COMUNE DI CAMASTRA

CONTO DEL BILANCIO ESERCIZIO 2019 - GESTIONE DELLE SPESE

Missione, Programma, Titolo	Denominazione	Residui Passivi al 01/01/2019 (RS)		Pagamenti in c/Residui (PR)		Riaccertamento Residui (R) (1)		Residui Passivi da Esercizi Precedenti (EP=RS-PR+R)		
		Previsioni Definitive di Competenza (CP)		Pagamenti in c/Competenza (PC)		Impegni (I) (2)		Residui Passivi da Esercizio di Competenza (EC=I-PC)		
		Previsioni Definitive di Cassa (CS)		Totale Pagamenti (TP=PR+PC)		Fondo Pluriennale Vincolato (FPV) (3)		Totale Residui Passivi da Riportare (TR=EP+EC)		
<b>Missione 02 Giustizia</b>										
0201	Programma 01	Uffici giudiziari								
	Totale	RS	0,00	PR	0,00	R	0,00	EP	0,00	
	Programma 01	CP	0,00	PC	0,00	I	0,00	EC	0,00	
		CS	0,00	TP	0,00	FPV	0,00	TR	0,00	
0202	Programma 02	Casa circondariale e altri servizi								
	Totale	RS	0,00	PR	0,00	R	0,00	EP	0,00	
	Programma 02	CP	0,00	PC	0,00	I	0,00	EC	0,00	
		CS	0,00	TP	0,00	FPV	0,00	TR	0,00	
0203	Programma 03	Politica regionale unitaria per la giustizia (solo per le Regioni)								
	Totale	RS	0,00	PR	0,00	R	0,00	EP	0,00	
	Programma 03	CP	0,00	PC	0,00	I	0,00	EC	0,00	
		CS	0,00	TP	0,00	FPV	0,00	TR	0,00	
	Totale Missione 02	RS	0,00	PR	0,00	R	0,00	EP	0,00	
		CP	0,00	PC	0,00	I	0,00	EC	0,00	
		CS	0,00	TP	0,00	FPV	0,00	TR	0,00	

COMUNE DI CAMASTRA

CONTO DEL BILANCIO ESERCIZIO 2019 - GESTIONE DELLE SPESE

Missione, Programma, Titolo	Denominazione	Residui Passivi al 01/01/2019 (RS)		Pagamenti in c/Residui (PR)		Riaccertamento Residui (R) (1)		Residui Passivi da Esercizi Precedenti (EP=RS-PR+R)	
		Previsioni Definitive di Competenza (CP)		Pagamenti in c/Competenza (PC)		Impegni (I) (2)		Residui Passivi da Esercizio di Competenza (EC=I-PC)	
		Previsioni Definitive di Cassa (CS)		Totale Pagamenti (TP=PR+PC)		Fondo Pluriennale Vincolato (FPV) (3)		Totale Residui Passivi da Riportare (TR=EP+EC)	
<b>Missione 03 Ordine pubblico e sicurezza</b>									
0301 Programma 01 Titolo 1	Polizia locale e amministrativa Spese correnti	RS CP CS	1.090,42 243.744,46 244.834,88	PR PC TP	215,00 229.162,60 229.377,60	R I FPV	-1,00 231.262,60 0,00	EP EC TR	874,42 2.100,00 2.974,42
Totale Programma 01	Polizia locale e amministrativa	RS CP CS	1.090,42 243.744,46 244.834,88	PR PC TP	215,00 229.162,60 229.377,60	R I FPV	-1,00 231.262,60 0,00	EP EC TR	874,42 2.100,00 2.974,42
0302 Programma 02 Totale Programma 02	Sistema integrato di sicurezza urbana Sistema integrato di sicurezza urbana	RS CP CS	0,00 0,00 0,00	PR PC TP	0,00 0,00 0,00	R I FPV	0,00 0,00 0,00	EP EC TR	0,00 0,00 0,00
0303 Programma 03 Totale Programma 03	Politica regionale unitaria per l'ordine pubblico e la sicurezza (solo per le Regioni) Politica regionale unitaria per l'ordine pubblico e la sicurezza (solo per le Regioni)	RS CP CS	0,00 0,00 0,00	PR PC TP	0,00 0,00 0,00	R I FPV	0,00 0,00 0,00	EP EC TR	0,00 0,00 0,00
Totale Missione 03	Ordine pubblico e sicurezza	RS CP CS	1.090,42 243.744,46 244.834,88	PR PC TP	215,00 229.162,60 229.377,60	R I FPV	-1,00 231.262,60 0,00	EP EC TR	874,42 2.100,00 2.974,42

COMUNE DI CAMASTRA

CONTO DEL BILANCIO ESERCIZIO 2019 - GESTIONE DELLE SPESE

Missione, Programma, Titolo	Denominazione	Residui Passivi al 01/01/2019 (RS)		Pagamenti in c/Residui (PR)		Riaccertamento Residui (R) (1)		Residui Passivi da Esercizi Precedenti (EP=RS-PR+R)		
		Previsioni Definitive di Competenza (CP)		Pagamenti in c/Competenza (PC)		Impegni (I) (2)		Residui Passivi da Esercizio di Competenza (EC=I-PC)		
		Previsioni Definitive di Cassa (CS)		Totale Pagamenti (TP=PR+PC)		Fondo Pluriennale Vincolato (FPV) (3)		Totale Residui Passivi da Riportare (TR=EP+EC)		
<b>Missione 04 Istruzione e diritto allo studio</b>										
0401	Programma 01	<b>Istruzione prescolastica</b>								
	Titolo 1	Spese correnti								
	Totale	Programma 01	RS	862,01	PR	862,01	R	0,00	EP	0,00
			CP	3.700,00	PC	1.403,84	I	2.465,26	EC	1.061,42
			CS	4.562,01	TP	2.265,85	FPV	0,00	TR	1.061,42
			RS	862,01	PR	862,01	R	0,00	EP	0,00
			CP	3.700,00	PC	1.403,84	I	2.465,26	EC	1.061,42
			CS	4.562,01	TP	2.265,85	FPV	0,00	TR	1.061,42
0402	Programma 02	<b>Altri ordini di istruzione non universitaria</b>								
	Titolo 1	Spese correnti								
	Titolo 2	Spese in conto capitale								
	Totale	Programma 02	RS	22.455,66	PR	1.674,23	R	-3,05	EP	20.778,38
			CP	20.685,00	PC	6.060,24	I	10.142,12	EC	4.081,88
			CS	43.140,66	TP	7.734,47	FPV	0,00	TR	24.860,26
			RS	1.090,00	PR	0,00	R	0,00	EP	1.090,00
			CP	1.400.000,00	PC	14.199,92	I	1.400.000,00	EC	1.385.800,08
			CS	1.401.090,00	TP	14.199,92	FPV	0,00	TR	1.386.890,08
			RS	23.545,66	PR	1.674,23	R	-3,05	EP	21.868,38
			CP	1.420.685,00	PC	20.260,16	I	1.410.142,12	EC	1.389.881,96
			CS	1.444.230,66	TP	21.934,39	FPV	0,00	TR	1.411.750,34
0403	Programma 03	<b>Edilizia scolastica (solo per le Regioni)</b>								
	Totale	Programma 03	RS	0,00	PR	0,00	R	0,00	EP	0,00
			CP	0,00	PC	0,00	I	0,00	EC	0,00
			CS	0,00	TP	0,00	FPV	0,00	TR	0,00
0404	Programma 04	<b>Istruzione universitaria</b>								
	Totale	Programma 04	RS	0,00	PR	0,00	R	0,00	EP	0,00
			CP	0,00	PC	0,00	I	0,00	EC	0,00
			CS	0,00	TP	0,00	FPV	0,00	TR	0,00
0405	Programma 05	<b>Istruzione tecnica superiore</b>								
	Totale	Programma 05	RS	0,00	PR	0,00	R	0,00	EP	0,00
			CP	0,00	PC	0,00	I	0,00	EC	0,00
			CS	0,00	TP	0,00	FPV	0,00	TR	0,00
0406	Programma 06	<b>Servizi ausiliari all'istruzione</b>								
	Totale	Programma 06	RS	0,00	PR	0,00	R	0,00	EP	0,00
			CP	0,00	PC	0,00	I	0,00	EC	0,00
			CS	0,00	TP	0,00	FPV	0,00	TR	0,00

COMUNE DI CAMASTRA

CONTO DEL BILANCIO ESERCIZIO 2019 - GESTIONE DELLE SPESE

Missione, Programma, Titolo	Denominazione	Residui Passivi al 01/01/2019 (RS)		Pagamenti in c/Residui (PR)		Riaccertamento Residui (R) (1)		Residui Passivi da Esercizi Precedenti (EP=RS-PR+R)	
		Previsioni Definitive di Competenza (CP)		Pagamenti in c/Competenza (PC)		Impegni (I) (2)		Residui Passivi da Esercizio di Competenza (EC=I-PC)	
		Previsioni Definitive di Cassa (CS)		Totale Pagamenti (TP=PR+PC)		Fondo Pluriennale Vincolato (FPV) (3)		Totale Residui Passivi da Riportare (TR=EP+EC)	
Titolo 1	Spese correnti	RS 38.131,33	PR 19.417,73	R 0,00				EP 18.713,60	
		CP 79.618,00	PC 38.292,84	I 72.128,63	ECP			EC 33.835,79	
		CS 117.749,33	TP 57.710,57	FPV 0,00				TR 52.549,39	
Totale Programma 06	Servizi ausiliari all'istruzione	RS 38.131,33	PR 19.417,73	R 0,00				EP 18.713,60	
		CP 79.618,00	PC 38.292,84	I 72.128,63	ECP			EC 33.835,79	
		CS 117.749,33	TP 57.710,57	FPV 0,00				TR 52.549,39	
0407 Programma 07	Diritto allo studio								
Totale Programma 07	Diritto allo studio	RS 0,00	PR 0,00	R 0,00				EP 0,00	
		CP 0,00	PC 0,00	I 0,00	ECP			EC 0,00	
		CS 0,00	TP 0,00	FPV 0,00				TR 0,00	
0408 Programma 08	Politica regionale unitaria per l'istruzione e il diritto allo studio (solo per le Regioni)								
Totale Programma 08	Politica regionale unitaria per l'istruzione e il diritto allo studio (solo per le Regioni)	RS 0,00	PR 0,00	R 0,00				EP 0,00	
		CP 0,00	PC 0,00	I 0,00	ECP			EC 0,00	
		CS 0,00	TP 0,00	FPV 0,00				TR 0,00	
Totale Missione 04	Istruzione e diritto allo studio	RS 62.539,00	PR 21.953,97	R -3,05				EP 40.581,98	
		CP 1.504.003,00	PC 59.956,84	I 1.484.736,01	ECP			EC 1.424.779,17	
		CS 1.566.542,00	TP 81.910,81	FPV 0,00				TR 1.465.361,15	



COMUNE DI CAMASTRA

CONTO DEL BILANCIO ESERCIZIO 2019 - GESTIONE DELLE SPESE

Missione, Programma, Titolo	Denominazione	Residui Passivi al 01/01/2019 (RS)		Pagamenti in c/Residui (PR)		Riaccertamento Residui (R) (1)		Residui Passivi da Esercizi Precedenti (EP=RS-PR+R)	
		Previsioni Definitive di Competenza (CP)		Pagamenti in c/Competenza (PC)		Impegni (I) (2)		Residui Passivi da Esercizio di Competenza (EC=I-PC)	
		Previsioni Definitive di Cassa (CS)		Totale Pagamenti (TP=PR+PC)		Fondo Pluriennale Vincolato (FPV) (3)		Totale Residui Passivi da Riportare (TR=EP+EC)	
<i>Missione 05 Tutela e valorizzazione dei beni e delle attività culturali</i>									
0501	Programma 01	Valorizzazione dei beni di interesse storico							
Totale	Programma 01	RS	0,00	PR	0,00	R	0,00	EP	0,00
		CP	0,00	PC	0,00	I	0,00	EC	0,00
		CS	0,00	TP	0,00	FPV	0,00	TR	0,00
0502	Programma 02	Attività culturali e interventi diversi nel settore culturale							
Totale	Programma 02	RS	6.739,41	PR	1.785,14	R	0,00	EP	4.954,27
		CP	261.692,55	PC	237.543,25	I	237.793,25	EC	250,00
		CS	268.431,96	TP	239.328,39	FPV	0,00	TR	5.204,27
0503	Programma 03	Politica regionale unitaria per la tutela dei beni e delle attività culturali (solo per le Regioni)							
Totale	Programma 03	RS	0,00	PR	0,00	R	0,00	EP	0,00
		CP	0,00	PC	0,00	I	0,00	EC	0,00
		CS	0,00	TP	0,00	FPV	0,00	TR	0,00
Totale Missione 05		RS	6.739,41	PR	1.785,14	R	0,00	EP	4.954,27
		CP	261.692,55	PC	237.543,25	I	237.793,25	EC	250,00
		CS	268.431,96	TP	239.328,39	FPV	0,00	TR	5.204,27

COMUNE DI CAMASTRA

CONTO DEL BILANCIO ESERCIZIO 2019 - GESTIONE DELLE SPESE

Missione, Programma, Titolo	Denominazione	Residui Passivi al 01/01/2019 (RS)		Pagamenti in c/Residui (PR)		Riaccertamento Residui (R) (1)		Residui Passivi da Esercizi Precedenti (EP=RS-PR+R)		
		Previsioni Definitive di Competenza (CP)		Pagamenti in c/Competenza (PC)		Impegni (I) (2)		Residui Passivi da Esercizio di Competenza (EC=I-PC)		
		Previsioni Definitive di Cassa (CS)		Totale Pagamenti (TP=PR+PC)		Fondo Pluriennale Vincolato (FPV) (3)		Totale Residui Passivi da Riportare (TR=EP+EC)		
<i>Missione 06 Politiche giovanili, sport e tempo libero</i>										
0601	Programma 01	Sport e tempo libero								
	Titolo 1	Spese correnti								
		RS	2.929,76	PR	136,55	R	-0,01	EP	2.793,20	
		CP	5.700,00	PC	3.920,00	I	3.920,00	EC	0,00	
		CS	8.629,76	TP	4.056,55	FPV	0,00	TR	2.793,20	
	Totale Programma 01	RS	2.929,76	PR	136,55	R	-0,01	EP	2.793,20	
		CP	5.700,00	PC	3.920,00	I	3.920,00	EC	0,00	
		CS	8.629,76	TP	4.056,55	FPV	0,00	TR	2.793,20	
0602	Programma 02	Giovani								
	Totale Programma 02	RS	0,00	PR	0,00	R	0,00	EP	0,00	
		CP	0,00	PC	0,00	I	0,00	EC	0,00	
		CS	0,00	TP	0,00	FPV	0,00	TR	0,00	
0603	Programma 03	Politica regionale unitaria per i giovani, lo sport e il tempo libero (solo per le Regioni)								
	Totale Programma 03	RS	0,00	PR	0,00	R	0,00	EP	0,00	
		CP	0,00	PC	0,00	I	0,00	EC	0,00	
		CS	0,00	TP	0,00	FPV	0,00	TR	0,00	
	Totale Missione 06	RS	2.929,76	PR	136,55	R	-0,01	EP	2.793,20	
		CP	5.700,00	PC	3.920,00	I	3.920,00	EC	0,00	
		CS	8.629,76	TP	4.056,55	FPV	0,00	TR	2.793,20	

COMUNE DI CAMASTRA

CONTO DEL BILANCIO ESERCIZIO 2019 - GESTIONE DELLE SPESE

Missione, Programma, Titolo	Denominazione	Residui Passivi al 01/01/2019 (RS)		Pagamenti in c/Residui (PR)		Riaccertamento Residui (R) (1)		Residui Passivi da Esercizi Precedenti (EP=RS-PR+R)	
		Previsioni Definitive di Competenza (CP)		Pagamenti in c/Competenza (PC)		Impegni (I) (2)		Residui Passivi da Esercizio di Competenza (EC=I-PC)	
		Previsioni Definitive di Cassa (CS)		Totale Pagamenti (TP=PR+PC)		Fondo Pluriennale Vincolato (FPV) (3)		Totale Residui Passivi da Riportare (TR=EP+EC)	
<i>Missione 07 Turismo</i>									
0701 Programma 01	Sviluppo e valorizzazione del turismo								
Totale Programma 01	Sviluppo e valorizzazione del turismo	RS CP CS	0,00 0,00 0,00	PR PC TP	0,00 0,00 0,00	R I FPV	0,00 0,00 0,00	ECP	0,00 0,00 0,00
0702 Programma 02	Politica regionale unitaria per il turismo (solo per le Regioni)								
Totale Programma 02	Politica regionale unitaria per il turismo (solo per le Regioni)	RS CP CS	0,00 0,00 0,00	PR PC TP	0,00 0,00 0,00	R I FPV	0,00 0,00 0,00	ECP	0,00 0,00 0,00
Totale Missione 07	Turismo	RS CP CS	0,00 0,00 0,00	PR PC TP	0,00 0,00 0,00	R I FPV	0,00 0,00 0,00	ECP	0,00 0,00 0,00

# COMUNE DI CAMASTRA

## CONTO DEL BILANCIO ESERCIZIO 2019 - GESTIONE DELLE SPESE

Missione, Programma, Titolo	Denominazione	Residui Passivi al 01/01/2019 (RS)		Pagamenti in c/Residui (PR)		Riaccertamento Residui (R) (1)		Residui Passivi da Esercizi Precedenti (EP=RS-PR+R)	
		Previsioni Definitive di Competenza (CP)		Pagamenti in c/Competenza (PC)		Impegni (I) (2)		Residui Passivi da Esercizio di Competenza (EC=I-PC)	
		Previsioni Definitive di Cassa (CS)		Totale Pagamenti (TP=PR+PC)		Fondo Pluriennale Vincolato (FPV) (3)		Totale Residui Passivi da Riportare (TR=EP+EC)	
<b>Missione 08 Assetto del territorio ed edilizia abitativa</b>									
<b>0801 Programma 01</b>	<b>Urbanistica e assetto del territorio</b>	RS	0,00	PR	0,00	R	0,00	EP	0,00
Titolo 1	Spese correnti	CP	0,00	PC	0,00	I	0,00	EC	0,00
		CS	0,00	TP	0,00	FPV	0,00	TR	0,00
Titolo 2	Spese in conto capitale	RS	6.728,58	PR	0,00	R	0,00	EP	6.728,58
		CP	0,00	PC	0,00	I	0,00	EC	0,00
		CS	6.728,58	TP	0,00	FPV	0,00	TR	6.728,58
<b>Totale Programma 01</b>	<b>Urbanistica e assetto del territorio</b>	RS	6.728,58	PR	0,00	R	0,00	EP	6.728,58
		CP	0,00	PC	0,00	I	0,00	EC	0,00
		CS	6.728,58	TP	0,00	FPV	0,00	TR	6.728,58
<b>0802 Programma 02</b>	<b>Edilizia residenziale pubblica e locale e piani di edilizia economico-popolare</b>								
Titolo 2	Spese in conto capitale	RS	0,00	PR	0,00	R	0,00	EP	0,00
		CP	0,00	PC	0,00	I	0,00	EC	0,00
		CS	0,00	TP	0,00	FPV	0,00	TR	0,00
<b>Totale Programma 02</b>	<b>Edilizia residenziale pubblica e locale e piani di edilizia economico-popolare</b>	RS	0,00	PR	0,00	R	0,00	EP	0,00
		CP	0,00	PC	0,00	I	0,00	EC	0,00
		CS	0,00	TP	0,00	FPV	0,00	TR	0,00
<b>0803 Programma 03</b>	<b>Politica regionale unitaria per l'assetto del territorio e l'edilizia abitativa (solo per le Regioni)</b>								
Totale Programma 03	Politica regionale unitaria per l'assetto del territorio e l'edilizia abitativa (solo per le Regioni)	RS	0,00	PR	0,00	R	0,00	EP	0,00
		CP	0,00	PC	0,00	I	0,00	EC	0,00
		CS	0,00	TP	0,00	FPV	0,00	TR	0,00
<b>Totale Missione 08</b>	<b>Assetto del territorio ed edilizia abitativa</b>	RS	6.728,58	PR	0,00	R	0,00	EP	6.728,58
		CP	0,00	PC	0,00	I	0,00	EC	0,00
		CS	6.728,58	TP	0,00	FPV	0,00	TR	6.728,58

COMUNE DI CAMASTRA

CONTO DEL BILANCIO ESERCIZIO 2019 - GESTIONE DELLE SPESE

Missione, Programma, Titolo	Denominazione	Residui Passivi al 01/01/2019 (RS)		Pagamenti in c/Residui (PR)		Riaccertamento Residui (R) (1)		Residui Passivi da Esercizi Precedenti (EP=RS-PR+R)		
		Previsioni Definitive di Competenza (CP)		Pagamenti in c/Competenza (PC)		Impegni (I) (2)		Residui Passivi da Esercizio di Competenza (EC=L-PC)		
		Previsioni Definitive di Cassa (CS)		Totale Pagamenti (TP=PR+PC)		Fondo Pluriennale Vincolato (FPV) (3)		Totale Residui Passivi da Riportare (TR=EP+EC)		
<i>Missione 09 Sviluppo sostenibile e tutela del territorio e dell'ambiente</i>										
0901	Programma 01	Difesa del suolo								
	Totale	RS	0,00	PR	0,00	R	0,00	EP	0,00	
	Programma 01	CP	0,00	PC	0,00	I	0,00	EC	0,00	
		CS	0,00	TP	0,00	FPV	0,00	TR	0,00	
0902	Programma 02	Tutela, valorizzazione e recupero ambientale								
	Titolo 1	RS	100,00	PR	0,00	R	0,00	EP	100,00	
		CP	300,00	PC	0,00	I	0,00	EC	0,00	
		CS	400,00	TP	0,00	FPV	0,00	TR	100,00	
	Totale	RS	100,00	PR	0,00	R	0,00	EP	100,00	
	Programma 02	CP	300,00	PC	0,00	I	0,00	EC	0,00	
		CS	400,00	TP	0,00	FPV	0,00	TR	100,00	
0903	Programma 03	Rifiuti								
	Titolo 1	RS	134.715,86	PR	40.673,19	R	-65.243,64	EP	28.799,03	
		CP	389.023,38	PC	241.135,60	I	309.781,10	EC	68.645,50	
		CS	523.739,24	TP	281.808,79	FPV	0,00	TR	97.444,53	
	Totale	RS	134.715,86	PR	40.673,19	R	-65.243,64	EP	28.799,03	
	Programma 03	CP	389.023,38	PC	241.135,60	I	309.781,10	EC	68.645,50	
		CS	523.739,24	TP	281.808,79	FPV	0,00	TR	97.444,53	
0904	Programma 04	Servizio idrico integrato								
	Titolo 1	RS	73.881,05	PR	49.609,86	R	-1.393,31	EP	22.877,88	
		CP	112.514,10	PC	53.229,63	I	104.292,98	EC	51.063,35	
		CS	186.395,15	TP	102.839,49	FPV	0,00	TR	73.941,23	
	Titolo 2	RS	22.000,00	PR	18.117,00	R	0,00	EP	3.883,00	
		CP	0,00	PC	0,00	I	0,00	EC	0,00	
		CS	22.000,00	TP	18.117,00	FPV	0,00	TR	3.883,00	
	Totale	RS	95.881,05	PR	67.726,86	R	-1.393,31	EP	26.760,88	
	Programma 04	CP	112.514,10	PC	53.229,63	I	104.292,98	EC	51.063,35	
		CS	208.395,15	TP	120.956,49	FPV	0,00	TR	77.824,23	
0905	Programma 05	Aree protette, parchi naturali, protezione naturalistica e forestazione								

COMUNE DI CAMASTRA

CONTO DEL BILANCIO ESERCIZIO 2019 - GESTIONE DELLE SPESE

Missione, Programma, Titolo	Denominazione	Residui Passivi al 01/01/2019 (RS)		Pagamenti in c/Residui (PR)		Riaccertamento Residui (R) (1)		Residui Passivi da Esercizi Precedenti (EP=RS-PR+R)	
		Previsioni Definitive di Competenza (CP)		Pagamenti in c/Competenza (PC)		Impegni (I) (2)		Residui Passivi da Esercizio di Competenza (EC=I-PC)	
		Previsioni Definitive di Cassa (CS)		Totale Pagamenti (TP=PR+PC)		Fondo Pluriennale Vincolato (FPV) (3)		Totale Residui Passivi da Riportare (TR=EP+EC)	
Totale Programma 05	Area protette, parchi naturali, protezione naturalistica e forestazione	RS CP CS	0,00 0,00 0,00	PR PC TP	0,00 0,00 0,00	R I FPV	0,00 0,00 0,00	EP EC TR	0,00 0,00 0,00
0905 Programma 06	Tutela e valorizzazione delle risorse idriche								
Totale Programma 06	Tutela e valorizzazione delle risorse idriche	RS CP CS	0,00 0,00 0,00	PR PC TP	0,00 0,00 0,00	R I FPV	0,00 0,00 0,00	EP EC TR	0,00 0,00 0,00
0907 Programma 07	Sviluppo sostenibile territorio montano piccoli Comuni								
Totale Programma 07	Sviluppo sostenibile territorio montano piccoli Comuni	RS CP CS	0,00 0,00 0,00	PR PC TP	0,00 0,00 0,00	R I FPV	0,00 0,00 0,00	EP EC TR	0,00 0,00 0,00
0908 Programma 08	Qualità dell'aria e riduzione dell'inquinamento								
Totale Programma 08	Qualità dell'aria e riduzione dell'inquinamento	RS CP CS	0,00 0,00 0,00	PR PC TP	0,00 0,00 0,00	R I FPV	0,00 0,00 0,00	EP EC TR	0,00 0,00 0,00
0909 Programma 09	Politica regionale unitaria per lo sviluppo sostenibile e la tutela del territorio e l'ambiente (solo per le Regioni)								
Totale Programma 09	Politica regionale unitaria per lo sviluppo sostenibile e la tutela del territorio e l'ambiente (solo per le Regioni)	RS CP CS	0,00 0,00 0,00	PR PC TP	0,00 0,00 0,00	R I FPV	0,00 0,00 0,00	EP EC TR	0,00 0,00 0,00
Totale Missione 09	Sviluppo sostenibile e tutela del territorio e dell'ambiente	RS CP CS	230.696,91 501.837,48 732.534,39	PR PC TP	108.400,05 294.365,23 402.765,28	R I FPV	-66.636,95 414.074,08 0,00	EP EC TR	55.659,91 119.708,85 175.368,76

# COMUNE DI CAMASTRA

## CONTO DEL BILANCIO ESERCIZIO 2019 - GESTIONE DELLE SPESE

Missione, Programma, Titolo	Denominazione	Residui Passivi al 01/01/2019 (RS)		Pagamenti in c/Residui (PR)		Riaccertamento Residui (R) (1)		Economie di Competenza (ECP=CP-I-FPV)		Residui Passivi da Esercizi Precedenti (EP=RS-PR+R)	
		Previsioni Definitive di Competenza (CP)		Pagamenti in c/Competenza (PC)		Impegni (I) (2)		Economie di Competenza (ECP=CP-I-FPV)		Residui Passivi da Esercizio di Competenza (EC=I-PC)	
		Previsioni Definitive di Cassa (CS)		Totale Pagamenti (TP=PR+PC)		Fondo Pluriennale Vincolato (FPV) (3)		Totale Residui Passivi da Riportare (TR=EP+EC)			
<i>Missione 10 Trasporti e diritto alla mobilità</i>											
1001	Programma 01	Trasporto ferroviario									
	Totale	RS	0,00	PR	0,00	R	0,00	EP	0,00		0,00
	Programma 01	CP	0,00	PC	0,00	I	0,00	EC	0,00		0,00
		CS	0,00	TP	0,00	FPV	0,00	TR	0,00		0,00
1002	Programma 02	Trasporto pubblico locale									
	Totale	RS	0,00	PR	0,00	R	0,00	EP	0,00		0,00
	Programma 02	CP	0,00	PC	0,00	I	0,00	EC	0,00		0,00
		CS	0,00	TP	0,00	FPV	0,00	TR	0,00		0,00
1003	Programma 03	Trasporto per vie d'acqua									
	Totale	RS	0,00	PR	0,00	R	0,00	EP	0,00		0,00
	Programma 03	CP	0,00	PC	0,00	I	0,00	EC	0,00		0,00
		CS	0,00	TP	0,00	FPV	0,00	TR	0,00		0,00
1004	Programma 04	Altre modalità di trasporto									
	Totale	RS	0,00	PR	0,00	R	0,00	EP	0,00		0,00
	Programma 04	CP	0,00	PC	0,00	I	0,00	EC	0,00		0,00
		CS	0,00	TP	0,00	FPV	0,00	TR	0,00		0,00
1005	Programma 05	Viabilità e infrastrutture stradali									
	Titolo 1	Spese correnti									
		RS	165.269,02	PR	92.701,11	R	-4.758,76	EP	67.809,75		
		CP	303.645,97	PC	247.101,88	I	287.233,23	EC	40.131,35		
		CS	468.914,99	TP	339.802,99	FPV	0,00	TR	107.940,50		
	Titolo 2	Spese in conto capitale									
		RS	199.351,31	PR	144.023,81	R	-14.004,89	EP	41.322,61		
		CP	429.599,06	PC	7.455,44	I	427.515,33	EC	420.059,89		
		CS	628.950,37	TP	151.479,25	FPV	0,00	TR	461.382,50		
	Totale	RS	364.620,33	PR	236.724,92	R	-18.763,65	EP	109.131,76		
	Programma 05	CP	733.245,03	PC	254.557,32	I	714.748,56	EC	460.191,24		
		CS	1.097.865,36	TP	491.282,24	FPV	0,00	TR	569.323,00		
1006	Programma 06	Politica regionale unitaria per i trasporti e il diritto alla mobilità' (solo per le Regioni)									
	Totale	RS	0,00	PR	0,00	R	0,00	EP	0,00		0,00
	Programma 06	CP	0,00	PC	0,00	I	0,00	EC	0,00		0,00
		CS	0,00	TP	0,00	FPV	0,00	TR	0,00		0,00

COMUNE DI CAMASTRA

CONTO DEL BILANCIO ESERCIZIO 2019 - GESTIONE DELLE SPESE

Missione, Programma, Titolo	Denominazione	Residui Passivi al 01/01/2019 (RS)		Pagamenti in c/Residui (PR)		Riaccertamento Residui (R) (1)		Residui Passivi da Esercizi Precedenti (EP=RS-PR+R)	
		Previsioni Definitive di Competenza (CP)	Previsioni Definitive di Cassa (CS)	Pagamenti in c/Competenza (PC)	Totale Pagamenti (TP=PR+PC)	Impegni (I) (2)	Fondo Pluriennale Vincolato (FPV) (3)	Economie di Competenza (ECP=CP-I-FPV)	Residui Passivi da Esercizio di Competenza (EC=I-PC)
Totale Missione 10	Trasporti e diritto alla mobilità	RS	364.620,33	PR	236.724,92	R	-18.763,65	EP	109.131,76
		CP	733.245,03	PC	254.557,32	I	714.748,56	EC	460.191,24
		CS	1.097.865,36	TP	491.282,24	FPV	0,00	TR	569.323,00



COMUNE DI CAMASTRA

CONTO DEL BILANCIO ESERCIZIO 2019 - GESTIONE DELLE SPESE

Missione, Programma, Titolo	Denominazione	Residui Passivi al 01/01/2019 (RS)		Pagamenti in c/Residui (PR)		Riaccertamento Residui (R) (1)		Residui Passivi da Esercizi Precedenti (EP=RS-PR+R)		
		Previsioni Definitive di Competenza (CP)		Pagamenti in c/Competenza (PC)		Impegni (I) (2)		Residui Passivi da Esercizio di Competenza (EC=I-PC)		
		Previsioni Definitive di Cassa (CS)		Totale Pagamenti (TP=PR+PC)		Fondo Pluriennale Vincolato (FPV) (3)		Totale Residui Passivi da Riportare (TR=EP+EC)		
<b>Missione 11 Soccorso civile</b>										
1101	Programma 01	Sistema di protezione civile								
Totale	Programma 01	RS	0,00	PR	0,00	R	0,00	EP	0,00	
		CP	0,00	PC	0,00	I	0,00	EC	0,00	
		CS	0,00	TP	0,00	FPV	0,00	TR	0,00	
1102	Programma 02	Interventi a seguito di calamità naturali								
Totale	Programma 02	RS	0,00	PR	0,00	R	0,00	EP	0,00	
		CP	0,00	PC	0,00	I	0,00	EC	0,00	
		CS	0,00	TP	0,00	FPV	0,00	TR	0,00	
1103	Programma 03	Politica regionale unitaria per il soccorso e la protezione civile (solo per le Regioni)								
Totale	Programma 03	RS	0,00	PR	0,00	R	0,00	EP	0,00	
		CP	0,00	PC	0,00	I	0,00	EC	0,00	
		CS	0,00	TP	0,00	FPV	0,00	TR	0,00	
Totale Missione 11	Soccorso civile	RS	0,00	PR	0,00	R	0,00	EP	0,00	
		CP	0,00	PC	0,00	I	0,00	EC	0,00	
		CS	0,00	TP	0,00	FPV	0,00	TR	0,00	

COMUNE DI CAMASTRA

CONTO DEL BILANCIO ESERCIZIO 2019 - GESTIONE DELLE SPESE

Missione, Programma, Titolo	Denominazione	Residui Passivi al 01/01/2019 (RS)		Pagamenti in c/Residui (PR)		Riaccertamento Residui (R) (1)		Residui Passivi da Esercizi Precedenti (EP=RS-PR+R)		
		Previsioni Definitive di Competenza (CP)		Pagamenti in c/Competenza (PC)		Impegni (I) (2)		Residui Passivi da Esercizio di Competenza (EC=I-PC)		
		Previsioni Definitive di Cassa (CS)		Totale Pagamenti (TP=PR+PC)		Fondo Pluriennale Vincolato (FPV) (3)		Totale Residui Passivi da Riportare (TR=EP+EC)		
<b>Missione 12 Diritti sociali, politiche sociali e famiglia</b>										
1201	Programma 01	Interventi per l'infanzia e i minori e per asili nido								
Totale	Programma 01	RS	0,00	PR	0,00	R	0,00	EP	0,00	
		CP	0,00	PC	0,00	I	0,00	EC	0,00	
		CS	0,00	TP	0,00	FPV	0,00	TR	0,00	
1202	Programma 02	Interventi per la disabilità								
Totale	Programma 02	RS	0,00	PR	0,00	R	0,00	EP	0,00	
		CP	0,00	PC	0,00	I	0,00	EC	0,00	
		CS	0,00	TP	0,00	FPV	0,00	TR	0,00	
1203	Programma 03	Interventi per gli anziani								
Totale	Programma 03	RS	0,00	PR	0,00	R	0,00	EP	0,00	
		CP	0,00	PC	0,00	I	0,00	EC	0,00	
		CS	0,00	TP	0,00	FPV	0,00	TR	0,00	
1204	Programma 04	Interventi per soggetti a rischio di esclusione sociale								
Totale	Programma 04	RS	0,00	PR	0,00	R	0,00	EP	0,00	
		CP	0,00	PC	0,00	I	0,00	EC	0,00	
		CS	0,00	TP	0,00	FPV	0,00	TR	0,00	
1205	Programma 05	Interventi per le famiglie								
Totale	Programma 05	RS	0,00	PR	0,00	R	0,00	EP	0,00	
		CP	0,00	PC	0,00	I	0,00	EC	0,00	
		CS	0,00	TP	0,00	FPV	0,00	TR	0,00	
1206	Programma 06	Interventi per il diritto alla casa								
Totale	Programma 06	RS	0,00	PR	0,00	R	0,00	EP	0,00	
		CP	0,00	PC	0,00	I	0,00	EC	0,00	
		CS	0,00	TP	0,00	FPV	0,00	TR	0,00	
1207	Programma 07	Programmazione e governo della rete dei servizi socio-sanitari e sociali								
Totale	Programma 07	RS	0,00	PR	0,00	R	0,00	EP	0,00	
		CP	0,00	PC	0,00	I	0,00	EC	0,00	
		CS	0,00	TP	0,00	FPV	0,00	TR	0,00	

# COMUNE DI CAMASTRA

## CONTO DEL BILANCIO ESERCIZIO 2019 - GESTIONE DELLE SPESE

Missione, Programma, Titolo	Denominazione	Residui Passivi al 01/01/2019 (RS)		Pagamenti in c/Residui (PR)		Riaccertamento Residui (R) (1)		Residui Passivi da Esercizi Precedenti (EP=RS-PR+R)	
		Previsioni Definitive di Competenza (CP)		Pagamenti in c/Competenza (PC)		Impegni (I) (2)		Residui Passivi da Esercizio di Competenza (EC=I-PC)	
		Previsioni Definitive di Cassa (CS)		Totale Pagamenti (TP=PR+PC)		Fondo Pluriennale Vincolato (FPV) (3)		Totale Residui Passivi da Riportare (TR=EP+EC)	
Titolo 1	Spese correnti	RS	298.021,56	PR	115.569,28	R	-150,02	EP	182.302,26
		CP	577.899,52	PC	192.524,25	I	467.010,31	EC	274.486,06
		CS	875.921,08	TP	308.093,53	FPV	0,00	TR	456.788,32
Totale Programma 07	Programmazione e governo della rete dei servizi socio-sanitari e sociali	RS	298.021,56	PR	115.569,28	R	-150,02	EP	182.302,26
		CP	577.899,52	PC	192.524,25	I	467.010,31	EC	274.486,06
		CS	875.921,08	TP	308.093,53	FPV	0,00	TR	456.788,32
1208 Programma 08	Cooperazione e associazionismo	RS	0,00	PR	0,00	R	0,00	EP	0,00
		CP	0,00	PC	0,00	I	0,00	EC	0,00
		CS	0,00	TP	0,00	FPV	0,00	TR	0,00
1209 Programma 09	Servizio necroscopico e cimiteriale	RS	584,10	PR	0,00	R	-256,10	EP	308,00
		CP	48.850,00	PC	18.637,16	I	19.137,16	EC	500,00
		CS	49.414,10	TP	18.637,16	FPV	0,00	TR	808,00
Titolo 2	Spese in conto capitale	RS	27.336,84	PR	0,00	R	-11.688,84	EP	15.648,00
		CP	2.000,00	PC	0,00	I	0,00	EC	0,00
		CS	29.336,84	TP	0,00	FPV	0,00	TR	15.648,00
Totale Programma 09	Servizio necroscopico e cimiteriale	RS	27.900,94	PR	0,00	R	-11.944,94	EP	15.956,00
		CP	50.850,00	PC	18.637,16	I	19.137,16	EC	500,00
		CS	78.750,94	TP	18.637,16	FPV	0,00	TR	16.456,00
1210 Programma 10	Politica regionale unitaria per i diritti sociali e la famiglia (solo per le Regioni)	RS	0,00	PR	0,00	R	0,00	EP	0,00
		CP	0,00	PC	0,00	I	0,00	EC	0,00
		CS	0,00	TP	0,00	FPV	0,00	TR	0,00
Totale Programma 10	Politica regionale unitaria per i diritti sociali e la famiglia (solo per le Regioni)	RS	0,00	PR	0,00	R	0,00	EP	0,00
		CP	0,00	PC	0,00	I	0,00	EC	0,00
		CS	0,00	TP	0,00	FPV	0,00	TR	0,00
Totale Missione 12	Diritti sociali, politiche sociali e famiglia	RS	325.922,50	PR	115.569,28	R	-12.094,96	EP	198.258,26
		CP	628.749,52	PC	211.161,41	I	486.147,47	EC	274.986,06
		CS	954.672,02	TP	326.730,69	FPV	0,00	TR	473.244,32

COMUNE DI CAMASTRA

CONTO DEL BILANCIO ESERCIZIO 2019 - GESTIONE DELLE SPESE

Missione, Programma, Titolo	Denominazione	Residui Passivi al 01/01/2019 (RS)		Pagamenti in c/Residui (PR)		Riaccertamento Residui (R) (1)		Residui Passivi da Esercizi Precedenti (EP=RS-PR+R)	
		Previsioni Definitive di Competenza (CP)		Pagamenti in c/Competenza (PC)		Impegni (I) (2)		Residui Passivi da Esercizio di Competenza (EC=I-PC)	
		Previsioni Definitive di Cassa (CS)		Totale Pagamenti (TP=PR+PC)		Fondo Pluriennale Vincolato (FPV) (3)		Totale Residui Passivi da Riportare (TR=EP+EC)	
<b>Missione 13 Tutela della salute</b>									
1301 Programma 01	Servizio sanitario regionale - finanziamento ordinario corrente per la garanzia del LEA								
Totale Programma 01	Servizio sanitario regionale - finanziamento ordinario corrente per la garanzia del LEA	RS 0,00 CP 0,00 CS 0,00	PR 0,00 PC 0,00 TP 0,00	R 0,00 I 0,00 FPV 0,00				EP 0,00 EC 0,00 TR 0,00	
1302 Programma 02	Servizio sanitario regionale - finanziamento aggiuntivo corrente per livelli di assistenza superiori ai LEA								
Totale Programma 02	Servizio sanitario regionale - finanziamento aggiuntivo corrente per livelli di assistenza superiori ai LEA	RS 0,00 CP 0,00 CS 0,00	PR 0,00 PC 0,00 TP 0,00	R 0,00 I 0,00 FPV 0,00				EP 0,00 EC 0,00 TR 0,00	
1303 Programma 03	Servizio sanitario regionale - finanziamento aggiuntivo corrente per la copertura dello squilibrio di bilancio corrente								
Totale Programma 03	Servizio sanitario regionale - finanziamento aggiuntivo corrente per la copertura dello squilibrio di bilancio corrente	RS 0,00 CP 0,00 CS 0,00	PR 0,00 PC 0,00 TP 0,00	R 0,00 I 0,00 FPV 0,00				EP 0,00 EC 0,00 TR 0,00	
1304 Programma 04	Servizio sanitario regionale - ripiano di disavanzi sanitari relativi ad esercizi pregressi								
Totale Programma 04	Servizio sanitario regionale - ripiano di disavanzi sanitari relativi ad esercizi pregressi	RS 0,00 CP 0,00 CS 0,00	PR 0,00 PC 0,00 TP 0,00	R 0,00 I 0,00 FPV 0,00				EP 0,00 EC 0,00 TR 0,00	
1305 Programma 05	Servizio sanitario regionale - investimenti sanitari								
Totale Programma 05	Servizio sanitario regionale - investimenti sanitari	RS 0,00 CP 0,00 CS 0,00	PR 0,00 PC 0,00 TP 0,00	R 0,00 I 0,00 FPV 0,00				EP 0,00 EC 0,00 TR 0,00	
1306 Programma 06	Servizio sanitario regionale - restituzione maggiori gettiti SSN								
Totale Programma 06	Servizio sanitario regionale - restituzione maggiori gettiti SSN	RS 0,00 CP 0,00 CS 0,00	PR 0,00 PC 0,00 TP 0,00	R 0,00 I 0,00 FPV 0,00				EP 0,00 EC 0,00 TR 0,00	

# COMUNE DI CAMASTRA

## CONTO DEL BILANCIO ESERCIZIO 2019 - GESTIONE DELLE SPESE

Missione, Programma, Titolo	Denominazione	Residui Passivi al 01/01/2019 (RS)		Pagamenti in c/Residui (PR)		Riaccertamento Residui (R) (1)		Residui Passivi da Esercizi Precedenti (EP=RS-PR+R)	
		Previsioni Definitive di Competenza (CP)		Pagamenti in c/Competenza (PC)		Impegni (I) (2)		Residui Passivi da Esercizio di Competenza (EC=I-PC)	
		Previsioni Definitive di Cassa (CS)		Totale Pagamenti (TP=PR+PC)		Fondo Pluriennale Vincolato (FPV) (3)		Totale Residui Passivi da Riportare (TR=EP+EC)	
Totale Programma 06	Servizio sanitario regionale - restituzione maggiori gettiti SSN	RS	0,00	PR	0,00	R	0,00	EP	0,00
		CP	0,00	PC	0,00	I	0,00	EC	0,00
		CS	0,00	TP	0,00	FPV	0,00	TR	0,00
1307	Programma 07								
Totale Programma 07	Ulteriori spese in materia sanitaria	RS	0,00	PR	0,00	R	0,00	EP	0,00
		CP	0,00	PC	0,00	I	0,00	EC	0,00
		CS	0,00	TP	0,00	FPV	0,00	TR	0,00
1308	Programma 08								
Totale Programma 08	Politica regionale unitaria per la tutela della salute (solo per le Regioni)	RS	0,00	PR	0,00	R	0,00	EP	0,00
		CP	0,00	PC	0,00	I	0,00	EC	0,00
		CS	0,00	TP	0,00	FPV	0,00	TR	0,00
Totale Missione 13	Tutela della salute	RS	0,00	PR	0,00	R	0,00	EP	0,00
		CP	0,00	PC	0,00	I	0,00	EC	0,00
		CS	0,00	TP	0,00	FPV	0,00	TR	0,00

# COMUNE DI CAMASTRA

## CONTO DEL BILANCIO ESERCIZIO 2019 - GESTIONE DELLE SPESE

Missione, Programma, Titolo	Denominazione	Residui Passivi al 01/01/2019 (RS)		Pagamenti in c/Residui (PR)		Riaccertamento Residui (R) (1)		Residui Passivi da Esercizi Precedenti (EP=RS-PR+R)	
		Previsioni Definitive di Competenza (CP)		Pagamenti in c/Competenza (PC)		Impegni (I) (2)		Residui Passivi da Esercizio di Competenza (EC=I-PC)	
		Previsioni Definitive di Cassa (CS)		Totale Pagamenti (TP=PR+PC)		Fondo Pluriennale Vincolato (FPV) (3)		Totale Residui Passivi da Riportare (TR=EP+EC)	
<b>Missione 14 Sviluppo economico e competitività</b>									
1401	Programma 01	Industria, PMI e Artigianato							
	Totale	RS	0,00	PR	0,00	R	0,00	EP	0,00
	Programma 01	CP	0,00	PC	0,00	I	0,00	EC	0,00
		CS	0,00	TP	0,00	FPV	0,00	TR	0,00
1402	Programma 02	Commercio - reti distributive - tutela dei consumatori							
	Titolo 1	RS	0,00	PR	0,00	R	0,00	EP	0,00
		CP	22.800,00	PC	21.795,44	I	21.795,44	EC	0,00
		CS	22.800,00	TP	21.795,44	FPV	0,00	TR	0,00
	Totale	RS	0,00	PR	0,00	R	0,00	EP	0,00
	Programma 02	CP	22.800,00	PC	21.795,44	I	21.795,44	EC	0,00
		CS	22.800,00	TP	21.795,44	FPV	0,00	TR	0,00
1403	Programma 03	Ricerca e innovazione							
	Totale	RS	0,00	PR	0,00	R	0,00	EP	0,00
	Programma 03	CP	0,00	PC	0,00	I	0,00	EC	0,00
		CS	0,00	TP	0,00	FPV	0,00	TR	0,00
1404	Programma 04	Reti e altri servizi di pubblica utilità							
	Totale	RS	0,00	PR	0,00	R	0,00	EP	0,00
	Programma 04	CP	0,00	PC	0,00	I	0,00	EC	0,00
		CS	0,00	TP	0,00	FPV	0,00	TR	0,00
1405	Programma 05	Politica regionale unitaria per lo sviluppo economico e la competitività' (solo per le Regioni)							
	Totale	RS	0,00	PR	0,00	R	0,00	EP	0,00
	Programma 05	CP	0,00	PC	0,00	I	0,00	EC	0,00
		CS	0,00	TP	0,00	FPV	0,00	TR	0,00
	Totale Missione 14	RS	0,00	PR	0,00	R	0,00	EP	0,00
		CP	22.800,00	PC	21.795,44	I	21.795,44	EC	0,00
		CS	22.800,00	TP	21.795,44	FPV	0,00	TR	0,00

COMUNE DI CAMASTRA

CONTO DEL BILANCIO ESERCIZIO 2019 - GESTIONE DELLE SPESE

Missione, Programma, Titolo	Denominazione	Residui Passivi al 01/01/2019 (RS)	Pagamenti in c/Residui (PR)	Riaccertamento Residui (R) (1)	Residui Passivi da Esercizi Precedenti (EP=RS-PR+R)
		Previsioni Definitive di Competenza (CP)	Pagamenti in c/Competenza (PC)	Impegni (I) (2)	Residui Passivi da Esercizio di Competenza (EC=I-PC)
		Previsioni Definitive di Cassa (CS)	Totale Pagamenti (TP=PR+PC)	Fondo Pluriennale Vincolato (FPV) (3)	Totale Residui Passivi da Riportare (TR=EP+EC)
<b>Missione 15 Politiche per il lavoro e la formazione professionale</b>					
1501 Programma 01	Servizi per lo sviluppo del mercato del lavoro	RS	PR	R	EP
Totale Programma 01	Servizi per lo sviluppo del mercato del lavoro	CP	PC	I	EC
		CS	TP	FPV	TR
1502 Programma 02	Formazione professionale	RS	PR	R	EP
Totale Programma 02	Formazione professionale	CP	PC	I	EC
		CS	TP	FPV	TR
1503 Programma 03	Sostegno all'occupazione	RS	PR	R	EP
Totale Programma 03	Sostegno all'occupazione	CP	PC	I	EC
		CS	TP	FPV	TR
1504 Programma 04	Politica regionale unitaria per il lavoro e la formazione professionale (solo per le Regioni)	RS	PR	R	EP
Totale Programma 04	Politica regionale unitaria per il lavoro e la formazione professionale (solo per le Regioni)	CP	PC	I	EC
		CS	TP	FPV	TR
Totale Missione 15	Politiche per il lavoro e la formazione professionale	RS	PR	R	EP
		CP	PC	I	EC
		CS	TP	FPV	TR

COMUNE DI CAMASTRA

CONTO DEL BILANCIO ESERCIZIO 2019 - GESTIONE DELLE SPESE

Missione, Programma, Titolo	Denominazione	Residui Passivi al 01/01/2019 (RS)		Pagamenti in c/Residui (PR)		Riaccertamento Residui (R) (1)		Residui Passivi da Esercizi Precedenti (EP=RS-PR+R)		
		Previsioni Definitive di Competenza (CP)		Pagamenti in c/Competenza (PC)		Impegni (I) (2)		Residui Passivi da Esercizio di Competenza (EC=I-PC)		
		Previsioni Definitive di Cassa (CS)		Totale Pagamenti (TP=PR+PC)		Fondo Pluriennale Vincolato (FPV) (3)		Totale Residui Passivi da Riportare (TR=EP+EC)		
<b>Missione 16 Agricoltura, politiche agroalimentari e pesca</b>										
1601	Programma 01	Sviluppo del settore agricolo e del sistema agroalimentare								
	Titolo 1	Spese correnti								
		RS	0,00	PR	0,00	R	0,00	EP	0,00	
		CP	39.300,00	PC	35.398,39	I	35.398,39	EC	0,00	
		CS	39.300,00	TP	35.398,39	FPV	0,00	TR	0,00	
	Totale Programma 01	RS	0,00	PR	0,00	R	0,00	EP	0,00	
		CP	39.300,00	PC	35.398,39	I	35.398,39	EC	0,00	
		CS	39.300,00	TP	35.398,39	FPV	0,00	TR	0,00	
1602	Programma 02	Caccia e pesca								
	Totale Programma 02	RS	0,00	PR	0,00	R	0,00	EP	0,00	
		CP	0,00	PC	0,00	I	0,00	EC	0,00	
		CS	0,00	TP	0,00	FPV	0,00	TR	0,00	
1603	Programma 03	Politica regionale unitaria per l'agricoltura, i sistemi agroalimentari, la caccia e la pesca (solo per le Regioni)								
	Totale Programma 03	RS	0,00	PR	0,00	R	0,00	EP	0,00	
		CP	0,00	PC	0,00	I	0,00	EC	0,00	
		CS	0,00	TP	0,00	FPV	0,00	TR	0,00	
	Totale Missione 16	RS	0,00	PR	0,00	R	0,00	EP	0,00	
		CP	39.300,00	PC	35.398,39	I	35.398,39	EC	0,00	
		CS	39.300,00	TP	35.398,39	FPV	0,00	TR	0,00	



COMUNE DI CAMASTRA

CONTO DEL BILANCIO ESERCIZIO 2019 - GESTIONE DELLE SPESE

Missione, Programma, Titolo	Denominazione	Residui Passivi al 01/01/2019 (RS)		Pagamenti in c/Residui (PR)		Riaccertamento Residui (R) (1)		Residui Passivi da Esercizi Precedenti (EP=RS-PR+R)		
		Previsioni Definitive di Competenza (CP)		Pagamenti in c/Competenza (PC)		Impegni (I) (2)		Residui Passivi da Esercizio di Competenza (EC=I-PC)		
		Previsioni Definitive di Cassa (CS)		Totale Pagamenti (TP=PR+PC)		Fondo Pluriennale Vincolato (FPV) (3)		Totale Residui Passivi da Riportare (TR=EP+EC)		
<i>Missione 17 Energia e diversificazione delle fonti energetiche</i>										
1701	Programma 01	Fonti energetiche								
	Totale Programma 01	RS	0,00	PR	0,00	R	0,00	EP	0,00	
		CP	0,00	PC	0,00	I	0,00	EC	0,00	
		CS	0,00	TP	0,00	FPV	0,00	TR	0,00	
1702	Programma 02	Politica regionale unitaria per l'energia e la diversificazione delle fonti energetiche (solo per le Regioni)								
	Totale Programma 02	RS	0,00	PR	0,00	R	0,00	EP	0,00	
		CP	0,00	PC	0,00	I	0,00	EC	0,00	
		CS	0,00	TP	0,00	FPV	0,00	TR	0,00	
	Totale Missione 17	RS	0,00	PR	0,00	R	0,00	EP	0,00	
		CP	0,00	PC	0,00	I	0,00	EC	0,00	
		CS	0,00	TP	0,00	FPV	0,00	TR	0,00	

COMUNE DI CAMASTRA

CONTO DEL BILANCIO ESERCIZIO 2019 - GESTIONE DELLE SPESE

Missione, Programma, Titolo	Denominazione	Residui Passivi al 01/01/2019 (RS)		Pagamenti in c/Residui (PR)		Riaccertamento Residui (R) (1)		Residui Passivi da Esercizi Precedenti (EP=RS-PR+R)	
		Previsioni Definitive di Competenza (CP)		Pagamenti in c/Competenza (PC)		Impegni (I) (2)		Residui Passivi da Esercizio di Competenza (EC=I-PC)	
		Previsioni Definitive di Cassa (CS)		Totale Pagamenti (TP=PR+PC)		Fondo Pluriennale Vincolato (FPV) (3)		Totale Residui Passivi da Riportare (TR=EP+EC)	
<i>Missione 18 Relazioni con le altre autonomie territoriali e locali</i>									
1801 Programma 01	Relazioni finanziarie con le altre autonomie territoriali								
Totale Programma 01	Relazioni finanziarie con le altre autonomie territoriali	RS	0,00	PR	0,00	R	0,00	EP	0,00
		CP	0,00	PC	0,00	I	0,00	EC	0,00
		CS	0,00	TP	0,00	FPV	0,00	TR	0,00
1802 Programma 02	Politica regionale unitaria per le relazioni con le altre autonomie locali (solo per le Regioni)								
Totale Programma 02	Politica regionale unitaria per le relazioni con le altre autonomie locali (solo per le Regioni)	RS	0,00	PR	0,00	R	0,00	EP	0,00
		CP	0,00	PC	0,00	I	0,00	EC	0,00
		CS	0,00	TP	0,00	FPV	0,00	TR	0,00
Totale Missione 18	Relazioni con le altre autonomie territoriali e locali	RS	0,00	PR	0,00	R	0,00	EP	0,00
		CP	0,00	PC	0,00	I	0,00	EC	0,00
		CS	0,00	TP	0,00	FPV	0,00	TR	0,00

COMUNE DI CAMASTRA

CONTO DEL BILANCIO ESERCIZIO 2019 - GESTIONE DELLE SPESE

Missione, Programma, Titolo	Denominazione	Residui Passivi al 01/01/2019 (RS)		Pagamenti in c/Residui (PR)		Riaccertamento Residui (R) (1)		Residui Passivi da Esercizi Precedenti (EP=RS-PR+R)	
		Previsioni Definitive di Competenza (CP)		Pagamenti in c/Competenza (PC)		Impegni (I) (2)		Residui Passivi da Esercizio di Competenza (EC=I-PC)	
		Previsioni Definitive di Cassa (CS)		Totale Pagamenti (TP=PR+PC)		Fondo Pluriennale Vincolato (FPV) (3)		Totale Residui Passivi da Riportare (TR=EP+EC)	
<i>Missione 19 Relazioni internazionali</i>									
1901 Programma 01	Relazioni internazionali e Cooperazione allo sviluppo								
Totale Programma 01	Relazioni internazionali e Cooperazione allo sviluppo	RS CP CS	0,00 0,00 0,00	PR PC TP	0,00 0,00 0,00	R I FPV	0,00 0,00 0,00	ECP	EP EC TR
1902 Programma 02	Cooperazione territoriale								
Totale Programma 02	Cooperazione territoriale	RS CP CS	0,00 0,00 0,00	PR PC TP	0,00 0,00 0,00	R I FPV	0,00 0,00 0,00	ECP	EP EC TR
Totale Missione 19	Relazioni internazionali	RS CP CS	0,00 0,00 0,00	PR PC TP	0,00 0,00 0,00	R I FPV	0,00 0,00 0,00	ECP	EP EC TR

COMUNE DI CAMASTRA

CONTO DEL BILANCIO ESERCIZIO 2019 - GESTIONE DELLE SPESE

Missione, Programma, Titolo	Denominazione	Residui Passivi al 01/01/2019 (RS)		Pagamenti in c/Residui (PR)		Riaccertamento Residui (R) (1)		Residui Passivi da Esercizi Precedenti (EP=RS-PR+R)		
		Previsioni Definitive di Competenza (CP)		Pagamenti in c/Competenza (PC)		Impegni (I) (2)		Residui Passivi da Esercizio di Competenza (EC=I-PC)		
		Previsioni Definitive di Cassa (CS)		Totale Pagamenti (TP=PR+PC)		Fondo Pluriennale Vincolato (FPV) (3)		Totale Residui Passivi da Riportare (TR=EP+EC)		
<b>Missione 20 Fondi e accantonamenti</b>										
2001	Programma 01	<b>Fondo di riserva</b>								
	Titolo 1	Spese correnti	RS	0,00	PR	0,00	R	0,00	EP	0,00
			CP	442,68	PC	0,00	I	0,00	EC	0,00
			CS	31.611,99	TP	0,00	FPV	0,00	TR	0,00
	Totale	Fondo di riserva	RS	0,00	PR	0,00	R	0,00	EP	0,00
	Programma 01		CP	442,68	PC	0,00	I	0,00	EC	0,00
			CS	31.611,99	TP	0,00	FPV	0,00	TR	0,00
2002	Programma 02	<b>Fondo crediti di dubbia esigibilità</b>								
	Titolo 1	Spese correnti	RS	0,00	PR	0,00	R	0,00	EP	0,00
			CP	231.252,35	PC	0,00	I	0,00	EC	0,00
			CS	0,00	TP	0,00	FPV	0,00	TR	0,00
	Totale	Fondo crediti di dubbia esigibilità	RS	0,00	PR	0,00	R	0,00	EP	0,00
	Programma 02		CP	231.252,35	PC	0,00	I	0,00	EC	0,00
			CS	0,00	TP	0,00	FPV	0,00	TR	0,00
2003	Programma 03	<b>Altri fondi</b>								
	Titolo 1	Spese correnti	RS	0,00	PR	0,00	R	0,00	EP	0,00
			CP	0,00	PC	0,00	I	0,00	EC	0,00
			CS	0,00	TP	0,00	FPV	0,00	TR	0,00
	Titolo 2	Spese in conto capitale	RS	0,00	PR	0,00	R	0,00	EP	0,00
			CP	204.765,00	PC	0,00	I	0,00	EC	0,00
			CS	0,00	TP	0,00	FPV	0,00	TR	0,00
	Totale	Altri fondi	RS	0,00	PR	0,00	R	0,00	EP	0,00
	Programma 03		CP	204.765,00	PC	0,00	I	0,00	EC	0,00
			CS	0,00	TP	0,00	FPV	0,00	TR	0,00
	Totale Missione 20	Fondi e accantonamenti	RS	0,00	PR	0,00	R	0,00	EP	0,00
			CP	436.460,03	PC	0,00	I	0,00	EC	0,00
			CS	31.611,99	TP	0,00	FPV	0,00	TR	0,00

COMUNE DI CAMASTRA

CONTO DEL BILANCIO ESERCIZIO 2019 - GESTIONE DELLE SPESE

Missione, Programma, Titolo	Denominazione	Residui Passivi al 01/01/2019 (RS)		Pagamenti in c/Residui (PR)		Riaccertamento Residui (R) (1)		Residui Passivi da Esercizi Precedenti (EP=RS-PR+R)	
		Previsioni Definitive di Competenza (CP)		Pagamenti in c/Competenza (PC)		Impegni (I) (2)		Residui Passivi da Esercizio di Competenza (EC=I-PC)	
		Previsioni Definitive di Cassa (CS)		Totale Pagamenti (TP=PR+PC)		Fondo Pluriennale Vincolato (FPV) (3)		Totale Residui Passivi da Riportare (TR=EP+EC)	
<b>Missione 50 Debito pubblico</b>									
5001 Programma 01	Quota interessi ammortamento mutui e prestiti obbligazionari								
Titolo 1	Spese correnti	RS	0,00	PR	0,00	R	0,00	EP	0,00
		CP	69.579,68	PC	69.579,68	I	69.579,68	EC	0,00
		CS	69.579,68	TP	69.579,68	FPV	0,00	TR	0,00
Totale Programma 01	Quota interessi ammortamento mutui e prestiti obbligazionari	RS	0,00	PR	0,00	R	0,00	EP	0,00
		CP	69.579,68	PC	69.579,68	I	69.579,68	EC	0,00
		CS	69.579,68	TP	69.579,68	FPV	0,00	TR	0,00
5002 Programma 02	Quota capitale ammortamento mutui e prestiti obbligazionari								
Titolo 4	Rimborso Prestiti	RS	0,00	PR	0,00	R	0,00	EP	0,00
		CP	43.537,49	PC	27.061,03	I	27.061,03	EC	0,00
		CS	43.537,49	TP	27.061,03	FPV	0,00	TR	0,00
Totale Programma 02	Quota capitale ammortamento mutui e prestiti obbligazionari	RS	0,00	PR	0,00	R	0,00	EP	0,00
		CP	43.537,49	PC	27.061,03	I	27.061,03	EC	0,00
		CS	43.537,49	TP	27.061,03	FPV	0,00	TR	0,00
Totale Missione 50	Debito pubblico	RS	0,00	PR	0,00	R	0,00	EP	0,00
		CP	113.117,17	PC	96.640,71	I	96.640,71	EC	0,00
		CS	113.117,17	TP	96.640,71	FPV	0,00	TR	0,00

COMUNE DI CAMASTRA

CONTO DEL BILANCIO ESERCIZIO 2019 - GESTIONE DELLE SPESE

Missione, Programma, Titolo	Denominazione	Residui Passivi al 01/01/2019 (RS)		Pagamenti in c/Residui (PR)		Riaccertamento Residui (R) (1)		Residui Passivi da Esercizi Precedenti (EP=RS-PR+R)		
		Previsioni Definitive di Competenza (CP)		Pagamenti in c/Competenza (PC)		Impegni (I) (2)		Residui Passivi da Esercizio di Competenza (EC=I-PC)		
		Previsioni Definitive di Cassa (CS)		Totale Pagamenti (TP=PR+PC)		Fondo Pluriennale Vincolato (FPV) (3)		Totale Residui Passivi da Riportare (TR=EP+EC)		
<b>Missione 60 Anticipazioni finanziarie</b>										
6001	Programma 01	<b>Restituzione anticipazione di tesoreria</b>								
	Titolo 5	RS	988.138,44	PR	987.865,84	R	-272,60	EP	0,00	
		CP	3.000.000,00	PC	2.512.982,69	I	2.924.427,44	EC	411.444,75	
		CS	3.988.138,44	TP	3.500.848,53	FPV	0,00	TR	411.444,75	
	<b>Totale</b>	RS	988.138,44	PR	987.865,84	R	-272,60	EP	0,00	
	<b>Programma 01</b>	CP	3.000.000,00	PC	2.512.982,69	I	2.924.427,44	EC	411.444,75	
		CS	3.988.138,44	TP	3.500.848,53	FPV	0,00	TR	411.444,75	
	<b>Totale Missione 60</b>	RS	988.138,44	PR	987.865,84	R	-272,60	EP	0,00	
		CP	3.000.000,00	PC	2.512.982,69	I	2.924.427,44	EC	411.444,75	
		CS	3.988.138,44	TP	3.500.848,53	FPV	0,00	TR	411.444,75	

COMUNE DI CAMASTRA

CONTO DEL BILANCIO ESERCIZIO 2019 - GESTIONE DELLE SPESE

Missione, Programma, Titolo	Denominazione	Residui Passivi al 01/01/2019 (RS)		Pagamenti in c/Residui (PR)		Riaccertamento Residui (R) (1)		Residui Passivi da Esercizi Precedenti (EP=RS-PR+R)		
		Previsioni Definitive di Competenza (CP)		Pagamenti in c/Competenza (PC)		Impegni (I) (2)		Residui Passivi da Esercizio di Competenza (EC=I-PC)		
		Previsioni Definitive di Cassa (CS)		Totale Pagamenti (TP=PR+PC)		Fondo Pluriennale Vincolato (FPV) (3)		Totale Residui Passivi da Riportare (TR=EP+EC)		
<b>Missione 99 Servizi per conto terzi</b>										
9901	Programma 01	Servizi per conto terzi - Partite di giro								
	Titolo 7	RS	61.529,80	PR	13.146,10	R	-11.714,71	EP	36.668,99	
		CP	1.309.400,00	PC	627.860,52	I	648.564,34	EC	20.703,82	
		CS	1.370.929,80	TP	641.006,62	FPV	0,00	TR	57.372,81	
	Totale	RS	61.529,80	PR	13.146,10	R	-11.714,71	EP	36.668,99	
		CP	1.309.400,00	PC	627.860,52	I	648.564,34	EC	20.703,82	
		CS	1.370.929,80	TP	641.006,62	FPV	0,00	TR	57.372,81	
9902	Programma 02	Anticipazioni per il finanziamento del sistema sanitario nazionale								
	Totale	RS	0,00	PR	0,00	R	0,00	EP	0,00	
		CP	0,00	PC	0,00	I	0,00	EC	0,00	
		CS	0,00	TP	0,00	FPV	0,00	TR	0,00	
	Totale Missione 99	RS	61.529,80	PR	13.146,10	R	-11.714,71	EP	36.668,99	
		CP	1.309.400,00	PC	627.860,52	I	648.564,34	EC	20.703,82	
		CS	1.370.929,80	TP	641.006,62	FPV	0,00	TR	57.372,81	
	Totale Missioni	RS	2.239.673,30	PR	1.536.407,25	R	-133.400,70	EP	569.865,35	
		CP	10.885.536,83	PC	6.025.127,99	I	9.062.839,34	EC	3.037.711,35	
		CS	12.720.362,09	TP	7.561.535,24	FPV	0,00	TR	3.607.576,70	
	Totale Generale delle Spese	RS	2.239.673,30	PR	1.536.407,25	R	-133.400,70	EP	569.865,35	
		CP	10.937.076,98	PC	6.025.127,99	I	9.062.839,34	EC	3.037.711,35	
		CS	12.720.362,09	TP	7.561.535,24	FPV	0,00	TR	3.607.576,70	

1) Indicare l'ammontare complessivo derivante dal riaccertamento dei residui (l'importo dei debiti definitivamente cancellati dalle scritture).

Non riguarda il riaccertamento di impegni di competenza dell'esercizio cui si riferisce il rendiconto. In sede di riaccertamento dei residui non può essere effettuata una rettifica in aumento dei residui passivi se non nei casi espressamente consentiti (Principio contabile applicato della contabilità finanziata 9.1 di cui all'Allegato n.4-2). Le rettifiche in aumento sono indicate con il segno "+", le rettifiche in riduzione sono indicate con il segno "-".

2) Indicare gli impegni imputati contabilmente all'esercizio cui il rendiconto si riferisce al netto dei debiti che, in occasione del riaccertamento ordinario dei residui, è effettuato ai sensi dell'articolo 3, comma 4, risultassero non esigibili e reimputati agli esercizi in cui le obbligazioni risultano esigibili.

3) Indicare l'importo corrispondente agli impegni imputati agli esercizi successivi finanziati con il fondo pluriennale vincolato.

## **S P E S A**

La sintesi della gestione generale delle spese è riassunta nel prospetto seguente da cui residui totali da riportare pari ad € 3.607.576,70.



CONTO DEL BILANCIO ESERCIZIO 2019 - RIEPILOGO GENERALE DELLE SPESE

Titolo	Denominazione	Residui Passivi al 01/01/2019 (RS)		Pagamenti in c/Residui (PR)		Riaccertamento Residui (R)		Residui Passivi da Esercizi Precedenti (EP=RS-PR+R)	
		Previsioni Definitive di Competenza (CP)		Pagamenti in c/Competenza (PC)		Impegni (I)		Residui Passivi da Esercizio di Competenza (EC=I-PC)	
		Previsioni Definitive di Cassa (CS)		Totale Pagamenti (TP=PR+PC)		Fondo Pluriennale Vincolato (FPV)		Totale Residui Passivi da Riportare (TR=EP+EC)	
	Disavanzo di Amministrazione	CP	51.540,15						
Titolo1	Spese correnti	RS	908.485,16	PR	370.988,04	R	-82.219,65	EP	455.277,47
		CP	4.141.249,50	PC	2.824.443,43	I	3.462.925,77	EC	638.482,34
		CS	4.849.651,62	TP	3.195.431,47	FPV	0,00	TR	1.093.759,81
Titolo2	Spese in conto capitale	RS	281.519,90	PR	164.407,27	R	-39.193,74	EP	77.918,89
		CP	2.391.349,84	PC	32.780,32	I	1.999.860,76	EC	1.967.080,44
		CS	2.468.104,74	TP	197.187,59	FPV	0,00	TR	2.044.999,33
Titolo3	Spese per incremento attività finanziarie	RS	0,00	PR	0,00	R	0,00	EP	0,00
		CP	0,00	PC	0,00	I	0,00	EC	0,00
		CS	0,00	TP	0,00	FPV	0,00	TR	0,00
Titolo4	Rimborso Prestiti	RS	0,00	PR	0,00	R	0,00	EP	0,00
		CP	43.537,49	PC	27.061,03	I	27.061,03	EC	0,00
		CS	43.537,49	TP	27.061,03	FPV	0,00	TR	0,00
Titolo5	Chiusura Anticipazioni ricevute da istituto tesoriere/cassiere	RS	988.138,44	PR	987.865,84	R	-272,60	EP	0,00
		CP	3.000.000,00	PC	2.512.982,69	I	2.924.427,44	EC	411.444,75
		CS	3.988.138,44	TP	3.500.848,53	FPV	0,00	TR	411.444,75
Titolo7	Uscite per conto terzi e partite di giro	RS	61.529,80	PR	13.146,10	R	-11.714,71	EP	36.668,99
		CP	1.309.400,00	PC	627.860,52	I	648.564,34	EC	20.703,82
		CS	1.370.929,80	TP	641.006,62	FPV	0,00	TR	57.372,81
	<b>Totale Titoli</b>	RS	2.239.673,30	PR	1.536.407,25	R	-133.400,70	EP	569.865,35
		CP	10.885.536,83	PC	6.025.127,99	I	9.062.839,34	EC	3.037.711,35
		CS	12.720.362,09	TP	7.561.535,24	FPV	0,00	TR	3.607.576,70
	<b>Totale Generale delle Spese</b>	RS	2.239.673,30	PR	1.536.407,25	R	-133.400,70	EP	569.865,35
		CP	10.937.076,98	PC	6.025.127,99	I	9.062.839,34	EC	3.037.711,35
		CS	12.720.362,09	TP	7.561.535,24	FPV	0,00	TR	3.607.576,70

## **FONDO CREDITI DI DUBBIA ESIGIBILITÀ**

# COMUNE DI CAMASTRA

## CONTO DEL BILANCIO ESERCIZIO 2019

### COMPOSIZIONE DELL'ACCANTONAMENTO AL FONDO CREDITI DI DUBBIA ESIGIBILITA' E AL FONDO SVALUTAZIONE CREDITI

TIPOLOGIA	DENOMINAZIONE	RESIDUI ATTIVI NELL'ESERCIZIO CUI SI RIFERISCE IL RENDICONTO (a)	RESIDUI ATTIVI DEGLI ESERCIZI PRECEDENTI (b)	TOTALE RESIDUI ATTIVI (c) = (a) + (b)	IMPORTO MINIMO DEL FONDO (d)	FONDO CREDITI DI DUBBIA ESIGIBILITA' (e)	% di accantonam. al fondo crediti di dubbia esigibilità (f) = (e) / (c)
	<b>ENTRATE CORRENTI DI NATURA TRIBUTARIA, CONTRIBUTIVA E PEREQUATIVA</b>						
1010100	Tipologia 101: Imposte, tasse e proventi assimilati di cui accertati per cassa sulla base del principio contabile 3.7 Tipologia 101: Imposte tasse, e proventi assimilati non accertati per cassa	594.650,85 0,00	866.899,79 0,00	1.461.550,64 0,00			
1010200	Tipologia 102: Tributi destinati al finanziamento della sanità (solo per le Regioni) di cui accertati per cassa sulla base del principio contabile 3.7 Tipologia 102: Tributi destinati al finanziamento della sanità non accertati per cassa	594.650,85 0,00 0,00 0,00	866.899,79 0,00 0,00 0,00	1.461.550,64 0,00 0,00 0,00	423.892,70	423.892,70	29,00
1010300	Tipologia 103: Tributi devoluti e regolati dalle autonomie speciali (solo per le Regioni) di cui accertati per cassa sulla base del principio contabile 3.7 Tipologia 103: Tributi devoluti e regolati dalle autonomie speciali non accertati per cassa	0,00 0,00 0,00	0,00 0,00 0,00	0,00 0,00 0,00		0,00	0,00
1010400	Tipologia 104: Compartecipazioni di tributi	0,00	21.460,78	21.460,78		0,00	0,00
1030100	Tipologia 301: Fondi perequativi da Amministrazioni Centrali	0,00	0,00	0,00		0,00	0,00
1030200	Tipologia 302: Fondi perequativi dalla Regione o Provincia autonoma	0,00	0,00	0,00		0,00	0,00
1000000	<b>TOTALE TITOLO 1</b>	<b>594.650,85</b>	<b>888.360,57</b>	<b>1.483.011,42</b>	<b>423.892,70</b>	<b>423.892,70</b>	<b>28,58</b>
	<b>TRASFERIMENTI CORRENTI</b>						
2010100	Tipologia 101: Trasferimenti correnti da Amministrazioni pubbliche	232.703,18	183.055,31	415.758,49	0,00	0,00	0,00
2010200	Tipologia 102: Trasferimenti correnti da Famiglie	0,00	0,00	0,00	0,00	0,00	0,00
2010300	Tipologia 103: Trasferimenti correnti da Imprese	0,00	0,00	0,00	0,00	0,00	0,00
2010400	Tipologia 104: Trasferimenti correnti da Istituzioni Sociali Private	0,00	0,00	0,00	0,00	0,00	0,00
2010500	Tipologia 105: Trasferimenti correnti dall'Unione Europea e dal Resto del Mondo Trasferimenti Correnti dall'Unione Europea	0,00 0,00	0,00 0,00	0,00 0,00			

# COMUNE DI CAMASTRA

## CONTO DEL BILANCIO ESERCIZIO 2019

### COMPOSIZIONE DELL'ACCANTONAMENTO AL FONDO CREDITI DI DUBBIA ESIGIBILITA'\* E AL FONDO SVALUTAZIONE CREDITI

TIPOLOGIA	DENOMINAZIONE	RESIDUI ATTIVI NELL'ESERCIZIO CUI SI RIFERISCE IL RENDICONTO (a)	RESIDUI ATTIVI DEGLI ESERCIZI PRECEDENTI (b)	TOTALE RESIDUI ATTIVI (c) = (a) + (b)	IMPORTO MINIMO DEL FONDO (d)	FONDO CREDITI DI DUBBIA ESIGIBILITA' (e)	% di accantonam. al fondo crediti di dubbia esigibilità (f) = (e) / (c)
2000000	Trasferimenti Correnti dal Resto del mondo	0,00	0,00	0,00	0,00	0,00	0,00
	<b>TOTALE TITOLO 2</b>	<b>232.703,18</b>	<b>183.055,31</b>	<b>415.758,49</b>	<b>0,00</b>	<b>0,00</b>	<b>0,00</b>
3010000	<b>ENTRATE EXTRATRIBUTARIE</b>						
3010000	Tipologia 100: Vendita di beni e servizi e proventi derivanti dalla gestione dei beni	121.811,70	263.864,71	385.676,41	255.648,08	255.648,08	66,29
3020000	Tipologia 200: Proventi derivanti dall'attività di controllo e repressione delle irregolarità e degli illeciti	0,00	0,00	0,00	0,00	0,00	0,00
3030000	Tipologia 300: Interessi attivi	0,00	0,00	0,00	0,00	0,00	0,00
3040000	Tipologia 400: Altre entrate da redditi da capitale	0,00	0,00	0,00	0,00	0,00	0,00
3050000	Tipologia 500: Rimborsi e altre entrate correnti	55.461,91	30.761,53	86.223,44	0,00	0,00	0,00
3000000	<b>TOTALE TITOLO 3</b>	<b>177.273,61</b>	<b>294.626,24</b>	<b>471.899,85</b>	<b>255.648,08</b>	<b>255.648,08</b>	<b>54,17</b>
	<b>ENTRATE IN CONTO CAPITALE</b>						
4010000	Tipologia 100: Tributi in conto capitale	0,00	0,00	0,00	0,00	0,00	0,00
4020000	Tipologia 200: Contributi agli investimenti	1.224.897,54	9,81	1.224.907,35			
	Contributi agli investimenti da amministrazioni pubbliche	1.224.897,54	9,81	1.224.907,35			
	Contributi agli investimenti da UE	0,00	0,00	0,00			
	Tipologia 200: Contributi agli investimenti al netto dei contributi da PA e da UE	0,00	0,00	0,00	0,00	0,00	0,00
4030000	Tipologia 300: Altri trasferimenti in conto capitale	0,00	0,00	0,00			
	Altri trasferimenti in conto capitale da amministrazioni pubbliche	0,00	0,00	0,00			
	Altri trasferimenti in conto capitale da UE	0,00	0,00	0,00			
	Tipologia 300: Altri trasferimenti in conto capitale al netto dei trasferimenti da PA e da UE	0,00	0,00	0,00	0,00	0,00	0,00
4040000	Tipologia 400: Entrate da alienazione di beni materiali e immateriali	0,00	0,00	0,00			
4050000	Tipologia 500: Altre entrate in conto capitale	0,00	0,00	0,00			

# COMUNE DI CAMASTRA

## CONTO DEL BILANCIO ESERCIZIO 2019

### COMPOSIZIONE DELL'ACCANTONAMENTO AL FONDO CREDITI DI DUBBIA ESIGIBILITA' \* E AL FONDO SVALUTAZIONE CREDITI

TIPOLOGIA	DENOMINAZIONE	RESIDUI ATTIVI FORMATISI NELL'ESERCIZIO CUI SI RIFERISCE IL RENDICONTO (a)	RESIDUI ATTIVI DEGLI ESERCIZI PRECEDENTI (b)	TOTALE RESIDUI ATTIVI (c) = (a) + (b)	IMPORTO MINIMO DEL FONDO (d)	FONDO CREDITI DI DUBBIA ESIGIBILITA' (e)	% di accantonam. al fondo crediti di dubbia esigibilità (f) = (e) / (c)
4000000	TOTALE TITOLO 4	1.224.897,54	9,81	1.224.907,35	0,00	0,00	0,00
	ENTRATE DA RIDUZIONE DI ATTIVITÀ FINANZIARIE						
5010000	Tipologia 100: Alienazione di attività finanziarie	0,00	0,00	0,00	0,00	0,00	0,00
5020000	Tipologia 200: Riscossione crediti di breve termine	0,00	0,00	0,00	0,00	0,00	0,00
5030000	Tipologia 300: Riscossione crediti di medio-lungo termine	0,00	0,00	0,00	0,00	0,00	0,00
5040000	Tipologia 400: Altre entrate per riduzione di attività finanziarie	0,00	0,00	0,00	0,00	0,00	0,00
5000000	TOTALE TITOLO 5	0,00	0,00	0,00	0,00	0,00	0,00
	TOTALE GENERALE	2.229.525,18	1.366.051,93	3.595.577,11	679.540,78	679.540,78	18,90
	DI CUI FONDO CREDITI DI DUBBIA ESIGIBILITA' DI PARTE CORRENTE	1.004.627,64	1.366.042,12	2.370.669,76	679.540,78	679.540,78	28,66
	DI CUI FONDO CREDITI DI DUBBIA ESIGIBILITA' IN C/CAPITALE (n)	1.224.897,54	9,81	1.224.907,35	0,00	0,00	0,00

# COMUNE DI CAMASTRA

## CONTO DEL BILANCIO ESERCIZIO 2019

### COMPOSIZIONE DELL'ACCANTONAMENTO AL FONDO CREDITI DI DUBBIA ESIGIBILITA\* E AL FONDO SVALUTAZIONE CREDITI

COMPOSIZIONE FONDO SVALUTAZIONE CREDITI	TOTALE CREDITI	FONDO SVALUTAZIONE CREDITI
RESIDUI ATTIVI NEL CONTO DEL BILANCIO	(g) 3.595.577,11	(h) 679.540,78
CREDITI STRALCIATI DAL CONTO DEL BILANCIO	(i) 0,00	(l) 0,00
ACCERTAMENTI IMPUTATI AGLI ESERCIZI SUCCESSIVI A QUELLO CUI IL RENDICONTO SI RIFERISCE (m)	0,00	0,00
<b>TOTALE</b>	<b>3.595.577,11</b>	<b>679.540,78</b>

\* Il fondo crediti di dubbia esigibilità è un accantonamento del risultato di amministrazione. Non richiedono l'accantonamento a tale fondo: a) i trasferimenti da altre Amministrazioni pubbliche e dall'Unione europea; b) i crediti assistiti da fidejussione; c) le entrate tributarie che, sulla base dei nuovi principi contabili, sono accertate per cassa.

(e) Gli importi della colonna (e) non devono essere inferiori a quelli della colonna (d); se sono superiori le motivazioni della differenza sono indicate nella relazione al rendiconto. Il totale generale della colonna (f) corrisponde all'importo del fondo crediti di dubbia esigibilità accantonato nel risultato di amministrazione.

(g) Indicare il totale generale della colonna c).

(h) Indicare il totale generale della colonna e)

(i) Indicare l'importo complessivo dei crediti stralciati dal conto del bilancio nell'esercizio in corso e negli esercizi precedenti.

(l) corrisponde all'importo della cella (i)

(m) trattasi solo degli accertamenti di entrate riguardanti i titoli 5, 6, 7.

(n) comprende anche l'accantonamento riguardante i crediti del titolo 5

## GESTIONE

Le operazioni di verifica contabile, di cui all'art. 228 del T.U. (D.lgs. 18 agosto 2000, n. 267) per la formazione del conto del bilancio consuntivo dell'esercizio finanziario anno 2019, per il riaccertamento dei residui attivi e passivi e per le variazioni allo stanziamento del F.P.V., sono state approvate, con delibera della Commissione Straordinaria con i poteri i Giunta Municipale n. 20 del 11/03/2020.

Il Responsabile dell'Area II - Economico Finanziaria ha proceduto, sulla scorta della ricognizione dei residui attivi e passivi effettuata dai Responsabili di Area dell'Ente, ciascuno per la propria competenza, ad un'approfondita verifica, da cui è emersa la necessità di provvedere alla cancellazione di entrate e spese già impeginate ma non esigibili al 31/12/2019 come di seguito:

RESIDUI ATTIVI DA CANCELLARE Euro 385.211,15;

RESIDUI PASSIVI DA CANCELLARE Euro 133.400,70;

Quanto sopra è stato fatto in conformità ai Principi Contabili applicati concernenti la Contabilità Finanziaria (Allegato n. 4/2 al D.Lgs 118/2011) e in particolare, per i Residui attivi, ai punti 3.7.1 *“Le entrate tributarie gestite attraverso ruoli ordinari e le liste di carico sono accertate e imputate contabilmente all'esercizio in cui sono emessi il ruolo, l'avviso di liquidazione e di accertamento, e le liste di carico, a condizione che la scadenza per la riscossione del tributo sia prevista entro i termini dell'approvazione del rendiconto”* e 3.7.5 *“Le entrate tributarie riscosse per autoliquidazione dei contribuenti sono accertate sulla base delle riscossioni effettuate entro la chiusura del rendiconto e, comunque, entro la scadenza prevista per l'approvazione del rendiconto”*.

### **Avanzo di Amministrazione**

Nel corso dell'esercizio finanziario 2019 non è stato applicato Avanzo di Amministrazione.

### **Ricorso ad anticipazione di Tesoreria**

Nel corso del 2019 al Comune di Camastra è stata autorizzata una anticipazione di Tesoreria per un importo max pari a Euro 1.217.233,70, nei limiti dei 4/12 delle entrate accertate nel penultimo anno precedente (2016), afferenti i primi tre titoli di entrata di Bilancio, ai sensi dell'art.1, comma 738 della Legge 208/2017.

Al 31.12.2019 l'anticipazione utilizzata è stata di € 411.444,75 con una netta riduzione rispetto a quella utilizzata nell'anno 2018 (€ 988.138,44).

**PIANO DEGLI INDICATORI  
DELLE ENTRATE E DELLE USCITE**



**Piano degli indicatori di bilancio**  
**Indicatori Sintetici**  
**Rendiconto esercizio 2019**

TIPOLOGIA INDICATORE		DEFINIZIONE	VALORE INDICATORE 2019
<b>1</b>	<b>Rigidità strutturale di bilancio</b>		
1.1	Incidenza spese rigide (ripiano disavanzo, personale e debito) su entrate correnti	[ripiano disavanzo a carico dell'esercizio + Impegni (Macroaggregati 1.1 "Redditi di lavoro dipendente" + pdc 1.02.01.01.000 "IRAP"– FPV entrata concernente il Macroaggregato 1.1 + FPV personale in uscita 1.1 + 1.7 "Interessi passivi" + Titolo 4 Rimborso prestiti)] / (Accertamenti primi tre titoli Entrate )	51,76
<b>2</b>	<b>Entrate correnti</b>		
2.1	Incidenza degli accertamenti di parte corrente sulle previsioni iniziali di parte corrente	Totale accertamenti primi tre titoli di entrata / Stanziamenti iniziali di competenza dei primi tre titoli delle Entrate	89,08
2.2	Incidenza degli accertamenti di parte corrente sulle previsioni definitive di parte corrente	Totale accertamenti primi tre titoli di entrata / Stanziamenti definitivi di competenza dei primi tre titoli delle Entrate	87,38
2.3	Incidenza degli accertamenti delle entrate proprie sulle previsioni iniziali di parte corrente	Totale accertamenti (pdc E.1.01.00.00.000 "Tributi" – "Compartecipazioni di tributi" E.1.01.04.00.000 + E.3.00.00.00.000 "Entrate extratributarie") / Stanziamenti iniziali di competenza dei primi tre titoli delle Entrate	34,96
2.4	Incidenza degli accertamenti delle entrate proprie sulle previsioni definitive di parte corrente	Totale accertamenti (pdc E.1.01.00.00.000 "Tributi" – "Compartecipazioni di tributi" E.1.01.04.00.000 + E.3.00.00.00.000 "Entrate extratributarie") / Stanziamenti definitivi di competenza dei primi tre titoli delle Entrate	34,29
2.5	Incidenza degli incassi correnti sulle previsioni iniziali di parte corrente	Totale incassi c/competenza e c/residui dei primi tre titoli di entrata / Stanziamenti iniziali di cassa dei primi tre titoli delle Entrate	43,56
2.6	Incidenza degli incassi correnti sulle previsioni definitive di parte corrente	Totale incassi c/competenza e c/residui primi tre titoli di entrata / Stanziamenti definitivi di cassa dei primi tre titoli delle Entrate	51,49
2.7	Incidenza degli incassi delle entrate proprie sulle previsioni iniziali di parte corrente	Totale incassi c/competenza e c/residui (pdc E.1.01.00.00.000 "Tributi" – "Compartecipazioni di tributi" E.1.01.04.00.000 + E.3.00.00.00.000 "Entrate extratributarie") / Stanziamenti iniziali di cassa dei primi tre titoli delle Entrate	12,35
2.8	Incidenza degli incassi delle entrate proprie sulle previsioni definitive di parte corrente	Totale incassi c/competenza e c/residui (pdc E.1.01.00.00.000 "Tributi" – "Compartecipazioni di tributi" E.1.01.04.00.000 + E.3.00.00.00.000 "Entrate extratributarie") / Stanziamenti definitivi di cassa dei primi tre titoli delle Entrate	14,60

**Piano degli indicatori di bilancio  
Indicatori Sintetici  
Rendiconto esercizio 2019**

TIPOLOGIA INDICATORE	DEFINIZIONE	VALORE INDICATORE 2019
<b>3</b>	<b>Anticipazioni dell'Istituto tesoriere</b>	
3.1	Utilizzo medio Anticipazioni di tesoreria	0,00
3.2	Anticipazione chiuse solo contabilmente	45,07
<b>4</b>	<b>Spese di personale</b>	
4.1	Incidenza della spesa di personale sulla spesa corrente	54,71
4.2	Incidenza del salario accessorio ed incentivante rispetto al totale della spesa di personale Indica il peso delle componenti afferenti la contrattazione decentrata dell'ente rispetto al totale dei redditi da lavoro	0,91
4.3	Incidenza spesa personale flessibile rispetto al totale della spesa di personale Indica come gli enti soddisfano le proprie esigenze di risorse umane, mixando le varie alternative ontrattuali più rigide (personale dipendente) o meno rigide (forme di lavoro flessibile)	0,14
4.4	Spesa di personale procapite (Indicatore di equilibrio dimensionale in valore assoluto)	880,00
<b>5</b>	<b>Esternalizzazione dei servizi</b>	
5.1	Indicatore di esternalizzazione dei servizi	11,71

**Piano degli indicatori di bilancio  
Indicatori Sintetici  
Rendiconto esercizio 2019**

TIPOLOGIA INDICATORE	DEFINIZIONE	VALORE INDICATORE 2019
<b>6</b>	<b>Interessi passivi</b>	
6.1	Incidenza degli interessi passivi sulle entrate correnti	1,88
6.2	Incidenza degli interessi passivi sulle anticipazioni sul totale della spesa per interessi passivi	0,00
6.3	Incidenza interessi di mora sul totale della spesa per interessi passivi	0,00
<b>7</b>	<b>Investimenti</b>	
7.1	Incidenza investimenti sul totale della spesa corrente e in conto capitale	36,61
7.2	Investimenti diretti procapite (in valore assoluto)	995,45
7.3	Contributi agli investimenti procapite (in valore assoluto)	0,00
7.4	Investimenti complessivi procapite (in valore assoluto)	995,45
7.5	Quota investimenti complessivi finanziati dal risparmio corrente	11,94
7.6	Quota investimenti complessivi finanziati dal saldo positivo delle partite finanziarie	0,07
7.7	Quota investimenti complessivi finanziati da debito	0,00

**Piano degli indicatori di bilancio  
Indicatori Sintetici  
Rendiconto esercizio 2019**

TIPOLOGIA INDICATORE	DEFINIZIONE	VALORE INDICATORE 2019
<b>8</b>	<b>Analisi dei residui</b>	
<b>8.1</b>	Incidenza nuovi residui passivi di parte corrente su stock residui passivi correnti	58,38
<b>8.2</b>	Incidenza nuovi residui passivi in c/capitale su stock residui passivi in conto capitale al 31 dicembre	96,19
<b>8.3</b>	Incidenza nuovi residui passivi per incremento attività finanziarie su stock residui passivi per incremento attività finanziarie al 31 dicembre	0,00
<b>8.4</b>	Incidenza nuovi residui attivi di parte corrente su stock residui attivi di parte corrente	42,38
<b>8.5</b>	Incidenza nuovi residui attivi in c/capitale su stock residui attivi in c/capitale	100,00
<b>8.6</b>	Incidenza nuovi residui attivi per riduzione di attività finanziarie su stock residui attivi per riduzione di attività finanziarie	0,00
<b>9</b>	<b>Smaltimento debiti non finanziari</b>	
<b>9.1</b>	Smaltimento debiti commerciali nati nell'esercizio	24,89
<b>9.2</b>	Smaltimento debiti commerciali nati negli esercizi precedenti	54,26
<b>9.3</b>	Smaltimento debiti verso altre amministrazioni pubbliche nati nell'esercizio	5,25

**Piano degli indicatori di bilancio  
Indicatori Sintetici  
Rendiconto esercizio 2019**

TIPOLOGIA INDICATORE	DEFINIZIONE	VALORE INDICATORE 2019
	Impegni di competenza [Trasferimenti correnti a Amministrazioni Pubbliche (U.1.04.01.00.000) + Trasferimenti di tributi (U.1.05.00.00.000) + Fondi perequativi (U.1.06.00.00.000) + Contributi agli investimenti a Amministrazioni pubbliche (U.2.03.01.00.000) + Altri trasferimenti in conto capitale (U.2.04.01.00.000 + U.2.04.11.00.000 +U.2.04.16.00.000 + U.2.04.21.00.000)]	
9.4 Smantimento debiti verso altre amministrazioni pubbliche nati negli esercizi precedenti	Pagamenti in c/residui [Trasferimenti correnti a Amministrazioni Pubbliche (U.1.04.01.00.000) + Trasferimenti di tributi (U.1.05.00.00.000) + Fondi perequativi (U.1.06.00.00.000) + Contributi agli investimenti a Amministrazioni pubbliche (U.2.03.01.00.000) + Altri trasferimenti in conto capitale (U.2.04.01.00.000 + U.2.04.11.00.000 +U.2.04.16.00.000 + U.2.04.21.00.000)] / stock residui al 1° gennaio [Trasferimenti correnti a Amministrazioni Pubbliche (U.1.04.01.00.000) + Trasferimenti di tributi (U.1.05.00.00.000) + Fondi perequativi (U.1.06.00.00.000) + Contributi agli investimenti a Amministrazioni pubbliche (U.2.03.01.00.000) + Altri trasferimenti in conto capitale (U.2.04.01.00.000 + U.2.04.11.00.000 + U.2.04.16.00.000 + U.2.04.21.00.000)]	0,00
9.5 Indicatore annuale di tempestività dei pagamenti (di cui al comma 1, dell'articolo 9, DPCM del 22 settembre 2014)	Giorni effettivi intercorrenti tra la data di scadenza della fattura o richiesta equivalente di pagamento e la data di pagamento ai fornitori moltiplicata per l'importo dovuto, rapportata alla somma degli importi pagati nel periodo di riferimento	137,36
<b>10 Debiti finanziari</b>		
10.1 Incidenza estinzioni anticipate debiti finanziari	Impegni per estinzioni anticipate / Debito da finanziamento al 31 dicembre anno precedente (2)	0,00
10.2 Incidenza estinzioni ordinarie debiti finanziari	[Totale impegni Titolo 4 della spesa – Impegni estinzioni anticipate] / Debito da finanziamento al 31 dicembre anno precedente (2)	0,00
10.3 Sostenibilità debiti finanziari	[Impegni (Totale 1.7 "Interessi passivi" – "Interessi di mora" (U.1.07.06.02.000) – "Interessi per anticipazioni prestiti" (U.1.07.06.04.000) + Titolo 4 della spesa – estinzioni anticipate) – (Accertamenti Entrate categoria E.4.02.06.00.000 "Contributi agli investimenti direttamente destinati al rimborso di prestiti da amministrazioni pubbliche") + Trasferimenti in conto capitale per assunzione di debiti dell'amministrazione da parte di amministrazioni pubbliche (E.4.03.01.00.000) + Trasferimenti in conto capitale da parte di amministrazioni pubbliche per cancellazione di debiti dell'amministrazione (E.4.03.04.00.000)] / Accertamenti titoli 1, 2 e 3	2,61
10.4 Indebitamento procapite (in valore assoluto)	Debito di finanziamento al 31/12 (2) / popolazione residente (al 1° gennaio dell'esercizio di riferimento o, se non disponibile, al 1° gennaio dell'ultimo anno disponibile)	0,00

**Piano degli indicatori di bilancio  
Indicatori Sintetici  
Rendiconto esercizio 2019**

TIPOLOGIA INDICATORE	DEFINIZIONE	VALORE INDICATORE 2019
<b>11</b>	<b>Composizione dell'avanzo di amministrazione (4)</b>	
11.1	Incidenza quota libera di parte corrente nell'avanzo	0,00
11.2	Incidenza quota libera in c/capitale nell'avanzo	0,00
11.3	Incidenza quota accantonata nell'avanzo	0,00
11.4	Incidenza quota vincolata nell'avanzo	0,00
<b>12</b>	<b>Disavanzo di amministrazione</b>	
12.1	Quota disavanzo ripianato nell'esercizio	0,00
12.2	Incremento del disavanzo rispetto all'esercizio precedente	56,06
12.3	Sostenibilità patrimoniale del disavanzo	0,00
12.4	Sostenibilità disavanzo effettivamente a carico dell'esercizio	1,39
<b>13</b>	<b>Debiti fuori bilancio</b>	
13.1	Debiti riconosciuti e finanziati	3,75
13.2	Debiti in corso di riconoscimento	0,00
13.3	Debiti riconosciuti e in corso di finanziamento	0,00

**Piano degli indicatori di bilancio  
Indicatori Sintetici  
Rendiconto esercizio 2019**

TIPOLOGIA INDICATORE	DEFINIZIONE	VALORE INDICATORE 2019
<b>14 Utilizzo del FPV</b>		
14.1 Utilizzo del FPV	(Fondo pluriennale vincolato corrente e capitale iscritto in entrata del bilancio - Quota del fondo pluriennale vincolato corrente e capitale non utilizzata nel corso dell'esercizio e rinviata agli esercizi successivi) / Fondo pluriennale vincolato corrente e capitale iscritto in entrata nel bilancio (Per il FPV riferirsi ai valori riportati nell'allegato del rendiconto concernente il FPV, totale delle colonne a) e c)	0,00
<b>15 Partite di giro e conto terzi</b>		
15.1 Incidenza partite di giro e conto terzi in entrata	Totale accertamenti Entrate per conto terzi e partite di giro / Totale accertamenti primi tre titoli delle entrate (al netto delle operazioni riguardanti la gestione della cassa vincolata)	16,00
15.2 Incidenza partite di giro e conto terzi in uscita	Totale impegni Uscite per conto terzi e partite di giro / Totale impegni del titolo 1 della spesa (al netto delle operazioni riguardanti la gestione della cassa vincolata)	17,11

(1) Il Patrimonio Netto è pari alla Lettera A) dello stato patrimoniale passivo. Gli enti locali delle Autonomie speciali che adottano il DLgs 118/2011 a decorrere dal 2016 e gli enti locali con popolazione inferiore a 5.000 abitanti elaborano l'indicatore a decorrere dal 2017.

(2) Il debito da finanziamento è pari alla Lettera D1 dello stato patrimoniale passivo. Gli enti locali delle Autonomie speciali che adottano il DLgs 118/2011 a decorrere dal 2016 e gli enti locali con popolazione inferiore a 5.000 abitanti elaborano l'indicatore a decorrere dal 2017.

(3) Indicatore da rappresentare solo in caso di disavanzo di amministrazione. Il disavanzo di amministrazione è pari alla lettera E dell'allegato al rendiconto riguardante il risultato di amministrazione dell'esercizio di riferimento.

(4) Da compilare solo se la voce E, dell'allegato al rendiconto concernente il risultato di amministrazione è positivo o pari a 0

(5) La quota libera di parte corrente del risultato di amministrazione è pari alla voce E riportata nell'allegato a) al rendiconto. Il risultato di amministrazione è pari alla lettera A del predetto allegato a)

(6) La quota libera in c/capitale del risultato di amministrazione è pari alla voce D riportata nell'allegato a) al rendiconto. Il risultato di amministrazione è pari alla lettera A riportata nel predetto allegato a).

(7) La quota accantonata del risultato di amministrazione è pari alla voce B riportata nell'allegato a) al rendiconto. Il risultato di amministrazione è pari alla lettera A del predetto allegato a).

(8) La quota vincolata del risultato di amministrazione è pari alla voce C riportata nell'allegato a) al rendiconto. Il risultato di amministrazione è pari alla lettera A riportata nel predetto allegato a).

(9) Indicare al numeratore solo la quota del finanziamento destinata alla copertura di investimenti, e al denominatore escludere gli investimenti che, nell'esercizio, sono finanziati dal FPV.

**Piano degli indicatori di bilancio**  
**Indicatori analitici concernenti la composizione delle entrate e l'effettiva capacità di riscossione**  
**Rendiconto esercizio 2019**

Titolo Tipologia	Denominazione	Composizione delle entrate (dati percentuali)				Percentuale di riscossione			
		Previsioni iniziali competenza/ totale previsioni iniziali competenza	Previsioni definitive competenza/ totale previsioni definitive competenza	Accertamenti/ Totale Accertamenti	% di riscossione prevista nel bilancio di previsione iniziale: Previsioni iniziali cassa/ (previsioni iniziali competenza + residui)	% di riscossione prevista nelle previsioni definitive: Previsioni definitive cassa/ (previsioni definitive competenza + residui)	% di riscossione complessiva: (Riscossioni c/comp+ Riscossioni c/residui)/ (Accertamenti + residui definitivi iniziali)	% di riscossione dei crediti esigibili nell'esercizio: Riscossioni c/comp/ Accertamenti di competenza	% di riscossione dei crediti esigibili negli esercizi precedenti: Riscossioni c/residui/ residui definitivi iniziali
<b>TITOLO 1:</b>	<b>Entrate correnti di natura tributaria, contributiva e perequativa</b>								
10101	Tipologia 101: Imposte, tasse e proventi assimilati	15,44	12,55	12,33	100,00	100,00	33,83	48,03	18,57
10104	Tipologia 104: Compartecipazioni di tributi	0,00	0,00	0,00	100,00	100,00	0,00	0,00	0,00
10301	Tipologia 301: Fondi perequativi da Amministrazioni Centrali	5,77	4,69	5,54	100,00	100,00	100,00	100,00	100,00
10302	Tipologia 302: Fondi perequativi dalla Regione o Provincia autonoma	0,00	0,00	0,00	0,00	0,00	0,00	0,00	0,00
10000	<b>Totale TITOLO 1: Entrate correnti di natura tributaria, contributiva e perequativa</b>	<b>21,21</b>	<b>17,24</b>	<b>17,86</b>	<b>100,00</b>	<b>100,00</b>	<b>49,08</b>	<b>64,14</b>	<b>29,28</b>
<b>TITOLO 2:</b>	<b>Trasferimenti correnti</b>								
20101	Tipologia 101: Trasferimenti correnti da Amministrazioni pubbliche	23,03	18,87	18,69	100,00	100,00	75,61	86,59	27,20
20102	Tipologia 102: Trasferimenti correnti da Famiglie	0,00	0,00	0,00	0,00	0,00	0,00	0,00	0,00
20103	Tipologia 103: Trasferimenti correnti da Imprese	0,00	0,00	0,00	0,00	0,00	0,00	0,00	0,00
20104	Tipologia 104: Trasferimenti correnti da Istituzioni Sociali Private	0,00	0,00	0,00	0,00	0,00	0,00	0,00	0,00
20105	Tipologia 105: Trasferimenti correnti dall'Unione Europea e dal Resto del Mondo	0,00	0,00	0,00	0,00	0,00	0,00	0,00	0,00
20000	<b>Totale TITOLO 2: Trasferimenti correnti</b>	<b>23,03</b>	<b>18,87</b>	<b>18,69</b>	<b>100,00</b>	<b>100,00</b>	<b>75,61</b>	<b>86,59</b>	<b>27,20</b>
<b>TITOLO 3:</b>	<b>Entrate extratributarie</b>								
30100	Tipologia 100: Vendita di beni e servizi e proventi derivanti dalla gestione dei beni	1,74	1,85	1,54	100,00	100,00	11,01	14,76	9,16
30200	Tipologia 200: Proventi derivanti dall'attività di controllo e repressione delle irregolarità e degli illeciti	0,04	0,03	0,00	100,00	100,00	100,00	100,00	0,00
30300	Tipologia 300: Interessi attivi	0,00	0,00	0,00	100,00	100,00	0,00	100,00	0,00
30400	Tipologia 400: Altre entrate da redditi da capitale	0,00	0,00	0,00	0,00	0,00	0,00	0,00	0,00
30500	Tipologia 500: Rimborsi e altre entrate correnti	0,71	0,74	1,78	100,00	100,00	56,81	66,49	9,89
30000	<b>Totale TITOLO 3: Entrate extratributarie</b>	<b>2,49</b>	<b>2,62</b>	<b>3,32</b>	<b>100,00</b>	<b>100,00</b>	<b>25,23</b>	<b>42,54</b>	<b>9,07</b>



**Piano degli indicatori di bilancio**  
**Indicatori analitici concernenti la composizione delle entrate e l'effettiva capacità di riscossione**  
**Rendiconto esercizio 2019**

Titolo Tipologia	Denominazione	Composizione delle entrate (dati percentuali)				Percentuale di riscossione				
		Previsioni iniziali competenza/ totale previsioni iniziali competenza	Previsioni definitive competenza/ totale previsioni definitive competenza	Accertamenti/ Totale Accertamenti	% di riscossione prevista nel bilancio di previsione iniziale: Previsioni iniziali cassa/ (previsioni iniziali competenza + residui)	% di riscossione prevista nelle previsioni definitive cassa/ (previsioni definitive competenza + residui)	% di riscossione complessiva: (Riscossioni c/comp+ Riscossioni c/residui) (Accertamenti + residui definitivi iniziali)	% di riscossione dei crediti esigibili nell'esercizio: Riscossioni c/comp/ Accertamenti di competenza	% di riscossione dei crediti esigibili negli esercizi precedenti: Riscossioni c/residui/ residui definitivi iniziali	
<b>TITOLO 4:</b>	<b>Entrate in conto capitale</b>									
40100	Tipologia 100: Tributi in conto capitale	0,00	0,00	0,00	0,00	0,00	0,00	0,00	0,00	0,00
40200	Tipologia 200: Contributi agli investimenti	20,70	19,97	21,60	100,00	100,00	35,14	38,91	1,34	1,34
40300	Tipologia 300: Altri trasferimenti in conto capitale	0,00	0,00	0,00	0,00	0,00	0,00	0,00	0,00	0,00
40400	Tipologia 400: Entrate da alienazione di beni materiali e immateriali	0,02	0,02	0,01	100,00	100,00	100,00	100,00	0,00	0,00
40500	Tipologia 500: Altre entrate in conto capitale	2,30	1,87	0,00	100,00	100,00	0,00	0,00	0,00	0,00
40000	<b>Totale TITOLO 4: Entrate in conto capitale</b>	<b>23,02</b>	<b>21,86</b>	<b>21,61</b>	<b>100,00</b>	<b>100,00</b>	<b>35,16</b>	<b>38,93</b>	<b>1,34</b>	<b>1,34</b>
<b>TITOLO 5:</b>	<b>Entrate da riduzione di attività finanziarie</b>									
50100	Tipologia 100: Alienazione di attività finanziarie	0,00	0,00	0,00	0,00	0,00	0,00	0,00	0,00	0,00
50200	Tipologia 200: Riscossione crediti di breve termine	0,00	0,00	0,00	0,00	0,00	0,00	0,00	0,00	0,00
50300	Tipologia 300: Riscossione crediti di medio-lungo termine	0,00	0,00	0,01	0,00	0,00	0,00	100,00	0,00	0,00
50400	Tipologia 400: Altre entrate per riduzione di attività finanziarie	0,00	0,00	0,00	0,00	0,00	0,00	0,00	0,00	0,00
50000	<b>Totale TITOLO 5: Entrate da riduzione di attività finanziarie</b>	<b>0,00</b>	<b>0,00</b>	<b>0,01</b>	<b>0,00</b>	<b>0,00</b>	<b>100,00</b>	<b>100,00</b>	<b>0,00</b>	<b>0,00</b>
<b>TITOLO 6:</b>	<b>Accensione Prestiti</b>									
60100	Tipologia 100: Emissione di titoli obbligazionari	0,00	0,00	0,00	0,00	0,00	0,00	0,00	0,00	0,00
60200	Tipologia 200: Accensione prestiti a breve termine	0,00	0,00	0,00	0,00	0,00	0,00	0,00	0,00	0,00
60300	Tipologia 300: Accensione mutui e altri finanziamenti a medio lungo termine	0,00	0,00	0,00	100,00	100,00	0,00	0,00	0,00	0,00
60400	Tipologia 400: Altre forme di indebitamento	0,00	0,00	0,00	0,00	0,00	0,00	0,00	0,00	0,00
60000	<b>Totale TITOLO 6: Accensione Prestiti</b>	<b>0,00</b>	<b>0,00</b>	<b>0,00</b>	<b>100,00</b>	<b>100,00</b>	<b>0,00</b>	<b>0,00</b>	<b>0,00</b>	<b>0,00</b>
<b>TITOLO 7:</b>	<b>Anticipazioni da istituto tesoriere/cassiere</b>									
70100	Tipologia 100: Anticipazioni da istituto tesoriere/cassiere	16,21	27,43	31,51	100,00	100,00	100,00	100,00	0,00	0,00
70000	<b>Totale TITOLO 7: Anticipazioni da istituto tesoriere/cassiere</b>	<b>16,21</b>	<b>27,43</b>	<b>31,51</b>	<b>100,00</b>	<b>100,00</b>	<b>100,00</b>	<b>100,00</b>	<b>0,00</b>	<b>0,00</b>

**Piano degli indicatori di bilancio**  
**Indicatori analitici concernenti la composizione delle entrate e l'effettiva capacità di riscossione**  
**Rendiconto esercizio 2019**

Titolo Tipologia	Denominazione	Composizione delle entrate (dati percentuali)				Percentuale di riscossione			
		Previsioni iniziali competenza/ totale previsioni iniziali competenza	Previsioni definitive competenza/ totale previsioni definitive competenza	Accertamenti/ Totale Accertamenti	% di riscossione prevista nel bilancio di previsione iniziale: Previsioni iniziali cassa/ (previsioni iniziali competenza + residui)	% di riscossione prevista nelle previsioni definitive: Previsioni definitive cassa/ (previsioni definitive competenza + residui)	% di riscossione complessiva: (Riscossioni c/comp+ Riscossioni c/residui) (Accertamenti + residui definitivi iniziali)	% di riscossione dei crediti esigibili nell'esercizio: Riscossioni c/comp/ Accertamenti di competenza	% di riscossione dei crediti esigibili negli esercizi precedenti: Riscossioni c/residui/ residui definitivi iniziali
<b>TITOLO 9:</b>	<b>Entrate per conto terzi e partite di giro</b>								
90100	Tipologia 100: Entrate per partite di giro	6,39	5,75	5,13	100,00	100,00	99,99	100,00	0,00
90200	Tipologia 200: Entrate per conto terzi	7,66	6,22	1,86	100,00	100,00	76,98	100,00	0,48
90000	<b>Totale TITOLO 9: Entrate per conto terzi e partite di giro</b>	<b>14,05</b>	<b>11,97</b>	<b>6,99</b>	<b>100,00</b>	<b>100,00</b>	<b>92,61</b>	<b>100,00</b>	<b>0,48</b>
	<b>TOTALE ENTRATE</b>	<b>100,00</b>	<b>100,00</b>	<b>100,00</b>	<b>100,00</b>	<b>100,00</b>	<b>65,36</b>	<b>75,98</b>	<b>22,28</b>

**Piano degli indicatori di bilancio**  
**Indicatori analitici concernenti la composizione delle spese per missioni e programmi**  
**Rendiconto esercizio 2019**

MISSIONI E PROGRAMMI			COMPOSIZIONE DELLE SPESE PER MISSIONI E PROGRAMMI						
			Previsioni Iniziali		Previsioni definitive		Dati di rendiconto		
			Incidenza Missioni/Programmi: Previsioni stanziamento/ totale previsioni missioni	di cui Incidenza FPV: Previsioni stanziamento FPV/ Previsione FPV totale	Incidenza Missioni/Programmi: Previsioni stanziamento/ totale previsioni missioni	di cui Incidenza FPV: Previsioni stanziamento FPV/ Previsione FPV totale	Incidenza Missione programma: (Impegni + FPV)/(Totale impegni + Totale FPV)	di cui incidenza FPV: FPV / Totale FPV	di cui incidenza economie di spesa: Economie di competenza/ Totale Economie di competenza
Missione 01 Servizi istituzionali, generali e di gestione	01	Organi istituzionali	3,22	0,00	4,39	0,00	3,36	0,00	9,51
	02	Segreteria generale	7,07	0,00	6,26	0,00	6,67	0,00	4,18
	03	Gestione economica, finanziaria, programmazione e provveditorato	2,46	0,00	2,07	0,00	2,33	0,00	0,78
	04	Gestione delle entrate tributarie e servizi fiscali	0,83	0,00	0,65	0,00	0,71	0,00	0,36
	05	Gestione dei beni demaniali e patrimoniali	0,01	0,00	0,00	0,00	0,00	0,00	0,03
	06	Ufficio tecnico	5,70	0,00	4,79	0,00	5,37	0,00	1,87
	07	Elezioni e consultazioni popolari - Anagrafe e stato civile	1,21	0,00	1,00	0,00	1,02	0,00	0,94
	08	Statistica e sistemi informativi	0,00	0,00	0,00	0,00	0,00	0,00	0,00
	09	Assistenza tecnico-amministrativa agli enti locali	0,00	0,00	0,00	0,00	0,00	0,00	0,00
	10	Risorse umane	0,00	0,00	0,00	0,00	0,00	0,00	0,00
	11	Altri servizi generali	0,00	0,00	0,00	0,00	0,00	0,00	0,00
	<b>TOTALE MISSIONE 01 Servizi istituzionali, generali e di gestione</b>		<b>20,49</b>	<b>0,00</b>	<b>19,16</b>	<b>0,00</b>	<b>19,46</b>	<b>0,00</b>	<b>17,67</b>
Missione 02 Giustizia	01	Uffici giudiziari	0,00	0,00	0,00	0,00	0,00	0,00	0,00
	02	Casa circondariale e altri servizi	0,00	0,00	0,00	0,00	0,00	0,00	0,00
	<b>TOTALE MISSIONE 02 Giustizia</b>		<b>0,00</b>	<b>0,00</b>	<b>0,00</b>	<b>0,00</b>	<b>0,00</b>	<b>0,00</b>	<b>0,00</b>
Missione 03 Ordine pubblico e sicurezza	01	Polizia locale e amministrativa	2,65	0,00	2,24	0,00	2,55	0,00	0,68
	02	Sistema integrato di sicurezza urbana	0,00	0,00	0,00	0,00	0,00	0,00	0,00
	<b>TOTALE MISSIONE 03 Ordine pubblico e sicurezza</b>		<b>2,65</b>	<b>0,00</b>	<b>2,24</b>	<b>0,00</b>	<b>2,55</b>	<b>0,00</b>	<b>0,68</b>
Missione 04 Istruzione e diritto allo studio	01	Istruzione prescolastica	0,04	0,00	0,03	0,00	0,03	0,00	0,07
	02	Altri ordini di istruzione non universitaria	16,04	0,00	13,05	0,00	15,56	0,00	0,58
	04	Istruzione universitaria	0,00	0,00	0,00	0,00	0,00	0,00	0,00

**Piano degli indicatori di bilancio**  
**Indicatori analitici concernenti la composizione delle spese per missioni e programmi**  
**Rendiconto esercizio 2019**

MISSIONI E PROGRAMMI		COMPOSIZIONE DELLE SPESE PER MISSIONI E PROGRAMMI							Dati di rendiconto	
		Previsioni Iniziali			Previsioni definitive				Incidenza Missione programma: (Impegni + FPV)/(Totale impegni + Totale FPV)	di cui incidenza FPV: FPV / Totale FPV
Incidenza Missioni/Programmi: Previsioni stanziamento/ totale previsioni missioni	di cui Incidenza FPV: Previsioni stanziamento FPV/ Previsione FPV totale	Incidenza Missioni/Programmi: Previsioni stanziamento/ totale previsioni missioni	di cui Incidenza FPV: Previsioni stanziamento FPV/ Previsione FPV totale	Incidenza Missioni/Programmi: Previsioni stanziamento/ totale previsioni missioni	di cui Incidenza FPV: Previsioni stanziamento FPV/ Previsione FPV totale	Incidenza Missione programma: (Impegni + FPV)/(Totale impegni + Totale FPV)	di cui incidenza FPV: FPV / Totale FPV	di cui incidenza economie di spesa: Economie di competenza/ Totale Economie di competenza		
05 Istruzione tecnica superiore	0,00	0,00	0,00	0,00	0,00	0,00	0,00	0,00	0,00	
06 Servizi ausiliari all'istruzione	0,90	0,00	0,73	0,00	0,00	0,80	0,00	0,41	0,00	
07 Diritto allo studio	0,00	0,00	0,00	0,00	0,00	0,00	0,00	0,00	0,00	
<b>TOTALE MISSIONE 04 Istruzione e diritto allo studio</b>	<b>16,98</b>	<b>0,00</b>	<b>13,82</b>	<b>0,00</b>	<b>0,00</b>	<b>16,38</b>	<b>0,00</b>	<b>1,06</b>	<b>0,00</b>	
01 Valorizzazione dei beni di interesse storico	0,00	0,00	0,00	0,00	0,00	0,00	0,00	0,00	0,00	
02 Attività culturali e interventi diversi nel settore culturale	3,07	0,00	2,40	0,00	0,00	2,62	0,00	1,31	0,00	
<b>TOTALE MISSIONE 05 Tutela e valorizzazione dei beni e delle attività culturali</b>	<b>3,07</b>	<b>0,00</b>	<b>2,40</b>	<b>0,00</b>	<b>0,00</b>	<b>2,62</b>	<b>0,00</b>	<b>1,31</b>	<b>0,00</b>	
01 Sport e tempo libero	0,06	0,00	0,05	0,00	0,00	0,04	0,00	0,10	0,00	
02 Giovani	0,00	0,00	0,00	0,00	0,00	0,00	0,00	0,00	0,00	
<b>TOTALE MISSIONE 06 Politiche giovanili, sport e tempo libero</b>	<b>0,06</b>	<b>0,00</b>	<b>0,05</b>	<b>0,00</b>	<b>0,00</b>	<b>0,04</b>	<b>0,00</b>	<b>0,10</b>	<b>0,00</b>	
01 Sviluppo e valorizzazione del turismo	0,00	0,00	0,00	0,00	0,00	0,00	0,00	0,00	0,00	
<b>TOTALE MISSIONE 07 Turismo</b>	<b>0,00</b>	<b>0,00</b>	<b>0,00</b>	<b>0,00</b>	<b>0,00</b>	<b>0,00</b>	<b>0,00</b>	<b>0,00</b>	<b>0,00</b>	
01 Urbanistica e assetto del territorio	0,00	0,00	0,00	0,00	0,00	0,00	0,00	0,00	0,00	
02 Edilizia residenziale pubblica e locale e piani di edilizia economico-popolare	0,00	0,00	0,00	0,00	0,00	0,00	0,00	0,00	0,00	
<b>TOTALE MISSIONE 08 Assetto del territorio ed edilizia abitativa</b>	<b>0,00</b>	<b>0,00</b>	<b>0,00</b>	<b>0,00</b>	<b>0,00</b>	<b>0,00</b>	<b>0,00</b>	<b>0,00</b>	<b>0,00</b>	
01 Difesa del suolo	0,00	0,00	0,00	0,00	0,00	0,00	0,00	0,00	0,00	
02 Tutela, valorizzazione e recupero ambientale	0,00	0,00	0,00	0,00	0,00	0,00	0,00	0,02	0,00	
03 Rifiuti	4,40	0,00	3,57	0,00	0,00	3,42	0,00	4,35	0,00	
04 Servizio idrico integrato	1,22	0,00	1,03	0,00	0,00	1,15	0,00	0,45	0,00	
05 Aree protette, parchi naturali, protezione naturalistica e	0,00	0,00	0,00	0,00	0,00	0,00	0,00	0,00	0,00	

## Piano degli indicatori di bilancio

Indicatori analitici concernenti la composizione delle spese per missioni e programmi  
Rendiconto esercizio 2019

COMPOSIZIONE DELLE SPESE PER MISSIONI E PROGRAMMI									
MISSIONI E PROGRAMMI	Previsioni Iniziali			Previsioni definitive			Dati di rendiconto		
	Incidenza Missioni/Programmi/ Previsioni stanziamento/ totale previsioni missioni	di cui Incidenza FPV: Previsioni stanziamento FPV/ Previsione FPV totale	Incidenza Missioni/Programmi/ Previsioni stanziamento/ totale previsioni missioni	di cui Incidenza FPV: Previsioni stanziamento FPV/ Previsione FPV totale	Incidenza Missione programma: (Impegni + FPV)/(Totale impegni + Totale FPV)	di cui incidenza FPV: FPV / Totale FPV	di cui incidenza economie di spesa: Economie di competenza/ Totale Economie di competenza		
	forestazione								
	06 Tutela e valorizzazione delle risorse idriche	0,00	0,00	0,00	0,00	0,00	0,00	0,00	0,00
	07 Sviluppo sostenibile territorio montano piccoli Comuni	0,00	0,00	0,00	0,00	0,00	0,00	0,00	0,00
	08 Qualità dell'aria e riduzione dell'inquinamento	0,00	0,00	0,00	0,00	0,00	0,00	0,00	0,00
	<b>TOTALE MISSIONE 09 Sviluppo sostenibile e tutela del territorio e dell'ambiente</b>	<b>5,62</b>	<b>0,00</b>	<b>4,61</b>	<b>0,00</b>	<b>4,57</b>	<b>0,00</b>	<b>4,82</b>	<b>0,00</b>
Missione 10 Trasporti e diritto alla mobilità	01 Trasporto ferroviario	0,00	0,00	0,00	0,00	0,00	0,00	0,00	0,00
	02 Trasporto pubblico locale	0,00	0,00	0,00	0,00	0,00	0,00	0,00	0,00
	03 Trasporto per vie d'acqua	0,00	0,00	0,00	0,00	0,00	0,00	0,00	0,00
	04 Altre modalità di trasporto	0,00	0,00	0,00	0,00	0,00	0,00	0,00	0,00
	05 Viabilità e infrastrutture stradali	5,42	0,00	6,74	0,00	7,89	0,00	1,01	0,00
	<b>TOTALE MISSIONE 10 Trasporti e diritto alla mobilità</b>	<b>5,42</b>	<b>0,00</b>	<b>6,74</b>	<b>0,00</b>	<b>7,89</b>	<b>0,00</b>	<b>1,01</b>	<b>0,00</b>
Missione 11 Soccorso civile	01 Sistema di protezione civile	0,00	0,00	0,00	0,00	0,00	0,00	0,00	0,00
	02 Interventi a seguito di calamità naturali	0,00	0,00	0,00	0,00	0,00	0,00	0,00	0,00
	<b>TOTALE MISSIONE 11 Soccorso civile</b>	<b>0,00</b>	<b>0,00</b>	<b>0,00</b>	<b>0,00</b>	<b>0,00</b>	<b>0,00</b>	<b>0,00</b>	<b>0,00</b>
Missione 12 Diritti sociali, politiche sociali e famiglia	01 Interventi per l'infanzia e i minori e per asili nido	0,00	0,00	0,00	0,00	0,00	0,00	0,00	0,00
	02 Interventi per la disabilità	0,00	0,00	0,00	0,00	0,00	0,00	0,00	0,00
	03 Interventi per gli anziani	0,00	0,00	0,00	0,00	0,00	0,00	0,00	0,00
	04 Interventi per soggetti a rischio di esclusione sociale	0,00	0,00	0,00	0,00	0,00	0,00	0,00	0,00
	05 Interventi per le famiglie	0,00	0,00	0,00	0,00	0,00	0,00	0,00	0,00
	06 Interventi per il diritto alla casa	0,00	0,00	0,00	0,00	0,00	0,00	0,00	0,00
	07 Programmazione e governo della rete dei servizi socio-sanitari e sociali	6,59	0,00	5,31	0,00	5,15	0,00	6,08	0,00

**Piano degli indicatori di bilancio**  
**Indicatori analitici concernenti la composizione delle spese per missioni e programmi**  
**Rendiconto esercizio 2019**

COMPOSIZIONE DELLE SPESE PER MISSIONI E PROGRAMMI									
MISSIONI E PROGRAMMI	Previsioni Iniziali			Previsioni definitive			Dati di rendiconto		
	Incidenza Missioni/Programmi: Previsioni stanziamento/ totale previsioni missioni	di cui Incidenza FPV: Previsioni stanziamento FPV/ Previsione FPV totale	Incidenza Missioni/Programmi: Previsioni stanziamento/ totale previsioni missioni	di cui Incidenza FPV: Previsioni stanziamento FPV/ Previsione FPV totale	Incidenza Missione programma: (Impegni + FPV)/(Totale impegni + Totale FPV)	di cui incidenza economie di spesa: Economie di competenza/ Totale Economie di competenza	di cui Incidenza FPV: FPV / Totale FPV	di cui incidenza economie di spesa: Economie di competenza/ Totale Economie di competenza	
	08	Cooperazione e associazionismo	0,00	0,00	0,00	0,00	0,00	0,00	0,00
	09	Servizio necroscopico e cimiteriale	0,59	0,00	0,47	0,00	0,21	0,00	1,74
		<b>TOTALE MISSIONE 12 Diritti sociali, politiche sociali e famiglia</b>	<b>7,18</b>	<b>0,00</b>	<b>5,78</b>	<b>0,00</b>	<b>5,36</b>	<b>0,00</b>	<b>7,82</b>
Missione 13 Tutela della salute	01	Servizio sanitario regionale - finanziamento ordinario corrente per la garanzia dei LEA	0,00	0,00	0,00	0,00	0,00	0,00	0,00
	02	Servizio sanitario regionale - finanziamento aggiuntivo corrente per livelli di assistenza superiori ai LEA	0,00	0,00	0,00	0,00	0,00	0,00	0,00
	03	Servizio sanitario regionale - finanziamento aggiuntivo corrente per la copertura dello squilibrio di bilancio corrente	0,00	0,00	0,00	0,00	0,00	0,00	0,00
Missione 14 Sviluppo economico e competitività	04	Servizio sanitario regionale - ripiano di disavanzi sanitari relativi ad esercizi pregressi	0,00	0,00	0,00	0,00	0,00	0,00	0,00
	05	Servizio sanitario regionale - investimenti sanitari	0,00	0,00	0,00	0,00	0,00	0,00	0,00
	06	Servizio sanitario regionale - restituzione maggiori gettiti SSN	0,00	0,00	0,00	0,00	0,00	0,00	0,00
	07	Ulteriori spese in materia sanitaria	0,00	0,00	0,00	0,00	0,00	0,00	0,00
		<b>TOTALE MISSIONE 13 Tutela della salute</b>	<b>0,00</b>	<b>0,00</b>	<b>0,00</b>	<b>0,00</b>	<b>0,00</b>	<b>0,00</b>	<b>0,00</b>
Missione 14 Sviluppo economico e competitività	01	Industria, PMI e Artigianato	0,00	0,00	0,00	0,00	0,00	0,00	0,00
	02	Commercio - reti distributive - tutela dei consumatori	0,24	0,00	0,21	0,00	0,24	0,00	0,06
	03	Ricerca e innovazione	0,00	0,00	0,00	0,00	0,00	0,00	0,00
	04	Reti e altri servizi di pubblica utilità	0,00	0,00	0,00	0,00	0,00	0,00	0,00
		<b>TOTALE MISSIONE 14 Sviluppo economico e competitività</b>	<b>0,24</b>	<b>0,00</b>	<b>0,21</b>	<b>0,00</b>	<b>0,24</b>	<b>0,00</b>	<b>0,06</b>

**Piano degli indicatori di bilancio**  
**Indicatori analitici concernenti la composizione delle spese per missioni e programmi**  
**Rendiconto esercizio 2019**

COMPOSIZIONE DELLE SPESE PER MISSIONI E PROGRAMMI									
MISSIONI E PROGRAMMI	Previsioni Iniziali			Previsioni definitive			Dati di rendiconto		
	Incidenza Missioni/Programmi: Previsioni stanziamento/ totale previsioni missioni	di cui Incidenza FPV: Previsioni stanziamento FPV/ Previsione FPV totale	Incidenza Missioni/Programmi: Previsioni stanziamento/ totale previsioni missioni	di cui Incidenza FPV: Previsioni stanziamento FPV/ Previsione FPV totale	Incidenza Missione programma: (Impegni + FPV)/(Totale impegni + Totale FPV)	di cui incidenza FPV: FPV / Totale FPV	di cui incidenza economie di spesa: Economie di competenzal/ Totale Economie di competenza		
Missione 15 Politiche per il lavoro e la formazione professionale	01	Servizi per lo sviluppo del mercato del lavoro	0,00	0,00	0,00	0,00	0,00	0,00	0,00
	02	Formazione professionale	0,00	0,00	0,00	0,00	0,00	0,00	0,00
	03	Sostegno all'occupazione	0,00	0,00	0,00	0,00	0,00	0,00	0,00
		<b>TOTALE MISSIONE 15 Politiche per il lavoro e la formazione professionale</b>	<b>0,00</b>	<b>0,00</b>	<b>0,00</b>	<b>0,00</b>	<b>0,00</b>	<b>0,00</b>	<b>0,00</b>
Missione 16 Agricoltura, politiche agroalimentari e pesca	01	Sviluppo del settore agricolo e del sistema agroalimentare	0,44	0,00	0,36	0,00	0,39	0,00	0,21
	02	Caccia e pesca	0,00	0,00	0,00	0,00	0,00	0,00	0,00
		<b>TOTALE MISSIONE 16 Agricoltura, politiche agroalimentari e pesca</b>	<b>0,44</b>	<b>0,00</b>	<b>0,36</b>	<b>0,00</b>	<b>0,39</b>	<b>0,00</b>	<b>0,21</b>
Missione 17 Energia e diversificazione delle fonti energetiche	01	Fonti energetiche	0,00	0,00	0,00	0,00	0,00	0,00	0,00
		<b>TOTALE MISSIONE 17 Energia e diversificazione delle fonti energetiche</b>	<b>0,00</b>	<b>0,00</b>	<b>0,00</b>	<b>0,00</b>	<b>0,00</b>	<b>0,00</b>	<b>0,00</b>
Missione 18 Relazioni con le altre autonomie territoriali e locali	01	Relazioni finanziarie con le altre autonomie territoriali	0,00	0,00	0,00	0,00	0,00	0,00	0,00
		<b>TOTALE MISSIONE 18 Relazioni con le altre autonomie territoriali e locali</b>	<b>0,00</b>	<b>0,00</b>	<b>0,00</b>	<b>0,00</b>	<b>0,00</b>	<b>0,00</b>	<b>0,00</b>
Missione 19 Relazioni internazionali	01	Relazioni internazionali e Cooperazione allo sviluppo	0,00	0,00	0,00	0,00	0,00	0,00	0,00
		<b>TOTALE MISSIONE 19 Relazioni internazionali</b>	<b>0,00</b>	<b>0,00</b>	<b>0,00</b>	<b>0,00</b>	<b>0,00</b>	<b>0,00</b>	<b>0,00</b>
Missione 20 Fondi e accantonamenti	01	Fondo di riserva	0,16	0,00	0,00	0,00	0,00	0,00	0,02
	02	Fondo crediti di dubbia esigibilità	2,61	0,00	2,12	0,00	0,00	0,00	12,69
	03	Altri fondi	3,38	0,00	1,88	0,00	0,00	0,00	11,23
		<b>TOTALE MISSIONE 20 Fondi e accantonamenti</b>	<b>6,15</b>	<b>0,00</b>	<b>4,01</b>	<b>0,00</b>	<b>0,00</b>	<b>0,00</b>	<b>23,95</b>
Missione 50 Debito pubblico	01	Quota interessi ammortamento mutui e prestiti obbligazionari	0,79	0,00	0,64	0,00	0,00	0,77	0,00
	02	Quota capitale ammortamento mutui e prestiti obbligazionari	0,49	0,00	0,40	0,00	0,00	0,30	0,90

## Piano degli indicatori di bilancio

Indicatori analitici concernenti la composizione delle spese per missioni e programmi  
Rendiconto esercizio 2019

MISSIONI E PROGRAMMI		COMPOSIZIONE DELLE SPESE PER MISSIONI E PROGRAMMI						
		Previsioni Iniziali			Previsioni definitive			Dati di rendiconto
		Incidenza Missioni/Programmi: Previsioni stanziamento/ totale previsioni missioni	di cui Incidenza FPV: Previsioni stanziamento FPV/ Previsione FPV totale	Incidenza Missioni/Programmi: Previsioni stanziamento/ totale previsioni missioni	di cui Incidenza FPV: Previsioni stanziamento FPV/ Previsione FPV totale	Incidenza Missione programma: (Impegni + FPV)/(Totale impegni + Totale FPV)	di cui incidenza economie di spesa: Economie di competenza/ Totale Economie di competenza	
	<b>TOTALE MISSIONE 50 Debito pubblico</b>	1,28	0,00	1,04	0,00	1,07	0,90	
Missione 60	01 Restituzione anticipazione di tesoreria	16,28	0,00	27,56	0,00	32,27	4,15	
	<b>TOTALE MISSIONE 60 Anticipazioni finanziarie</b>	16,28	0,00	27,56	0,00	32,27	4,15	
Missione 99 Servizi per conto terzi	01 Servizi per conto terzi - Partite di giro	14,12	0,00	12,03	0,00	7,16	36,26	
	02 Anticipazioni per il finanziamento del sistema sanitario nazionale	0,00	0,00	0,00	0,00	0,00	0,00	
	<b>TOTALE MISSIONE 99 Servizi per conto terzi</b>	14,12	0,00	12,03	0,00	7,16	36,26	



**PROSPETTO DIMOSTRATIVO DEL RISULTATO DI AMMINISTRAZIONE 2019**

# COMUNE DI CAMASTRA

## CONTO DEL BILANCIO ESERCIZIO 2019

### PROSPETTO DIMOSTRATIVO DEL RISULTATO DI AMMINISTRAZIONE

		Gestione		
		Residui	Competenza	Totale
Fondo cassa al 1° Gennaio				3.400,00
Riscossioni	(+)	509.464,89	7.052.070,35	7.561.535,24
Pagamenti	(-)	1.536.407,25	6.025.127,99	7.561.535,24
Saldo di cassa al 31 Dicembre	(=)			3.400,00
Pagamenti per azioni esecutive non regolarizzate al 31 Dicembre	(-)			0,00
<b>Fondo di cassa al 31 Dicembre</b>	<b>(=)</b>			<b>3.400,00</b>
Residui attivi	(+)	1.392.019,87	2.229.525,18	3.621.545,05
<i>di cui derivanti da accertamenti di tributi effettuati sulla base della stima del dipartimento delle finanze</i>				0,00
Residui passivi	(-)	569.865,35	3.037.711,35	3.607.576,70
Fondo Pluriennale Vincolato per Spese Correnti (1)	(-)			0,00
Fondo Pluriennale Vincolato per Spese in Conto Capitale (1)	(-)			0,00
<b>Risultato di Amministrazione al 31 Dicembre 2019 (A) (2)</b>	<b>(=)</b>			<b>17.368,35</b>

Composizione del risultato di amministrazione al 31 dicembre 2019	
<b>Parte accantonata (3)</b>	
- Fondo crediti di dubbia esigibilità al 31.12.2019 (4)	679.540,78
- Accantonamento residui perenti al 31.12.2019 (solo per le regioni) (5)	0,00
- Fondo anticipazioni liquidità	0,00
- Fondo perdite società partecipate	0,00
- Fondo contenzioso	0,00
- Altri accantonamenti	0,00
<b>Totale parte accantonata (B)</b>	<b>679.540,78</b>
<b>Parte vincolata</b>	
- Vincoli derivanti da leggi e dai principi contabili	0,00
- Vincoli derivanti da trasferimenti	711,37
- Vincoli derivanti dalla contrazione di mutui	0,00
- Vincoli formalmente attribuiti dall'ente	0,00
- Altri vincoli	0,00
<b>Totale parte vincolata (C)</b>	<b>711,37</b>
<b>Parte destinata agli investimenti</b>	
<b>Totale parte destinata agli investimenti (D)</b>	<b>0,00</b>
<b>Totale parte disponibile (E=A-B-C-D)</b>	<b>-662.883,80</b>
<b>F) di cui Disavanzo da debito autorizzato e non contratto (6)</b>	<b>0,00</b>
<b>Se E è negativo, tale importo è iscritto tra le spese del bilancio di previsione come disavanzo da ripianare (6)</b>	

- 1) Indicare l'importo del fondo pluriennale vincolato risultante dal conto del bilancio (in spesa).
- 2) Se negativo, le regioni indicano in nota la quota del disavanzo corrispondente al debito autorizzato e non contratto, distintamente da quella derivante dalla gestione ordinaria.
- 3) Non comprende il fondo pluriennale vincolato.
- 4) Indicare l'importo del Fondo crediti di dubbia esigibilità risultante dall'allegato 8 c)
- 5) Solo per le regioni indicare l'importo dell'accantonamento per residui perenti al 31 dicembre 2019.
- 6) Solo per le Regioni e le Province autonome. In caso di risultato negativo, le regioni iscrivono nel passivo del bilancio distintamente il disavanzo di amministrazione da ripianare (lettera E al netto della lettera F) e il disavanzo derivante da debito autorizzato e non contratto (lettera F).

L'esercizio finanziario 2019 si chiude con un risultato di amministrazione di € 17.368,35 ed un totale parte disponibile di € - 662.883,80.

Il risultato di amministrazione complessivo è peggiorativo di quello atteso come si evince dal seguente prospetto:

<b>Descrizione</b>	<b>Importo</b>
Disavanzo anno 2018	€ - 424.764,02
Quota annua del disavanzo applicato al Bilancio 2019	€ 51.540,15
Disavanzo residuo atteso	€ - 373.223,87
Disavanzo accertato con il Rendiconto	€ - 662.883,80
Disavanzo da ripianare nell'anno 2020	€ - 289.659,93

### **CONSIDERAZIONI FINALI E CONCLUSIONI**

I documenti contabili di rendiconto sono stati predisposti attenendosi alle regole stabilite dalla normativa in vigore e sono coerenti con le disposizioni in materia di armonizzazione dei sistemi contabili e degli schemi di bilancio (D.Lgs. n. 118/2011) e aggiornati anche in base alle precisazioni della Commissione Arconet dell'11 dicembre 2019.

1. In fase di riaccertamento ordinario dei residui attivi e passivi è stata fatta un'attenta analisi degli stessi al fine di rendere le scritture contabili conformi alla realtà degli stessi. I Responsabili di Aria hanno verificato e rilasciato le attestazioni sulla veridicità dei residui in essere che hanno trovato, poi, la loro collocazione con la Deliberazione di G. M. 20 del 11/03/2020.
2. Durante tutto l'anno 2019 sono stati monitorati attentamente i flussi di cassa che hanno fatto sì che l'anticipazione di cassa a residuo, seppur non completamente azzerata, è passata dall'iniziale di € 988.138,44 a quella finale pari a € 411.444,75.
3. Ai sensi dell'articolo 1, comma 821, della legge 145/2018 l'Ente è in equilibrio in quanto ha conseguito un Risultato di competenza (W1) non negativo desunto dal prospetto della verifica degli equilibri a rendiconto.
4. Ai sensi dell'articolo 242, comma 1, Tuel, l'Ente, non avendo rispettato 5 parametri su 8, si trova a essere considerato come "Ente in condizioni strutturalmente deficitarie". Dall'analisi dettagliata dei parametri relativi agli indicatori strutturali emerge che gli indicatori non rispettati sono:
  - P1 (Incidenza spese rigide - ripiano disavanzo, personale e debito - su entrate correnti) pari al 51,76% con un massimo consentito del 48%;
  - P2 (Incidenza degli incassi delle entrate proprie sulle previsioni definitive di parte corrente) pari al 14,60% con un minore consentito pari al 22%
  - P3 (Anticipazioni chiuse solo contabilmente) pari al 45,07% con un massimo consentito pari a 0
  - P5 (Sostenibilità disavanzo effettivamente a carico dell'esercizio) pari a 1,39% con un massimo consentito dell'1,20%;
  - P6 (Debiti riconosciuti e finanziati) pari a 3,75% con un massimo consentito dell'1%.

A conclusione della presente Relazione si ritiene ragionevolmente di poter prevedere che durante l'anno 2020 l'Ente, continuando a monitorare attentamente i flussi di cassa, le voci di entrata e le voci di spesa, riuscirà a rientrare nei parametri di cui all'articolo 242, comma 1, Tuel, a ridurre il disavanzo generato in modo consistente dal riaccertamento dei residui, a continuare il processo di risanamento dell'ente nonché a ridurre, se non azzerare, l'utilizzo dell'anticipazione di cassa e ciò nonostante le attuali difficoltà di gestione presenti a causa dell'emergenza COVID-19.

Camagra, li

Il Responsabile Area II

Dott. Vincenzo Allegro

**F.to**

La Commissione Straordinaria

(Ciarcià – La Paglia)

**F.to**

**Comune di Camastra**  
**REVISORE UNICO DEI CONTI**

Verbale n. 52 del 03.06.2020

**RELAZIONE SUL RENDICONTO 2019**

L'organo di revisione ha esaminato lo schema di rendiconto dell'esercizio finanziario per l'anno 2019, unitamente agli allegati di legge, e la proposta di deliberazione consiliare del rendiconto della gestione 2019 operando ai sensi e nel rispetto:


- del D.lgs. 18 agosto 2000, n. 267 «Testo unico delle leggi sull'ordinamento degli enti locali»;
- del D.lgs. 23 giugno 2011 n.118 e dei principi contabili 4/2 e 4/3;
- degli schemi di rendiconto di cui all'allegato 10 al d.lgs.118/2011;
- dello statuto comunale e del regolamento di contabilità;
- dei principi di vigilanza e controllo dell'organo di revisione degli enti locali approvati dal Consiglio nazionale dei dottori commercialisti ed esperti contabili;

**presenta**

l'allegata relazione sulla proposta di deliberazione consiliare del rendiconto della gestione e sullo schema di rendiconto per l'esercizio finanziario 2019 del Comune di Camastra (Ag) che forma parte integrante e sostanziale del presente verbale.

Camastra, li 03.06.2020

L'organo di revisione



## INTRODUZIONE

Il sottoscritto Dario Schembri, **revisore nominato** con delibera dell'organo consiliare n.5 del 02.03.2017 e riconfermato nell'incarico il 26.06.2018 con Delibera n. 1, prot. 512, dalla Commissione straordinaria con i poteri del Consiglio comunale;

- ◆ ricevuta in data 14.05.2020, con prot. 3971, la proposta di delibera della Commissione Straordinaria con i poteri della Giunta Comunale e lo schema del rendiconto per l'esercizio 2019, approvati con delibera della Commissione Straordinaria con i poteri della giunta n.33 .del 13.05.2020, completi dei seguenti documenti obbligatori ai sensi del Decreto Legislativo 18 agosto 2000, n. 267 (Testo unico delle leggi sull'ordinamento degli enti locali – di seguito TUEL):

a) Conto del bilancio;

e corredati dagli allegati disposti dalla legge e necessari per il controllo.

- ◆ visto il bilancio di previsione dell'esercizio 2019 approvato con deliberazione della Commissione straordinaria con i poteri del Consiglio comunale n. 23 del 24.04.2019, con le relative delibere di variazione;
- ◆ viste le disposizioni della parte II – ordinamento finanziario e contabile del Tuel;
- ◆ visto in particolare l'articolo 239, comma 1 lettera d) del TUEL;
- ◆ visto il D.lgs. 118/2011;
- ◆ visti i principi contabili applicabili agli enti locali;
- ◆ visto il regolamento di contabilità;

### TENUTO CONTO CHE

- ◆ durante l'esercizio le funzioni sono state svolte in ottemperanza alle competenze contenute nell'art. 239 del TUEL avvalendosi anche di tecniche motivate di campionamento;
- ◆ il controllo contabile è stato svolto in assoluta indipendenza soggettiva ed oggettiva nei confronti delle persone che determinano gli atti e le operazioni dell'ente;
- ◆ si è provveduto a verificare la regolarità ed i presupposti delle variazioni di bilancio approvate nel corso dell'esercizio dalla Giunta, dal responsabile del servizio finanziario e dai dirigenti, anche nel corso dell'esercizio provvisorio;

In particolare, ai sensi art. 239 comma 1 lett. b) 2, è stata verificata l'esistenza dei presupposti relativamente le seguenti variazioni di bilancio:

Variazioni di bilancio totali	n.9
di cui variazioni di Consiglio	n.9
di cui variazioni di Giunta con i poteri del consiglio a ratifica ex art. 175 c. 4 Tuel	n.....
di cui variazioni di Giunta con i poteri propri ex art. 175 comma 5 bis Tuel	n.....
di cui variazioni responsabile servizio finanziario ex art. 175 c. 5 quater Tuel	n.....
di cui variazioni altri responsabili se previsto dal regolamento di contabilità	n.....

- ◆ le funzioni richiamate ed i relativi pareri espressi dall'organo di revisione risultano dettagliatamente riportati nella documentazione a supporto dell'attività svolta;

## RIPORTA

i risultati dell'analisi e le attestazioni sul rendiconto per l'esercizio 2019.

### CONTO DEL BILANCIO

#### Premesse e verifiche

Il Comune di Camastra (AG) registra una popolazione al 01.01.2019, ai sensi dell'art.156, comma 2, del Tuel, di n.2.036 abitanti.

L'organo di revisione, nel corso del 2019, **non ha rilevato** gravi irregolarità contabili o gravi anomalie gestionali e/o suggerito misure correttive non adottate dall'Ente.

L'organo di revisione ha verificato che:

- l'Ente **risulta** essere correttamente adempiente rispetto alla trasmissione degli schemi di bilancio, dei dati contabili analitici, del piano degli indicatori e dei documenti allegati richiesti dalla BDAP rispetto ai bilanci di previsione, rendiconti, bilanci consolidati approvati;

- che l'Ente **ha** provveduto alla trasmissione dei dati alla BDAP del rendiconto 2019 attraverso la modalità *"in attesa di approvazione al fine di verificare che non via siano anomalie in vista del successivo invio definitivo post approvazione del rendiconto da parte del Consiglio"*;

- nel corso dell'esercizio 2019, in ordine all'eventuale utilizzo dell'avanzo di amministrazione, in sede di applicazione dell'avanzo libero l'ente non si trovasse in una delle situazioni previste dagli artt.195 e 222 del TUEL (utilizzo di entrate a destinazione specifica e anticipazioni di tesoreria), come stabilito dal comma 3-bis, dell'art. 187 dello stesso Testo unico;

- nel caso di applicazione nel corso del 2019 dell'avanzo vincolato presunto l'organo di revisione ha accertato che **sono state** rispettate le condizioni di cui all'art.187, comma 3 e 3-quater del TUEL e al punto 8.11 (del principio contabile applicato allegato 4.2 del d.lgs. n. 118/2011);

- nel rendiconto 2019 le somme iscritte ai titoli IV, V e VI delle entrate (escluse quelle entrate del titolo IV considerate ai fini degli equilibri di parte corrente) **sono state** destinate esclusivamente al finanziamento delle spese di investimento;

In riferimento all'Ente si precisa che:

- non partecipa ad alcuna Unione dei Comuni;
- non partecipa ad alcun Consorzio di Comuni;
- **non è istituito** a seguito di processo di unione;
- **non è istituito** a seguito di processo di fusione per incorporazione;
- **non è ricompreso** nell'elenco di cui agli allegati 1, 2 e 2-bis del d.l. n. 189/2016;
- **non ha** in essere operazioni di partenariato pubblico-privato, come definite dal d.lgs. n. 50/2016.
- **ha** dato attuazione all'obbligo di pubblicazione sul sito dell'amministrazione di tutti i rilievi mossi dalla Corte dei conti in sede di controllo, nonché dei rilievi non recepiti degli organi di controllo interno e degli organi di revisione amministrativa e contabile, ai sensi dell'art. 31, d.lgs. n. 33/2013;
- **dai dati risultanti dalla tabella dei parametri di deficitarietà strutturale allegata al rendiconto emerge che almeno la metà presenta valori deficitari e pertanto l'ente è da considerarsi strutturalmente deficitario e soggetto ai controlli di cui all'art. 243 del Tuel;**
- che in attuazione dell'articoli 226 e 233 del Tuel gli agenti contabili, hanno reso il conto della loro gestione, **ma successivamente al 30 gennaio 2020**, allegando i documenti di cui al secondo comma del citato art. 233;



- che l'ente **ha** nominato il responsabile del procedimento ai sensi dell'art.139 D.lgs. 174/2016 ai fini della trasmissione, tramite SIRECO, dei conti degli agenti contabili;
- che il responsabile del servizio finanziario **ha** adottato quanto previsto dal regolamento di contabilità per lo svolgimento dei controlli sugli equilibri finanziari;
- nel corso dell'esercizio considerato, **non sono state effettuate** segnalazioni ai sensi dell'art. 153, comma 6, del TUEL per il costituirsi di situazioni - non compensabili da maggiori entrate o minori spese - tali da pregiudicare gli equilibri del bilancio;
- nell'emissione degli ordinativi di incasso e dei mandati di pagamento **è stato rispettato** l'obbligo – previsto dal comma 3, dell' art. 180 e dal comma 2, dell'art. 185, d.lgs. n. 267/2000 (TUEL) – della codifica della transazione elementare;
- nel corso dell'esercizio 2019, **non sono state** effettuate segnalazioni ai sensi dell'art.153, comma 6, del TUEL per il costituirsi di situazioni, non compensabili da maggiori entrate o minori spese, tali da pregiudicare gli equilibri del bilancio;
- nel corso dell'esercizio l'ente **ha** provveduto al recupero delle eventuali quote di disavanzo di amministrazione e da riaccertamento straordinario;
- non è in dissesto;
- il risultato di amministrazione al 31/12/2019 **non** è migliorato rispetto al disavanzo al 1/1/2019 per un importo pari o superiore al disavanzo applicato al bilancio 2019;
- la composizione e la modalità di recupero del disavanzo è la seguente:

DESCRIZIONE	
DISAVANZO ANNO 2018	€ - 424.764,02
Quota annua del disavanzo applicato al bilancio 2019	€ 51.540,15
Disavanzo residuo atteso	€ -373.223,87
Disavanzo accertato con il rendiconto	€ - 662.883,80
<b>Disavanzo da ripianare nell'anno 2020</b>	<b>€ - 289.659,93</b>

Il disavanzo da ripianare nell'anno 2020 scaturente dalla tabella precedente, dovrà essere incrementato dell'importo di euro 12.806,07 quale quota annuale da riaccertamento straordinario e di euro 47.995,97 quale quota residuale ai sensi dell' art 243 bis del tuel. Tali importi hanno già trovato copertura nel bilancio di previsione 2019/2021 approvato con delibera di C.C. n. 23 del 24.07.2019.

ANALISI DEL DISAVANZO	Composizione del disavanzo				
	Disavanzo dell'esercizio precedente (a)	Disavanzo dell'esercizio 2019 (b)	disavanzo ripianato nell'esercizio 2019 (c)=a-b	quota del disavanzo da ripianare nel 2019 (d)	ripiano non effettuato nell'esercizio (e)= d-c
Disavanzo al 31.12.15 da ripianare con piano di rientro di cui alla delibera.....			€ -		€ -
Disavanzo derivante dal riaccertamento straordinario dei residui	€ 12.806,07	€ 12.806,07	€ -	€ 12.806,07	€ 12.806,07
Disavanzo tecnico al 31.12....			€ -		€ -
Disavanzo da ripianare secondo le procedure di cui all'art.243 bis TUEL	€ 28.864,96	€ 337.655,90	-€ 308.790,94	€ 28.864,96	€ 337.655,90
Disavanzo derivante dalla gestione dell'esercizio ....da ripianare con piano di rientro di cui alla delibera.....			€ -		€ -
Disavanzo derivante dalla gestione dell'esercizio precedente	€ 9.869,12		€ 9.869,12	€ 9.869,12	€ -
<b>TOTALE</b>	<b>€ 51.540,15</b>	<b>€ 350.461,97</b>	<b>-€ 298.921,82</b>	<b>€ 51.540,15</b>	<b>€ 350.461,97</b>



MODALITA' DI COPERTURA DEL DISAVANZO	COMPOSIZIONE DEL DISAVANZO <sup>1</sup>	COPERTURA DEL DISAVANZO PER ESERCIZIO			
		esercizio 2020	esercizio 2021	esercizio 2022	esercizi successivi
Disavanzo al 31.12.15					
Disavanzo derivante dal riaccertamento straordinario dei residui	€ 12.806,07	€ 12.806,07	€ 12.806,07	€ 12.806,07	€ 12.806,07
Disavanzo tecnico al 31.12....					
Disavanzo da ripianare secondo le procedure di cui all'art.243 bis TUEL <sup>8</sup>	€ 337.655,90	€ 337.655,90			
Disavanzo derivante dalla gestione dell'esercizio .....					
Disavanzo derivante dalla gestione dell'esercizio precedente					
<b>TOTALE</b>	<b>€ 350.461,97</b>	<b>€ 350.461,97</b>	<b>€ 12.806,07</b>	<b>€ 12.806,07</b>	<b>€ 12.806,07</b>

<sup>1</sup> Corrisponde alla colonna (b) della tabella precedente

- **ha provveduto** nel corso del 2019 al riconoscimento e finanziamento di debiti fuori bilancio per euro 267.091,10 di cui euro 267.091,10 di parte corrente e detti atti sono stati trasmessi alla competente Procura della Sezione Regionale della Corte dei Conti ai sensi dell'art. 23 Legge 289/2002, c. 5;

Tali debiti sono così classificabili:

Analisi e valutazione dei debiti fuori bilancio			
	2017	2018	2019
Articolo 194 T.U.E.L.:			
- lettera a) - sentenze esecutive		€ 2.068,15	€ 178.634,97
- lettera b) - copertura disavanzi			
- lettera c) - ricapitalizzazioni			
- lettera d) - procedure espropriative/occupazione d'urgenza			
- lettera e) - acquisizione beni e servizi senza impegno di spesa			€ 88.456,13
<b>Totale</b>	<b>€ -</b>	<b>€ 2.068,15</b>	<b>€ 267.091,10</b>

Dopo la chiusura dell'esercizio ed entro la data di formazione dello schema di rendiconto non sono stati riconosciuti e finanziati debiti fuori bilancio.

Al finanziamento dei debiti fuori bilancio si è provveduto con fondi propri.

- che l'ente non essendo in dissesto finanziario, ma strutturalmente deficitario in quanto supera oltre la metà dei parametri obiettivi definiti dal decreto del Ministero dell'Interno del 18/2/2013, ed avendo presentato il certificato del rendiconto 2018 entro i termini di legge, ha l'obbligo di assicurare la copertura minima dei costi dei servizi a domanda individuale, acquedotto e smaltimento rifiuti.

**L'Ente non eroga servizi a domanda individuale**

DETTAGLIO DEI PROVENTI E DEI COSTI DEI SERVIZI					
RENDICONTO 2019	Proventi	Costi	Saldo	% di copertura realizzata	% di copertura prevista
Asilo nido			€ -	#DIV/0!	
Casa riposo anziani			€ -	#DIV/0!	
Fiere e mercati			€ -	#DIV/0!	
Mense scolastiche			€ -	#DIV/0!	
Musei e pinacoteche			€ -	#DIV/0!	
Teatri, spettacoli e mostre			€ -	#DIV/0!	
Colonie e soggiorni stagionali			€ -	#DIV/0!	
Corsi extrascolastici			€ -	#DIV/0!	
Impianti sportivi			€ -	#DIV/0!	
Parchimetri			€ -	#DIV/0!	
Servizi turistici			€ -	#DIV/0!	
Trasporti funebri, pompe funebri			€ -	#DIV/0!	
Uso locali non istituzionali			€ -	#DIV/0!	
Centro creativo			€ -	#DIV/0!	
Altri servizi			€ -	#DIV/0!	
<b>Totali</b>	<b>€ -</b>	<b>€ -</b>	<b>€ -</b>	<b>#DIV/0!</b>	

## Gestione Finanziaria

L'organo di revisione, in riferimento alla gestione finanziaria, rileva e attesta che:

### Fondo di cassa

Il fondo di cassa al 31/12/2019 risultante dal conto del Tesoriere **corrisponde/non corrisponde** alle risultanze delle scritture contabili dell'Ente.

Fondo di cassa al 31 dicembre 2019 (da conto del Tesoriere)	€	3.400,00
Fondo di cassa al 31 dicembre 2019 (da scritture contabili)	€	3.400,00

Nell'ultimo triennio, l'andamento della consistenza del fondo di cassa finale è il seguente:

	2017	2018	2019
Fondo cassa complessivo al 31.12	€ 3.400,00	€ 3.400,00	€ 3.400,00
<i>di cui cassa vincolata</i>	€ 3.400,00	€ 3.400,00	€ 3.400,00

L'evoluzione della cassa vincolata nel triennio è rappresentata nella seguente tabella:

L'ente **ha provveduto** ad aggiornare correttamente la giacenza di cassa vincolata al 31/12/2019.

### Evoluzione della cassa vincolata nel triennio

Consistenza cassa vincolata	+/-	2017	2018	2019
Consistenza di cassa effettiva all'1.1	+	€ 41.822,62	€ 3.400,00	€ 3.400,00
Somme utilizzate in termini di cassa all'1.1	+	€ -	€ -	€ -
Fondi vincolati all'1.1	=	€ 41.822,62	€ 3.400,00	€ 3.400,00
Incrementi per nuovi accrediti vincolati	+	€ -	€ -	€ -
Decrementi per pagamenti vincolati	-	€ 38.422,62	€ -	€ -
Fondi vincolati al 31.12	=	€ 3.400,00	€ 3.400,00	€ 3.400,00
Somme utilizzate in termini di cassa al 31.12	-		€ -	€ -
Consistenza di cassa effettiva al 31.12	=	€ 3.400,00	€ 3.400,00	€ 3.400,00

L'Organo di revisione ha verificato che l'eventuale utilizzo della cassa vincolata sia stato rappresentato tramite le apposite scritture nelle partite di giro come da principio contabile 4/2 punto 10, evidenziando l'eventuale mancato reintegro entro il 31/12.

Sono stati verificati gli equilibri di cassa:



Riscossioni e pagamenti al 31.12.2019					
	+/-	Previsioni definitive**	Competenza	Residui	Totale
Fondo di cassa iniziale (A)		€ 3.400,00			€ 3.400,00
Entrate Titolo 1.00	+	€ 3.147.062,40	€ 1.063.392,73	€ 369.218,13	€ 1.432.610,86
<i>di cui per estinzione anticipata di prestiti (*)</i>					
Entrate Titolo 2.00	+	€ 2.457.319,41	€ 1.502.349,08	€ 107.015,79	€ 1.609.364,87
<i>di cui per estinzione anticipata di prestiti (*)</i>		€ -	€ -	€ -	€ -
Entrate Titolo 3.00	+	€ 616.965,47	€ 131.239,98	€ 29.990,78	€ 161.230,76
<i>di cui per estinzione anticipata di prestiti (*)</i>		€ -	€ -	€ -	€ -
Entrate Titolo 4.02.05 - Contributi agli investimenti direttamente destinati al rimborso dei prestiti da <i>an no</i> (B1)	+	€ -	€ -	€ -	€ -
<b>Totale Entrate B (B=Titoli 1.00, 2.00, 3.00, 4.02.05)</b>	=	€ 6.221.347,28	€ 2.696.981,79	€ 506.224,70	€ 3.203.206,49
<i>di cui per estinzione anticipata di prestiti (somma *)</i>		€ -			
Spese Titolo 1.00 - Spese correnti	+	€ 4.849.651,62	€ 2.824.443,43	€ 370.988,04	€ 3.195.431,47
Spese Titolo 2.04 - Altri trasferimenti in conto capitale	+	€ -	€ -	€ -	€ -
Spese Titolo 4.00 - Quote di capitale amm.to dei mutui e prestiti obbligazionari	+	€ 43.537,49	€ 27.061,03	€ -	€ 27.061,03
<i>di cui per estinzione anticipata di prestiti</i>		€ -	€ -	€ -	€ -
<i>di cui rimborso anticipazioni di liquidità (d.l. n. 35/2013 e ss. mm. e rifinanziamenti)</i>		€ -	€ -	€ -	€ -
<b>Totale Spese C (C=Titoli 1.00, 2.04, 4.00)</b>	=	€ 4.893.189,11	€ 2.851.504,46	€ 370.988,04	€ 3.222.492,50
<b>Differenza D (D=B-C)</b>	=	€ 1.328.158,17	€ -154.522,67	€ 135.236,66	€ -19.286,01
Altre poste differenziali, per eccezioni previste da norme di legge e dai principi contabili che hanno effetto sull'equilibrio					
Entrate di parte capitale destinate a spese correnti (E)	+	€ -	€ -	€ -	€ -
Entrate di parte corrente destinate a spese di investimento (F)	-	€ -	€ -	€ -	€ -
Entrate da accensione di prestiti destinate a estinzione anticipata di prestiti (G)	+	€ -	€ -	€ -	€ -
<b>DIFFERENZA DI PARTE CORRENTE H (H=D+E+F+G)</b>	=	€ 1.328.158,17	€ -154.522,67	€ 135.236,66	€ -19.286,01
Entrate Titolo 4.00 - Entrate in conto capitale	+	€ 2.615.062,03	€ 780.796,78	€ 2.990,19	€ 783.786,97
Entrate Titolo 5.00 - Entrate da rid. attività finanziarie	+	€ -	€ 1.300,00	€ -	€ 1.300,00
Entrate Titolo 6.00 - Accensione prestiti	+	€ 25.960,19	€ -	€ -	€ -
Entrate di parte corrente destinate a spese di investimento (F)	+	€ -	€ -	€ -	€ -
<b>Totale Entrate Titoli 4.00+5.00+6.00 +F (I)</b>	=	€ 2.641.022,22	€ 782.096,78	€ 2.990,19	€ 785.086,97
Entrate Titolo 4.02.06 - Contributi agli investimenti direttamente destinati al rimborso dei prestiti da amministrazioni pubbliche (B1)	+	€ -	€ -	€ -	€ -
Entrate Titolo 5.02 Riscoss. di crediti a breve termine	+	€ -	€ -	€ -	€ -
Entrate Titolo 5.03 Riscoss. di crediti a m/l termine	+	€ -	€ -	€ -	€ -
Entrate Titolo 5.04 per riduzione attività finanziarie	+	€ -	€ -	€ -	€ -
<b>Totale Entrate per riscossione di crediti e altre entrate per riduzione di attività finanziarie L1 (L1=Titoli 5.02,5.03, 5.04)</b>	=	€ -	€ -	€ -	€ -
<b>Totale Entrate per riscossione di crediti, contributi agli investimenti e altre entrate per riduzione di attività finanziarie (L=B1+L1)</b>	=	€ -	€ -	€ -	€ -
<b>Totale Entrate di parte capitale M (M=I-L)</b>	=	€ 2.641.022,22	€ 782.096,78	€ 2.990,19	€ 785.086,97
Spese Titolo 2.00	+	€ 2.468.104,74	€ 32.780,32	€ 164.407,27	€ 197.187,59
Spese Titolo 3.01 per acquisizioni attività finanziarie	+	€ -	€ -	€ -	€ -
<b>Totale Spese Titolo 2.00, 3.01 (N)</b>	=	€ 2.468.104,74	€ 32.780,32	€ 164.407,27	€ 197.187,59
Spese Titolo 2.04 - Altri trasferimenti in c/capitale (O)	-	€ -	€ -	€ -	€ -
<b>Totale spese di parte capitale P (P=N-O)</b>	=	€ 2.468.104,74	€ 32.780,32	€ 164.407,27	€ 197.187,59
<b>DIFFERENZA DI PARTE CAPITALE Q (Q=M-P-E-G)</b>	=	€ 172.917,48	€ 749.316,46	€ -161.417,08	€ 587.899,38
Spese Titolo 3.02 per concess. crediti di breve termine	+	€ -	€ -	€ -	€ -
Spese Titolo 3.03 per concess. crediti di m/l termine	+	€ -	€ -	€ -	€ -
Spese Titolo 3.04 Altre spese increm. di attività finanz.	+	€ -	€ -	€ -	€ -
<b>Totale spese per concessione di crediti e altre spese per incremento attività finanziarie R (R=somma titoli 3.02, 3.03,3.04)</b>	=	€ -	€ -	€ -	€ -
Entrate titolo 7 (S) - Anticipazioni da tesoriere	+	€ 3.000.000,00	€ 2.924.427,44	€ -	€ 2.924.427,44
Spese titolo 5 (T) - Chiusura Anticipazioni tesoriere	-	€ 3.988.138,44	€ 2.512.982,69	€ 987.865,84	€ 3.500.848,53
Entrate titolo 9 (U) - Entrate c/terzi e partite di giro	+	€ 1.361.403,45	€ 648.564,34	€ 250,00	€ 648.814,34
Spese titolo 7 (V) - Uscite c/terzi e partite di giro	-	€ 1.370.929,80	€ 627.860,52	€ 13.146,10	€ 641.006,62
<b>Fondo di cassa finale Z (Z=A+H+Q+L1-R)</b>	=	€ 506.810,86	€ 1.026.942,36	€ -1.026.942,36	€ 3.400,00

\* Trattasi di quota di rimborso annua

\*\* Il totale comprende Competenza + Residui

Nel conto del tesoriere al 31/12/2019 sono indicati pagamenti per azioni esecutive per euro **154.712,65**

Alla sistemazione di tali sospesi si è **provveduto** come indicato nel principio contabile 4/2.

*La sistemazione di tale pagamento richiede il riconoscimento e finanziamento del debito fuori bilancio da sottoporre al Consiglio prima o contestualmente all'approvazione del rendiconto 2019.*

L'ente **non ha** provveduto alla restituzione dell'anticipazione di tesoreria.

L'anticipazione di cassa non restituita al 31/12/2019 ammonta ad euro 411.444,75 e corrisponde all'importo iscritto tra i residui passivi del titolo 5.

	2017	2018	2019
Importo dell'anticipazione complessivamente concessa ai sensi dell'art. 222	€ 1.441.195,09	€ 1.429.987,48	€ 1.217.233,70
Importo delle entrate vincolate utilizzate in termini di cassa per spese	€ -	€ -	€ -
Giorni di utilizzo dell'anticipazione	€ 365,00	€ 365,00	€ 365,00
Importo massimo della anticipazione giornaliera utilizzata			€ 1.050.536,10
Importo anticipazione non restituita al 31/12 <sup>(*)</sup>	€ 1.257.829,82	€ 988.138,44	€ 411.444,75
Importo delle somme maturate a titolo di interessi passivi al 31/12	€ 55.616,11	€ 34.735,26	€ 14.903,16

\*Verificare la corrispondenza tra l'anticipo di tesoreria non restituito e il residuo passivo relativo a titolo V spesa

Il limite massimo dell'anticipazione di tesoreria ai sensi dell'art. 222 del Tuel nell'anno 2019 è stato di euro 1.217.233,70

*Le motivazioni al continuo ricorso all'anticipazione di tesoreria deriva dai seguenti elementi di criticità:*

- *entità dei residui attivi superiore a quella dei residui passivi causata dalla bassa capacità di riscossione;*
- *ritardi nei trasferimenti.*
- 

### Tempestività pagamenti

L'ente **ha** adottato le misure organizzative per garantire il tempestivo pagamento delle somme dovute per somministrazioni, forniture ed appalti, anche in relazione all'obbligo previsto dall'articolo 183, comma 8 del Tuel.

L'Ente, ai sensi dell'art. 41, comma 1, d.l. n. 66/2014, **non ha allegato** al rendiconto un prospetto attestante l'importo dei pagamenti relativi a transazioni commerciali effettuati dopo la scadenza dei termini previsti dal d.lgs. n. 231/2002, mentre **ha allegato** l'indicatore annuale di tempestività dei pagamenti di cui all'art. 33 del d.lgs. n. 33/2013.

Il valore della tempestività dei pagamenti è di 137,36 giorni. **Non sono state indicate** le misure da adottare per rientrare nei termini di pagamento previsti dalla legge.

### Il risultato di competenza, l'equilibrio di bilancio e quello complessivo

Il risultato della gestione di competenza (W1) presenta un **avanzo** di Euro 167.216,04

L'equilibrio di bilancio presenta un saldo pari ad Euro -64.036,31, mentre l'equilibrio complessivo presenta un saldo pari ad Euro -42.465,04 come di seguito rappresentato:

<b>GESTIONE DEL BILANCIO</b>	
a) Avanzo di competenza (+) /Disavanzo di competenza (-)	167216,04
b) Risorse accantonate stanziare nel bilancio dell'esercizio N (+)	231252,35
c) Risorse vincolate nel bilancio (+)	
<b>d) Equilibrio di bilancio (d=a-b-c)</b>	<b>-64036,31</b>

<b>GESTIONE DEGLI ACCANTONAMENTI IN SEDE DI RENDICONTO</b>	
d)Equilibrio di bilancio (+)/(-)	-64036,31
e)Variazione accantonamenti effettuata in sede di rendiconto(+)/(-)	-21571,27
<b>f) Equilibrio complessivo (f=d-e)</b>	<b>-42465,04</b>

### Conciliazione tra risultato della gestione di competenza e il risultato di amministrazione

Il risultato della gestione di competenza si concilia con quello di amministrazione, come risulta dai seguenti elementi:

<b>RISCONTRO RISULTATI DELLA GESTIONE</b>	
Gestione di competenza	2019
<b>SALDO GESTIONE COMPETENZA*</b>	€ 218.756,19
Fondo pluriennale vincolato iscritto in entrata	€ -
Fondo pluriennale vincolato di spesa	€ -
<b>SALDO FPV</b>	€ -
<b>Gestione dei residui</b>	
Maggiori residui attivi riaccertati (+)	€ -
Minori residui attivi riaccertati (-)	€ 385.211,15
Minori residui passivi riaccertati (+)	€ 133.400,70
<b>SALDO GESTIONE RESIDUI</b>	<b>-€ 251.810,45</b>
<b>Riepilogo</b>	
<b>SALDO GESTIONE COMPETENZA</b>	€ 218.756,19
<b>SALDO FPV</b>	€ -
<b>SALDO GESTIONE RESIDUI</b>	<b>-€ 251.810,45</b>
AVANZO ESERCIZI PRECEDENTI APPLICATO	€ -
AVANZO ESERCIZI PRECEDENTI NON APPLICATO	€ 50.422,61
<b>RISULTATO DI AMMINISTRAZIONE AL 31/12/2019</b>	<b>€ 17.368,35</b>

\*saldo accertamenti e impegni del solo esercizio 2019

Per quanto riguarda il grado di attendibilità delle previsioni e della capacità di riscossione delle entrate finali emerge che:

Entrate	Previsione definitiva (competenza)	Accertamenti in c/competenza	Incassi in c/competenza	%
		(A)	(B)	Incassi/accert.ti in c/competenza
				(B/A*100)
<b>Titolo I</b>	€ 1.886.011,98	€ 1.658.043,58	€ 1.063.392,73	64,13539082
<b>Titolo II</b>	€ 2.063.939,44	€ 1.735.052,26	€ 1.502.349,08	86,58811695
<b>Titolo III</b>	€ 286.375,72	€ 308.513,59	€ 131.239,98	42,53944859
<b>Titolo IV</b>	€ 2.391.349,84	€ 2.005.694,32	€ 780.796,78	38,9290019
<b>Titolo V</b>	€ -	€ 1.300,00	€ 1.300,00	100

*In relazione alle entrate del Titolo I l'organo di revisione ne rileva la bassa capacità di riscossione, ma un miglioramento rispetto al risultato dell'anno 2018 (54,87%). Raccomanda, pertanto, di continuare a porre in essere ogni azione volta al recupero delle stesse ai fini del mantenimento degli equilibri di bilancio.*

Nel 2019, l'Organo di revisione, nello svolgimento dell'attività di vigilanza sulla regolarità dei rapporti finanziari tra Ente locale e concessionario della riscossione ai sensi dell'art. 239, co. 1, lett. c), del TUEL, **non ha rilevato** irregolarità e/o suggerito misure correttive non adottate dall'Ente.

L'Organo di revisione ha verificato che il concessionario abbia riversato il riscosso nel conto di tesoreria dell'Ente locale con la periodicità stabilita dall'art. 7, co. 2, lett. gg-septies) del d.l. n. 70/2011, convertito dalla l. n. 106/2011 e s.m.i.

La gestione della parte corrente, distinta dalla parte in conto capitale, integrata con l'applicazione a bilancio del disavanzo derivante dagli esercizi precedenti, presenta per l'anno 2019) la seguente situazione:

EQUILIBRIO ECONOMICO-FINANZIARIO		COMPETENZA (ACCERTAMENTI E IMPEGNI IMPUTATI ALL'ESERCIZIO)
A) Fondo pluriennale vincolato per spese correnti iscritto in entrata	(+)	
AA ) Recupero disavanzo di amministrazione esercizio precedente	(-)	51.540,15
B) Entrate Titoli 1.00 - 2.00 - 3.00	(+)	3.701.609,43
<i>di cui per estinzione anticipata di prestiti</i>		
C) Entrate Titolo 4.02.06 - Contributi agli investimenti direttamente destinati al rimborso dei prestiti da amministrazioni pubbliche	(+)	
D) Spese Titolo 1.00 - Spese correnti	(-)	3.462.925,77
D1) Fondo pluriennale vincolato di parte corrente (di spesa)	(-)	
E) Spese Titolo 2.04 - Altri trasferimenti in conto capitale	(-)	
E1) Fondo pluriennale vincolato di spesa - titolo 2.04 Altri trasferimenti in conto capitale	(-)	
F1) Spese Titolo 4.00 - Quote di capitale amm.to dei mutui e prestiti obbligazionari	(-)	27.061,03
<i>di cui per estinzione anticipata di prestiti</i>		
F2) Fondo anticipazioni di liquidità	(-)	
<b>G) Somma finale (G=A-AA+B+C-D-D1-D2-E-E1-F1-F2)</b>		<b>160.082,48</b>
<b>ALTRE POSTE DIFFERENZIALI, PER ECCEZIONI PREVISTE DA NORME DI LEGGE E DAI PRINCIPI CONTABILI, CHE HANNO EFFETTO SULL'EQUILIBRIO EX ARTICOLO 162, COMMA 6, DEL TESTO UNICO DELLE LEGGI SULL'ORDINAMENTO DEGLI ENTI LOCALI</b>		
H) Utilizzo avanzo di amministrazione per spese correnti	(+)	
<i>di cui per estinzione anticipata di prestiti</i>		
I) Entrate di parte capitale destinate a spese correnti in base a specifiche disposizioni di legge o dei principi contabili	(+)	
<i>di cui per estinzione anticipata di prestiti</i>		
L) Entrate di parte corrente destinate a spese di investimento in base a specifiche disposizioni di legge o dei principi contabili	(-)	
M) Entrate da accensione di prestiti destinate a estinzione anticipata dei prestiti	(+)	
<b>O1) RISULTATO DI COMPETENZA DI PARTE CORRENTE ( O1=G+H+I-L+M)</b>		<b>160.082,48</b>
- Risorse accantonate di parte corrente stanziare nel bilancio dell'esercizio N	(-)	231.252,35
- Risorse vincolate di parte corrente nel bilancio	(-)	
<b>O2) EQUILIBRIO DI BILANCIO DI PARTE CORRENTE</b>	(-)	<b>71.169,87</b>
- Variazione accantonamenti di parte corrente effettuata in sede di rendiconto'(+)/(-)	(-)	21.571,27
<b>O3) EQUILIBRIO COMPLESSIVO DI PARTE CORRENTE</b>	-	<b>49.598,60</b>



P) Utilizzo avanzo di amministrazione per spese di investimento	(+)	
Q) Fondo pluriennale vincolato per spese in conto capitale iscritto in entrata	(+)	
R) Entrate Titoli 4.00-5.00-6.00	(+)	2.006.994,32
C) Entrate Titolo 4.02.06 - Contributi agli investimenti direttamente destinati al rimborso dei prestiti da amministrazioni pubbliche	(-)	
I) Entrate di parte capitale destinate a spese correnti in base a specifiche disposizioni di legge o dei principi contabili	(-)	
S1) Entrate Titolo 5.02 per Riscossione crediti di breve termine	(-)	
S2) Entrate Titolo 5.03 per Riscossione crediti di medio-lungo termine	(-)	1.300,00
T) Entrate Titolo 5.04 relative a Altre entrate per riduzione di attività finanziarie	(-)	
L) Entrate di parte corrente destinate a spese di investimento in base a specifiche disposizioni di legge o dei principi contabili	(+)	
M) Entrate da accensione di prestiti destinate a estinzione anticipata dei prestiti	(-)	
U) Spese Titolo 2.00 - Spese in conto capitale	(-)	1.999.860,76
U1) Fondo pluriennale vincolato in c/capitale (di spesa)	(-)	
V) Spese Titolo 3.01 per Acquisizioni di attività finanziarie	(-)	
E) Spese Titolo 2.04 - Altri trasferimenti in conto capitale	(+)	
<b>Z1) RISULTATO DI COMPETENZA IN C/CAPITALE ( Z1) = P+Q+R-C-I-S1-S2-T+L-M-U-U1-U2-V+E)</b>		<b>5.833,56</b>
Z/1) Risorse accantonate in c/capitale stanziare nel bilancio dell'esercizio N	(-)	
- Risorse vincolate in c/capitale nel bilancio	(-)	
<b>Z/2) EQUILIBRIO DI BILANCIO IN C/CAPITALE</b>		<b>5.833,56</b>
- Variazione accantonamenti in c/capitale effettuata in sede di rendiconto'(+)/(-)	(-)	
<b>Z3) EQUILIBRIO COMPLESSIVO IN CAPITALE</b>		<b>5.833,56</b>
S1) Entrate Titolo 5.02 per Riscossione crediti di breve termine	(+)	-
S2) Entrate Titolo 5.03 per Riscossione crediti di medio-lungo termine	(+)	1.300,00
T) Entrate Titolo 5.04 relative a Altre entrate per riduzioni di attività finanziarie	(+)	
X1) Spese Titolo 3.02 per Concessione crediti di breve termine	(-)	-
X2) Spese Titolo 3.03 per Concessione crediti di medio-lungo termine	(-)	
Y) Spese Titolo 3.04 per Altre spese per incremento di attività finanziarie	(-)	-
<b>W1) RISULTATO DI COMPETENZA (W/1 = O1+Z1+S1+S2+T-X1-X2-Y)</b>		<b>167.216,04</b>
Risorse accantonate stanziare nel bilancio dell'esercizio N		
Risorse vincolate nel bilancio		
<b>W2/EQUILIBRIO DI BILANCIO</b>		<b>167.216,04</b>
Variazione accantonamenti effettuata in sede di rendiconto		
<b>W3/EQUILIBRIO COMPLESSIVO</b>		<b>167.216,04</b>

Saldo corrente ai fini della copertura degli investimenti pluriennali:

O1) Risultato di competenza di parte corrente			160.082,48
Utilizzo risultato di amministrazione per il finanziamento di spese correnti (H)	(-)		
Entrate non ricorrenti che non hanno dato copertura a impegni	(-)		
- Risorse accantonate di parte corrente stanziare nel bilancio dell'esercizio N <sup>(1)</sup>	(-)		231.252,35
- Variazione accantonamenti di parte corrente effettuata in sede di rendiconto <sup>(2)</sup>	(-)	-	21.571,27
- Risorse vincolate di parte corrente nel bilancio <sup>(3)</sup>	(-)		
Equilibrio di parte corrente ai fini della copertura degli investimenti pluriennali.		-	49.598,60

ELENCO ANALITICO DELLE RISORSE ACCANTONATE NEL RISULTATO DI AMMINISTRAZIONE (\*)

Capitolo di spesa	descrizione	Risorse accantonate al 1/1/ N	Risorse accantonate applicate al bilancio dell'esercizio N (con segno - <sup>1</sup> )	Risorse accantonate stanziare nella spesa del bilancio dell'esercizio N	Variazione accantonamenti effettuata in sede di rendiconto (con segno +/- <sup>2</sup> )	Risorse accantonate nel risultato di amministrazione al 31/12/ N
		(a)	(b)	(c)	(d)	(e) (a) - (b) - (c) - (d)
Fondo anticipazioni liquidità						0
Totale Fondo anticipazioni liquidità		0	0	0	0	0
Fondo perdite società partecipate						0
Totale Fondo perdite società partecipate		0	0	0	0	0
Fondo contenzioso						0
Totale Fondo contenzioso		0	0	0	0	0
Fondo crediti di dubbia esigibilità <sup>(1)</sup>		469859,7	-679540,78			679540,78
Totale Fondo crediti di dubbia esigibilità		469859,7	-679540,78	0	0	679540,78
Accantonamento residui perenti (solo per le regioni)						0
Totale Accantonamento residui perenti (solo per le regioni)		0	0	0	0	0
Altri accantonamenti <sup>(4)</sup>						0
Totale Altri accantonamenti		0	0	0	0	0
<b>Totale</b>		<b>469859,7</b>	<b>-679540,78</b>	<b>0</b>	<b>0</b>	<b>679540,78</b>

(\*) Le modalità di compilazione delle singole voci del prospetto sono descritte nel paragrafo 13.7.1 del principio applicato della programmazione

(1) Indicare, con il segno (-), l'utilizzo dei fondi accantonati attraverso l'applicazione in bilancio della corrispondente quota del risultato di amministrazione.

(2) Indicare con il segno (-) i maggiori accantonamenti nel risultato di amministrazione effettuati in sede di predisposizione del rendiconto, e con il segno (+) le riduzioni degli accantonamenti effettuati in sede di predisposizione del rendiconto.

(3) Con riferimento ai capitoli di bilancio riguardanti il FCDF, devono essere preliminarmente valorizzate le colonne (a) e (b) nelle quali devono essere indicate rispettivamente le quote accantonate nel risultato di amministrazione degli esercizi (N-1) e (N) determinate nel rispetto dei principi contabili. Successivamente sono valorizzati gli importi di cui alla lettera (b), che corrispondono alla quota del risultato di amministrazione applicata al bilancio N per le rispettive quote del FCDF.

Se l'importo della colonna (c) è minore della somma algebrica delle colonne (a) - (b), la differenza è iscritta con il segno (-) nella colonna (d).

Se l'importo della colonna (c) è maggiore della somma algebrica delle colonne (a) - (b), la differenza è iscritta con il segno (-) nella colonna (c) entro il limite dell'importo stanziato in bilancio per il FCDF (previsione definitiva). Se lo stanziamento di bilancio non è capiente, la differenza è iscritta nella colonna (d) con il segno (-).

(4) I fondi di riserva e i fondi speciali non confluiscono nella quota accantonata del risultato di amministrazione

ELENCO ANALITICO DELLE RISORSE VINCOLATE NEL RISULTATO DI AMMINISTRAZIONE (\*)

Cap. di entrata	Descr.	Capitolo di spesa correlato	Descr.	Risorse vincolate nel risultato di amministrazione al 31/12/N	Risorse vincolate applicate al bilancio dell'esercizio N	Entrate vincolate accertate nell'esercizio N	Impegni eserc. N finanziati da entrate vincolate accertate nell'esercizio o da quote vincolate del risultato di amministrazione	Fondo plus vincolato al 31/12/N finanziato da entrate vincolate accertate nell'esercizio o da quote vincolate del risultato di amministrazione	Cancellazione di residui attivi vincolati o eliminazione del vincolo su quote del risultato di amministrazione e cancellazione di residui passivi finanziati da risorse vincolate (c) gestione dei residui)	Cancellazione nell'esercizio N di impegni finanziari dal fondo pluriennale vincolato dopo l'approvazione del rendiconto dell'esercizio N-I non impegnati nell'esercizio N	Risorse vincolate nel bilancio al 31/12/S	Risorse vincolate nel risultato di amministrazione al 31/12/N
				a1	b1	c1	d1	e1	f1	g1	h1	i1
Vincoli derivanti dalla legge												
											0	0
Totale vincoli derivanti dalla legge (1.1)				0	0	0	0	0	0	0	0	0
Vincoli derivanti da trasferimenti												
					711,37	711,37					711,37	711,37
Totale vincoli derivanti da trasferimenti (2.1)				0	711,37	711,37					711,37	711,37
Vincoli derivanti da finanziamenti												
											0	0
Totale vincoli derivanti da finanziamenti (3)				0	0	0	0	0	0	0	0	0
Vincoli formalmente attribuiti dall'ente												
											0	0
Totale vincoli formalmente attribuiti dall'ente (4)				0	0	0	0	0	0	0	0	0
Altri vincoli												
											0	0
Totale altri vincoli (5)				0	0	0	0	0	0	0	0	0
<b>Totale risorse vincolate (1+2+3+4+5)</b>				<b>0</b>	<b>711,37</b>	<b>711,37</b>	<b>0</b>	<b>0</b>	<b>0</b>	<b>0</b>	<b>711,37</b>	<b>711,37</b>

Totale quote accantonate riguardanti le risorse vincolate da legge (m/1)		
Totale quote accantonate riguardanti le risorse vincolate da trasferimenti (m/2)		
Totale quote accantonate riguardanti le risorse vincolate da finanziamenti (m/3)		
Totale quote accantonate riguardanti le risorse vincolate dall'ente (m/4)		
Totale quote accantonate riguardanti le risorse vincolate da altro (m/5)		
<b>Totale quote accantonate riguardanti le risorse vincolate (m=m/1+m/2+m/3+m/4+m/5))</b>	<b>0</b>	<b>0</b>
Totale risorse vincolate da legge al netto di quelle che sono state oggetto di accantonamenti (n/1=l/1-m/1)	0	0
Totale risorse vincolate da trasferimenti al netto di quelle che sono state oggetto di accantonamenti (n/2=l/2-m/2)	0	0
Totale risorse vincolate da finanziamenti al netto di quelle che sono state oggetto di accantonamenti (n/3=l/3-m/3)	0	0
Totale risorse vincolate dall'Ente al netto di quelle che sono state oggetto di accantonamenti (n/4=l/4-m/4)	0	0
Totale risorse vincolate da altro al netto di quelle che sono state oggetto di accantonamenti (n/5=l/5-m/5)	0	0
<b>Totale risorse vincolate al netto di quelle che sono state oggetto di accantonamenti (n=l-m)</b>	<b>0</b>	<b>0</b>



### Alimentazione Fondo pluriennale vincolato di parte corrente

	2017	2018	2019
Fondo pluriennale vincolato corrente accantonato al 31.12	€ -	€ -	€ -
- di cui FPV alimentato da entrate vincolate accertate in c/competenza	€ -	€ -	€ -
- di cui FPV alimentato da entrate libere accertate in c/competenza per finanziare i soli casi ammessi dal principio contabile **	€ -	€ -	€ -
- di cui FPV alimentato da entrate libere accertate in c/competenza per finanziare i casi di cui al punto 5.4a del principio contabile 4/2***	€ -	€ -	€ -
- di cui FPV alimentato da entrate vincolate accertate in anni precedenti	€ -	€ -	€ -
- di cui FPV alimentato da entrate libere accertate in anni precedenti per finanziare i soli casi ammessi dal principio contabile	€ -	€ -	€ -
- di cui FPV da riaccertamento straordinario	€ -	€ -	€ -

Il FPV in spesa c/capitale è **stato attivato** in presenza di entrambe le seguenti condizioni: entrata esigibile e tipologia di spesa rientrante nelle ipotesi di cui al punto 5.4 del principio applicato della contabilità finanziaria così come modificato dal DM 1° marzo 2019.

La reimputazione degli impegni, secondo il criterio dell'esigibilità, coperti dal FPV determinato alla data del 1° gennaio 2019, è **conforme** all'evoluzione dei cronoprogrammi di spesa.

L'alimentazione del Fondo Pluriennale Vincolato di parte capitale:

### Alimentazione Fondo pluriennale vincolato c/capitale

	2017	2018	2019
Fondo pluriennale vincolato c/capitale accantonato al 31.12	€ -	€ -	€ -
- di cui FPV alimentato da entrate vincolate e destinate investimenti accertate in c/competenza	€ -	€ -	€ -
- di cui FPV alimentato da entrate vincolate e destinate investimenti accertate in anni precedenti	€ -	€ -	€ -
- di cui FPV da riaccertamento straordinario	€ -	€ -	€ -

### Risultato di amministrazione

L'Organo di revisione ha verificato e attesta che:

- Il risultato di amministrazione dell'esercizio 2019, presenta un **avanzo** di Euro 17.368,35 come risulta dai seguenti elementi:



		GESTIONE		
		RESIDUI	COMPETENZA	TOTALE
Fondo cassa al 1° gennaio				3400,00
RISCOSSIONI	(+)	509464,89	7052070,35	7561535,24
PAGAMENTI	(-)	1536407,25	6025127,99	7561535,24
SALDO DI CASSA AL 31 DICEMBRE	(=)			3400,00
PAGAMENTI per azioni esecutive non regolarizzate al 31 dicembre	(-)			0,00
FONDO DI CASSA AL 31 DICEMBRE	(=)			3400,00
RESIDUI ATTIVI	(+)	1392019,87	2229525,18	3621545,05
<i>di cui derivanti da accertamenti di tributi effettuati sulla base della stima del dipartimento delle finanze</i>				0,00
RESIDUI PASSIVI	(-)	569865,35	3037711,35	3607576,70
FONDO PLURIENNALE VINCOLATO PER SPESE CORRENTI <sup>(1)</sup>	(-)			0,00
FONDO PLURIENNALE VINCOLATO PER SPESE IN CONTO CAPITALE <sup>(1)</sup>	(-)			0,00
RISULTATO DI AMMINISTRAZIONE AL 31 DICEMBRE .... (A) <sup>(2)</sup>	(=)			17368,35

b) Il risultato di amministrazione nell'ultimo triennio ha avuto la seguente evoluzione:

**Evoluzione del risultato d'amministrazione nell'ultimo triennio:**

	2017	2018	2019
Risultato d'amministrazione (A)	€ 719.337,28	€ 50.422,61	€ 17.368,35
<i>composizione del risultato di amministrazione:</i>			
Parte accantonata (B)	€ 1.197.584,18	€ 469.859,70	€ 679.540,78
Parte vincolata (C)	€ -	€ 7,90	€ 711,37
Parte destinata agli investimenti (D)	€ 5.319,03	€ 5.319,03	€ -
Parte disponibile (E= A-B-C-D)	-€ 483.565,93	-€ 424.764,02	-€ 662.883,80

L'Organo di revisione ha verificato che alla chiusura dell'esercizio le entrate esigibili che hanno finanziato spese di investimento per le quali, sulla base del principio contabile applicato di cui all'All.4/2 al D.Lgs.118/2011 e s.m.i., non è stato costituito il F.P.V., sono confluite nella corrispondente quota del risultato di amministrazione:

- Vincolato;
- destinato ad investimenti;
- libero;

a seconda della fonte di finanziamento.

## Utilizzo nell'esercizio 2019 delle risorse del risultato d'amministrazione dell'esercizio 2018

Utilizzo delle risorse del risultato d'amministrazione dell'esercizio n-1. (vanno compilate le celle colorate)

Risultato d'amministrazione al 31.12.2018										
Valori e Modalità di utilizzo del risultato di amministrazione	Totali	Parte disponibile	Parte accantonata			Parte vincolata				Parte destinata agli investimenti
			F.D.F.	Fondo patrimoniale	Altri Fondi	Esborzi	Trasferi.	mutuo	ente	
Copertura dei debiti fuori bilancio	€ -	€ -								
Salvaguardia equilibri di bilancio	€ -	€ -								
Finanziamento spese di investimento	€ -	€ -								
Finanziamento di spese correnti non permanenti	€ -	€ -								
Estinzione anticipata dei prestiti	€ -	€ -								
Altra modalità di utilizzo	€ -	€ -								
Utilizzo parte accantonata	€ 469.859,70		€ 469.859,70	€ -	€ -					
Utilizzo parte vincolata	€ -					€ -	€ -	€ -		
Utilizzo parte destinata agli investimenti	€ 5.319,03								€ -	
Valore delle parti non utilizzate	€ -	€ -	€ -	€ -		€ -	€ -	€ -		€ -
Valore monetario della parte	€ -	€ -	€ -	€ -	€ -	€ -	€ -	€ -	€ -	€ -
Somma del valore delle parti non utilizzate=Valore del risultato d'amministrazione dell'anno n-1 al termine dell'esercizio n:										

L'Organo di revisione ha verificato il rispetto delle finalità indicate in ordine di priorità dall'art. 187 co.2 Tuel oltreché da quanto previsto dall'art.187 co. 3-bis Tuel e dal principio contabile punto 3.3 circa la verifica di congruità del fondo crediti dubbia esigibilità.

## ANALISI DELLA GESTIONE DEI RESIDUI

L'ente ha provveduto al riaccertamento ordinario dei residui attivi e passivi al 31/12/2019 come previsto dall'art. 228 del TUEL con delibera della Commissione Straordinaria con i poteri della Giunta Municipale n.20 del 11.03.2020, munito del parere dell'Organo di revisione.

Il riaccertamento dei residui attivi è stato effettuato dai singoli responsabili delle relative entrate, motivando le ragioni del loro mantenimento o dell'eventuale cancellazione parziale o totale.

L'Organo di revisione **ha verificato** il rispetto dei principi e dei criteri di determinazione dei residui attivi e passivi disposti dagli articoli 179, 182, 189 e 190 del TUEL.

È **stata verificata** la corretta conservazione, in sede di rendiconto, tra i residui passivi, sia delle spese liquidate sia di quelle liquidabili ai sensi dell'art. 3, comma 4, del d.lgs. n. 118/2011 e del punto 6 del principio contabile applicato della contabilità finanziaria.

Nelle scritture contabili dell'Ente **persistono/non persistono** residui passivi provenienti dal 2018 e da esercizi precedenti.

La gestione dei residui di esercizi precedenti a seguito del riaccertamento ordinario deliberato con atto G.C. n.20 del 11.03.2020 ha comportato le seguenti variazioni:

### VARIAZIONE RESIDUI

	Iniziali	Riscossi	Inseriti nel rendiconto	Variazioni
Residui attivi	€ 2.286.695,91	€ 509.464,89	€ 3.621.545,05	€ 1.844.314,03
Residui passivi	€ 2.239.673,30	€ 1.536.407,25	€ 3.607.576,70	€ 2.904.310,65

I minori residui attivi e passivi derivanti dall'operazione di riaccertamento discendono da:

	Insussistenze dei residui attivi	Insussistenze ed economiche dei residui passivi
Gestione corrente non vincolata	€ 164.498,96	€ 94.206,96
Gestione corrente vincolata	€ -	€ -
Gestione in conto capitale vincolata	€ -	€ -
Gestione in conto capitale non vincolata	€ 220.712,19	€ 39.193,74
Gestione servizi c/terzi	€ -	€ -
<b>MINORI RESIDUI</b>	€ 385.211,15	€ 133.400,70

L'Organo di revisione ha verificato che i crediti riconosciuti formalmente come assolutamente inesigibili o insussistenti per l'avvenuta legale estinzione (prescrizione) o per indebito o erroneo accertamento del credito sono stati definitivamente eliminati dalle scritture e dai documenti di bilancio.

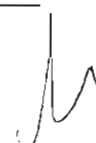
L'Organo di revisione ha verificato che il riconoscimento formale dell'assoluta inesigibilità o insussistenza **non è stato** adeguatamente motivato:

- attraverso l'analitica descrizione delle procedure seguite per la realizzazione dello stesso prima della sua eliminazione totale o parziale;

- **non indicando** le ragioni che hanno condotto alla maturazione della prescrizione.

L'Organo di revisione ha verificato conseguentemente che **è stato** adeguatamente ridotto il FCDE.

Dall'analisi dell'andamento della riscossione in conto residui nell'ultimo quinquennio relativamente alle principali entrate risulta quanto segue:





Residui attivi		Esercizi precedenti	2015	2016	2017	2018	2019	Totale residui conservati al 31.12.2019	FCDE al 31.12.2019
IMU	Residui iniziali	€ -	€ 210.213,23	€ 408.483,50	€ 640.060,94	€ 860.953,29	€ 35.735,64	€ 47.300,71	€ 43.859,73
	Riscosso c/residui al 31.12	€ -	€ 26.868,73	€ 48.870,83	€ 16.803,28	€ 28.522,84	€ 35.735,64		
	Percentuale di riscossione	#DIV/0!	13%	12%	3%	3%			
Tarsu - Tia - Tari	Residui iniziali	€ -	€ 281.678,36	€ 366.369,35	€ 544.031,05	€ 630.094,73	€ 564.936,68	€ 604.533,88	€ 380.032,97
	Riscosso c/residui al 31.12	€ -	€ 262.984,67	€ 271.140,41	€ 116.243,76	€ 140.337,21	€ 95.776,42		
	Percentuale di riscossione	#DIV/0!	93%	74%	21%	22%			
Sanzioni per violazioni codice della strada	Residui iniziali	€ -	€ -	€ -	€ -	€ -	€ -	€ -	€ -
	Riscosso c/residui al 31.12	€ -	€ -	€ -	€ -	€ -	€ -		
	Percentuale di riscossione	#DIV/0!	#DIV/0!	#DIV/0!	#DIV/0!	#DIV/0!			
Fitti attivi e canoni patrimoniali	Residui iniziali	€ -	€ -	€ -	€ -	€ -	€ -	€ -	€ -
	Riscosso c/residui al 31.12	€ -	€ -	€ -	€ -	€ -	€ -		
	Percentuale di riscossione	#DIV/0!	#DIV/0!	#DIV/0!	#DIV/0!	#DIV/0!			
Proventi acquedotto	Residui iniziali	€ -	€ 117.673,04	€ 129.836,45	€ 188.576,45	€ 168.673,31	€ 233.393,31	€ 325.983,61	€ 255.648,08
	Riscosso c/residui al 31.12	€ -	€ 86.158,46	€ 30.558,00	€ 19.903,14	€ 23.170,00	€ 21.053,70		
	Percentuale di riscossione	#DIV/0!	73%	24%	11%	14%			
Proventi da permesso di costruire	Residui iniziali	€ -	€ -	€ -	€ -	€ -	€ -	€ -	€ -
	Riscosso c/residui al 31.12	€ -	€ -	€ -	€ -	€ -	€ -		
	Percentuale di riscossione	#DIV/0!	#DIV/0!	#DIV/0!	#DIV/0!	#DIV/0!			
Proventi canoni depurazione	Residui iniziali	€ -	€ -	€ -	€ -	€ -	€ -	€ -	€ -
	Riscosso c/residui al 31.12	€ -	€ -	€ -	€ -	€ -	€ -		
	Percentuale di riscossione	#DIV/0!	#DIV/0!	#DIV/0!	#DIV/0!	#DIV/0!			

## Fondo crediti di dubbia esigibilità

L'ente ha provveduto all'accantonamento di una quota del risultato di amministrazione al fondo crediti di dubbia esigibilità come richiesto al punto 3.3 del principio contabile applicato 4.2. al D.Lgs.118/2011 e s.m.i..

### ▪ Determinazione del F.C.D.E. con il Metodo ordinario

Il fondo crediti di dubbia esigibilità da accantonare nel rendiconto 2019 da calcolare col metodo ordinario è determinato applicando al volume dei residui attivi riferiti alle entrate di dubbia esigibilità, la percentuale determinata come complemento a 100 della media delle riscossioni in conto residui intervenuta nel quinquennio precedente rispetto al totale dei residui attivi conservati al primo gennaio degli stessi esercizi.

L'Ente **non** ha evidenziato nella Relazione al Rendiconto le diverse modalità di calcolo applicate (media semplice, media ponderata, ecc.) in relazione alle singole tipologie di entrata.

**N.B.** Come previsto dal principio contabile 4/2 a decorrere dal rendiconto 2019 non è più possibile utilizzare il metodo semplificato.

Il Decreto Milleproroghe (Decreto Legge 30 dicembre 2019, n. 162) prevede disposizioni per il ripiano del disavanzo finanziario degli enti locali eventualmente emergente in sede di approvazione del rendiconto 2019, dovuto alla diversa modalità di calcolo dell'accantonamento al FCDE in sede di rendiconto negli esercizi finanziari 2018 e 2019.

In particolare, per gli enti che avevano utilizzato il metodo semplificato il disavanzo che si determinerà dalla differenza tra l'importo del FCDE accantonato nel risultato di amministrazione in sede di

approvazione del rendiconto 2018 e l'importo del FCDE accantonato in sede di approvazione del rendiconto 2019, potrà essere ripianato in un periodo massimo di 15 annualità, a decorrere dall'esercizio 2021, in quote annuali costanti.

Le modalità di recupero devono essere definite con deliberazione del Consiglio comunale dell'ente locale, con il parere dell'Organo di revisione contabile, entro 45 giorni dall'approvazione del Rendiconto 2019.

Ai fini del ripiano del disavanzo possono essere utilizzate:

- le economie di spesa;
- tutte le entrate, ad eccezione di quelle provenienti dall'assunzione di prestiti e di quelle con specifico vincolo di destinazione,
- i proventi derivanti da alienazione di beni patrimoniali disponibili e da altre entrate in c/capitale.

In applicazione del metodo ordinario, l'accantonamento a FCDE iscritto a rendiconto ammonta a complessivi euro 679.540,78

Con riferimento ai crediti riconosciuti inesigibili, l'Organo di revisione ha verificato:

- 1) L'eventuale e motivata eliminazione di crediti iscritti fra i residui attivi da oltre 3 anni dalla loro scadenza e non riscossi, ancorché non ancora prescritti,
- 2) La corrispondente riduzione del FCDE;

In sede di approvazione del Rendiconto 2019 è **emerso**, in ragione delle diverse modalità di calcolo dell'accantonamento all'FCDE, un disavanzo da ripianare ai sensi e per gli effetti dell'art 39 quater del dl 30 dicembre 2019 n. 162 convertito in Legge n. 8 del 28 febbraio 2020.

L'Ente **non si è avvalso** della facoltà di riduzione della quota di accantonamento del FCDE, come previsto dal comma 1015 dell'art. 1 della legge 30 dicembre 2018 n. 145.

### **Fondo anticipazione liquidità**

L'Ente, non ha costituito alcun Fondo anticipazione di liquidità

### **Fondi spese e rischi futuri**

#### **Fondo contenziosi**

L'ente non ha accantonato alcuna somma al fondo contenziosi

Dalla ricognizione del contenzioso esistente a carico dell'ente esistente al 31/12 è stata calcolata una passività potenziale probabile di euro 94.121,75 . disponendo i seguenti accantonamenti:

Euro 91.121,75 già accantonati sugli stanziamenti di competenza del bilancio dell'esercizio in corso

#### **Fondo perdite aziende e società partecipate**

L'ente non ha accantonato alcuna somma al fondo per perdite risultanti dal bilancio di esercizio delle società partecipate ai sensi dell'art.21, commi 1 e 2 del d.lgs. n.175/2016.

#### **Fondo indennità di fine mandato**

L'ente non ha costituito alcun fondo per indennità di fine mandato in quanto è stato commissariato nel corso dell'anno 2018 e l'indennità, precedentemente accantonata, è già stata erogata.

## **SERVIZI CONTO TERZI E PARTITE DI GIRO**

L'Organo di revisione ha provveduto ad accertare l'equivalenza tra gli accertamenti e gli impegni di spesa dei capitoli relativi ai servizi per conto terzi e risultano **essere** equivalenti.

L'Organo di revisione ha verificato che la contabilizzazione delle poste inserite tra i servizi per conto di terzi e le partite di giro è conforme con quanto stabilito dal principio contabile applicato 4/2, par. 7.



## ANALISI INDEBITAMENTO E GESTIONE DEL DEBITO

L'Ente ha rispettato il limite di indebitamento disposto dall'art. 204 del TUEL ottenendo le seguenti percentuali d'incidenza degli interessi passivi sulle entrate correnti:

ENTRATE DA RENDICONTO 2017	<i>Importi in euro</i>	%
1) Entrate correnti di natura tributaria, contributiva e perequativa (Titolo I)	€ 2.172.512,39	
2) Trasferimenti correnti (Titolo II)	€ 1.146.768,53	
3) Entrate extratributarie (Titolo III)	€ 69.424,73	
<b>(A) TOTALE PRIMI TRE TITOLI ENTRATE RENDICONTO 2017</b>	<b>€ 3.388.705,65</b>	
<b>(B) LIVELLO MASSIMO DI SPESA ANNUA AI SENSI DELL'ART. 204 TUEL (10% DI A)</b>	<b>€ 338.870,57</b>	
ONERI FINANZIARI DA RENDICONTO 2017		
(C) Ammontare complessivo di interessi per mutui, prestiti obbligazionari, aperture di credito e garanzie di cui all'articolo 207 del TUEL al 31/12/2019(1)	€ 69.579,68	
(D) Contributi erariali in c/interessi su mutui	€ -	
(E) Ammontare interessi riguardanti debiti espressamente esclusi dai limiti di indebitamento	€ -	
(F) Ammontare disponibile per nuovi interessi (F=B-C+D+E)	€ 269.290,89	
(G) Ammontare oneri finanziari complessivi per indebitamento e garanzie al netto dei contributi esclusi (G=C-D-E)	€ 69.579,68	
<b>Incidenza percentuale sul totale dei primi tre titoli delle entrate rendiconto 2016</b>		<b>2,05%</b>

1) La lettera C) comprende: ammontare interessi per mutui, prestiti obbligazionari, aperture di credito e garanzie di cui all'articolo 207 del TUEL autorizzati fino al 31/12/2017 e ammontare interessi per mutui, prestiti obbligazionari, aperture di credito e garanzie di cui all'articolo 207 del TUEL autorizzati nell'esercizio in corso.

### Nota Esplicativa

Il rispetto del limite è verificato facendo riferimento anche agli interessi riguardanti i finanziamenti contratti e imputati. Non concorrono al limite di indebitamento le garanzie prestate per le quali l'Ente ha accantonato l'intero importo del debito garantito.

Nella tabella seguente è dettagliato il debito complessivo:

TOTALE DEBITO CONTRATTO <sup>(2)</sup>		
1) Debito complessivo contratto al 31/12/2018	+	€ 863.651,05
2) Rimborsi mutui effettuati nel 2019	-	€ 48.572,56
3) Correzione debito al 31.12.2018	+	€ 5.183,69
<b>TOTALE DEBITO</b>	<b>=</b>	<b>€ 820.262,18</b>

In fase di verifica dell'ammontare del debito al 31.12.2018 è stato riscontrato un errore materiale che si è provveduto a correggere con apposita annotazione nella tabella di cui sopra, al punto 3.

L'indebitamento dell'ente ha avuto la seguente evoluzione:



Anno	2017	2018	2019
Residuo debito (+)	€ 955.144,72	€ 910.453,91	€ 863.651,05
Correzione debito 2018 (+)			€ 5.183,69
Prestiti rimborsati (-)	-€ 44.690,81	-€ 46.802,86	-€ 48.572,56
Estinzioni anticipate (-)			
Altre variazioni +/- (da specificare)			
<b>Totale fine anno</b>	<b>€ 910.453,91</b>	<b>€ 863.651,05</b>	<b>€ 820.262,18</b>
Nr. Abitanti al 31/12	2.036	2.009	1.978
Debito medio per abitante	447,18	429,89	414,69

Gli oneri finanziari per ammortamento prestiti ed il rimborso degli stessi in conto capitale registra la seguente evoluzione:

Anno	2017	2018	2019
Oneri finanziari	€ 42.032,18	€ 39.920,13	€ 26.063,11
Quota capitale	€ 44.690,81	€ 46.802,86	€ 48.572,56
<b>Totale fine anno</b>	<b>€ 86.722,99</b>	<b>€ 86.722,99</b>	<b>€ 74.635,67</b>

L'ente nel 2019 **ha** effettuato operazioni di rinegoziazione dei mutui.

L'Ente **non si è avvalso** della facoltà di cui all'art. 1, comma 866 della legge 27 dicembre 2017, n. 205 ed ha pertanto destinato i proventi derivanti dall'alienazione di patrimonio al finanziamento della spesa corrente.

L'Organo di revisione ha verificato il rispetto dei 3 parametri previsti dall'art.1 co.866 della L.205/2017 nel caso di eventuale utilizzo dei proventi derivanti da alienazioni patrimoniali per finanziare il pagamento delle quote capitali di mutui o prestiti obbligazionari nonché l'eventuale estinzione anticipata.

### **Concessione di garanzie**


L'ente non ha rilasciato garanzie a favore degli organismi partecipati:

### **Utilizzo di anticipazione di liquidità Cassa depositi e prestiti**

L'ente non ha richiesto, ai sensi del decreto del MEF 7/8/2015, alcuna anticipazione di liquidità dalla Cassa depositi e prestiti da destinare al pagamento di debiti certi liquidi ed esigibili, da restituirsi con un piano di ammortamento a rate costanti.

### **Contratti di leasing**

L'ente non ha in corso al 31/12/2019 alcun contratto di locazione finanziaria e/o operazioni di partenariato pubblico e privato:



## **Strumenti di finanza derivata**

L'Ente non ha in corso alcun contratto relativo a strumenti finanziari derivati:

L'Organo di revisione ha verificato che l'Ente *non ha* costituito nell'avanzo di amministrazione un apposito fondo rischi.

## **VERIFICA OBIETTIVI DI FINANZA PUBBLICA**

L'Ente *ha* conseguito un risultato di competenza dell'esercizio non negativo, nel rispetto delle disposizioni di cui ai commi 820 e 821 del citato articolo 1 della L. 145/2018 in applicazione di quanto previsto dalla Circolare MEF RGS n° 3/2019 del 14 febbraio 2019.

Come desumibile dal prospetto della verifica degli equilibri allegato al rendiconto di gestione (allegato 10 del decreto legislativo 23 giugno 2011, n. 118), come modificato dal DM 1.08.2019 infatti gli esiti sono stati i seguenti:

- W1 (Risultato di competenza): € 167.216,04
- W2\* (equilibrio di bilancio): € - 64.036,31
- W3\* (equilibrio complessivo): € - 42.465,04

\* per quanto riguarda W2) e W3 (equilibrio complessivo) si ricorda che ai sensi del DM 1.08.2019 per il rendiconto 2019 si tratta di valori **con finalità meramente conoscitive.**



## ANALISI DELLE ENTRATE E DELLE SPESE

### Entrate

In merito all'attività di verifica e di controllo delle dichiarazioni e dei versamenti, l'Organo di revisione, con riferimento all'analisi di particolari entrate in termini di efficienza nella fase di accertamento e riscossione, rileva che **sono/non sono** stati conseguiti i risultati attesi e che in particolare le entrate per il recupero dell'evasione sono state le seguenti:

	Accertamenti	Riscossioni	FCDE	FCDE
			Accantonamento Competenza Esercizio 2018	Rendiconto 2019
Recupero evasione IMU	€ 189.609,00	€ 83.650,50	€ -	€ -
Recupero evasione TARSU/TIA/TARES	€ 182.705,00	€ -	€ -	€ -
Recupero evasione COSAP/TOSAP	€ -	€ -	€ -	€ -
Recupero evasione altri tributi	€ -	€ -	€ -	€ -
<b>TOTALE</b>	<b>€ 372.314,00</b>	<b>€ 83.650,50</b>	<b>€ -</b>	<b>€ -</b>

### IMU

Le entrate accertate nell'anno 2019 sono **aumentate** di Euro 254.314,59 rispetto a quelle dell'esercizio 2018

La movimentazione delle somme rimaste a residuo per IMU è stata la seguente:

#### **IMU**

	Importo	%
Residui attivi al 1/1/2019	€ 35.735,64	
Residui riscossi nel 2019	€ 35.735,64	
Residui eliminati (+) o riaccertati (-)		
Residui al 31/12/2019		0,00%
Residui della competenza	€ 47.300,71	
Residui totali	€ 47.300,71	
FCDE al 31/12/2019		0,00%

### TASI

Le entrate accertate nell'anno 2019 sono **invariate** rispetto a quelle dell'esercizio 2018

La movimentazione delle somme rimaste a residuo per IMU è stata la seguente:

#### **TASI**

	Importo	%
Residui attivi al 1/1/2019	€ 79.256,88	
Residui riscossi nel 2019	€ 12.751,00	
Residui eliminati (+) o riaccertati (-)		
Residui al 31/12/2019	€ 66.505,88	83,91%
Residui della competenza	€ 41.555,08	
Residui totali	€ 108.060,96	
FCDE al 31/12/2019		0,00%





## TARSU-TIA-TARI

Le entrate accertate nell'anno 2019 sono **diminuite** di Euro 6.737,98 rispetto a quelle dell'esercizio 2018

La movimentazione delle somme rimaste a residuo per TARSU-TIA-TARI è stata la seguente:

### TARSU/TIA/TARI

	Importo	%
Residui attivi al 1/1/2019	€ 564.936,68	
Residui riscossi nel 2019	€ 95.776,42	
Residui eliminati (+) o riaccertati (-)	€ 1,82	
Residui al 31/12/2019	€ 469.158,44	83,05%
Residui della competenza	€ 135.375,44	
Residui totali	€ 604.533,88	
FCDE al 31/12/2019		0,00%

## Contributi per permessi di costruire

Gli accertamenti negli ultimi tre esercizi hanno subito la seguente evoluzione:

Contributi permessi a costruire e relative sanzioni	2017	2018	2019
Accertamento	€ 11.367,14	€ 17.854,70	€ 12.700,00
Riscossione	€ 11.367,14	€ 17.854,70	€ 3.005,08

## Sanzioni amministrative pecuniarie per violazione codice della strada

(artt. 142 e 208 D.Lgs. 285/92)

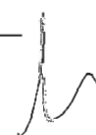
Le somme accertate negli ultimi tre esercizi hanno subito la seguente evoluzione:

Sanzioni amministrative pecuniarie per violazione codice della strada

	2017	2018	2019
accertamento	€ 327,60	€ -	€ 3.000,00
riscossione	€ 327,60	€ -	€ 117,60
%riscossione	100,00	#DIV/0!	3,92

La parte vincolata del (50%) risulta destinata come segue:

DESTINAZIONE PARTE VINCOLATA	Accertamento 2017	Accertamento 2018	Accertamento 2019
Sanzioni CdS	€ -	€ -	€ -
fondo svalutazione crediti corrispondente	€ -	€ -	€ -
entrata netta	€ -	€ -	€ -
destinazione a spesa corrente vincolata	€ -	€ -	€ -
% per spesa corrente	#DIV/0!	#DIV/0!	#DIV/0!
destinazione a spesa per investimenti	€ -	#RIF!	#RIF!
% per Investimenti	#DIV/0!	#RIF!	#RIF!



La movimentazione delle somme rimaste a residuo è stata la seguente:

#### CDS

	Importo	%
Residui attivi al 1/1/2019		
Residui riscossi nel 2019		
Residui eliminati (+) o riaccertati (-)		
Residui al 31/12/2019	€ -	#DIV/0!
Residui della competenza		
Residui totali	€ -	
FCDE al 31/12/2019		#DIV/0!

Rilevato che nel rispetto del comma 12 bis dell'art.142 del d.lgs. 285/1992, i proventi delle sanzioni derivanti da violazioni al limite massimo di velocità, sono stati attribuiti in misura pari al 50% all'ente

#### Proventi dei beni dell'ente: fitti attivi e canoni patrimoniali

Le entrate accertate nell'anno 2019 sono **invariate** rispetto a quelle dell'esercizio 2018, pari a euro 11.693,15

La movimentazione delle somme rimaste a residuo per fitti attivi e canoni patrimoniali è stata la seguente:

#### FITTI ATTIVI

	Importo	%
Residui attivi al 1/1/2019	€ 11.693,15	
Residui riscossi nel 2019	€ 5.559,85	
Residui eliminati (+) o riaccertati (-)		
Residui al 31/12/2019	€ 6.133,30	52,45%
Residui della competenza		
Residui totali	€ 6.133,30	
FCDE al 31/12/2019		0,00%

#### Spese correnti

La comparazione delle spese correnti, riclassificate per macroaggregati, impegnate negli ultimi due esercizi evidenzia:

Macroaggregati	Rendiconto 2018	Rendiconto 2019	variazione
101 redditi da lavoro dipendente	€ 1.771.206,39	€ 1.657.013,55	-114.192,84
102 imposte e tasse a carico ente	€ 121.966,98	€ 115.938,81	-6.028,17
103 acquisto beni e servizi	€ 1.411.533,02	€ 1.275.992,11	-135.540,91
104 trasferimenti correnti	€ 7.894,72	€ 34.962,41	27.067,69
105 trasferimenti di tributi			0,00
106 fondi perequativi			0,00
107 interessi passivi	€ 61.579,68	€ 69.579,68	8.000,00
108 altre spese per redditi di capitale			0,00
109 rimborsi e poste correttive delle entrate	€ 5.080,16	€ 1.943,39	-3.136,77
110 altre spese correnti	€ 57.859,37	€ 307.495,82	249.636,45
<b>TOTALE</b>	<b>€ 3.437.120,32</b>	<b>€ 3.462.925,77</b>	<b>25.805,45</b>

## Spese per il personale

La spesa per redditi di lavoro dipendente sostenuta nell'anno 2019, e le relative assunzioni hanno rispettato:

- i vincoli disposti dall'art. 3, comma 5 e 5 quater del D.L. 90/2014, dell'art.1 comma 228 della Legge 208/2015 e dell'art.16 comma 1 bis del D.L. 113/2016, e dall'art. 22 del D.L. 50/2017, sulle assunzioni di personale a tempo indeterminato per gli enti soggetti al pareggio di bilancio e al comma 762 della Legge 208/2015, comma 562 della Legge 296/2006 per gli enti che nel 2015 non erano assoggettati al patto di stabilità;
- i vincoli disposti dall'art. 9, comma 28 del D.L. 78/2010 sulla spesa per personale a tempo determinato, con convenzioni o con contratti di collaborazione coordinata e continuativa;
- l'obbligo di riduzione della spesa di personale disposto dall'art. 1 comma 557 della Legge 296/2006 rispetto a valore medio del triennio 2011/2013 che risulta di euro 2.089.284,29;
- il limite di spesa degli enti in precedenza non soggetti ai vincoli del patto di stabilità interno;
- l'art.40 del D. Lgs. 165/2001;
- l'art. 22, co.2 del D.L. n. 50/2017: tale articolo ha modificato l'art. 1, co. 228, secondo periodo, della L. nr. 208/2015, prevedendo, a partire dal 2017, per i Comuni con popolazione compresa tra i 1.000 ed i 3.000 abitanti che hanno rilevato nell'anno precedente una spesa per il personale inferiore al 24% della media delle entrate correnti registrate nei conti consuntivi dell'ultimo triennio, l'innalzamento della percentuale del turnover da 75% al 100%;
- l'ammontare complessivo delle risorse destinate annualmente al trattamento accessorio del personale come previsto dal comma 2 dell'art.23 del D. Lgs. 75/2017/2017 assumendo a riferimento l'esercizio 2016.

Gli oneri della contrattazione decentrata impegnati nell'anno 2018, non superano il corrispondente importo impegnato per l'anno 2016 e sono automaticamente ridotti in misura proporzionale alla riduzione del personale in servizio, tenendo conto del personale assumibile ai sensi della normativa vigente, come disposto dall'art.9 del D.L. 78/2010.

La spesa di personale sostenuta nell'anno 2019 *rientra* nei limiti di cui all'art.1, comma 557 e 557 quater (o comma 562 per i Comuni non soggetti al patto di stabilità) della Legge 296/2006.

	Media 2011/2013	rendiconto 2019
	2008 per enti non soggetti al patto	
Spese macroaggregato 101	€ 1.958.060,38	€ 1.657.013,55
Spese macroaggregato 103		
Irap macroaggregato 102	€ 131.223,91	€ 115.938,81
Altre spese: reiscrizioni imputate all'esercizio successivo		
Altre spese: da specificare.....		
Altre spese: da specificare.....		
Altre spese: da specificare.....		
<b>Totale spese di personale (A)</b>	<b>€ 2.089.284,29</b>	<b>€ 1.772.952,36</b>
(-) Componenti escluse (B)		
(-) Altre componenti escluse:		
di cui rinnovi contrattuali		
<b>(=) Componenti assoggettate al limite di spesa A-B</b>	<b>€ 2.089.284,29</b>	<b>€ 1.772.952,36</b>
(ex art. 1, comma 557, legge n. 296/ 2006 o comma 562)		

L'Organo di revisione *non ha* certificato la costituzione del fondo per il salario accessorio.

L'Organo di revisione **non ha** rilasciato il parere sull'accordo decentrato integrativo.

In caso di mancata sottoscrizione entro il 31.12.2019 l'Organo di revisione ha verificato che l'ente **non ha vincolato nel risultato di amministrazione le corrispondenti somme.**

## **VERIFICA RISPETTO VINCOLI IN MATERIA DI CONTENIMENTO DELLE SPESE**

L'Ente, **non** avendo provveduto ad approvare il bilancio di previsione 2019-2021 entro il 31.12.2018 e avendo raggiunto l'obiettivo sul pareggio dei saldi di bilancio 2018, **è tenuto**, ai sensi dell'art. 21- bis del D.L. 50/2017, convertito in Legge 96/2017, al rispetto dei seguenti vincoli di cui art. 6 D.L. 78/2010 convertito, con modificazioni, dalla legge 30 luglio 2010, n. 122:

a) all'articolo 6, comma 7 (*studi ed incarichi di consulenza pari al 20% della spesa sostenuta nell'anno 2009*), comma 8 (*relazioni pubbliche, convegni, mostre, pubblicità e rappresentanza pari al 20% della spesa dell'anno 2009*), comma 9 (*divieto di effettuare sponsorizzazioni*) e comma 13 (*spese per formazione non superiore al 50 per cento della spesa sostenuta nell'anno 2009*);

b) all'articolo 27, comma 1, del decreto-legge 25 giugno 2008, n.112, convertito, con modificazioni, dalla legge 6 agosto 2008, n.133 (*riduzione del 50% rispetto a quella sostenuta nel 2007, la spesa per la stampa di relazioni e pubblicazioni*).

Inoltre, l'Ente, avendo provveduto ad approvare il bilancio consuntivo 2018 entro il 30 aprile 2019 e il bilancio preventivo 2019-2021 entro il 31.12.2018, non è tenuto, ai sensi dell'art.1 comma 905 della Legge 145/2018, al rispetto delle seguenti disposizioni:

a) l'articolo 5, commi 4 e 5, della legge 25 febbraio 1987, n.67 (*obbligo di comunicazione, anche se negativa, al Garante delle telecomunicazioni delle spese pubblicitarie per gli Enti con popolazione > a 40.000 abitanti*);

b) l'articolo 2, comma 594, della legge 24 dicembre 2007, n. 244 (*obbligo di adozione dei piani triennali per l'individuazione di misure finalizzate alla razionalizzazione dell'utilizzo delle dotazioni strumentali, anche informatiche, delle autovetture di servizio, dei beni immobili ad uso abitativo o di servizio, con esclusione dei beni infrastrutturali*);

c) l'articolo 6, commi 12 e 14, del decreto-legge 31 maggio 2010, n. 78, convertito, con modificazioni, dalla legge 30 luglio 2010, n. 122 (*limiti delle spese per missioni per un ammontare superiore al 50% della spesa sostenuta nell'anno 2009*);

d) l'articolo 12, comma 1-ter, del decreto-legge 6 luglio 2011, n. 98, convertito, con modificazioni, dalla legge 15 luglio 2011, n.111 (*vincoli procedurali per l'acquisto di immobili da parte degli enti territoriali*);

e) l'articolo 5, comma 2, del decreto-legge 6 luglio 2012, n. 95, convertito, con modificazioni, dalla legge 7 agosto 2012, n. 135 (*limiti di spesa per acquisto, manutenzione, noleggio ed esercizio di autovetture, nonché per l'acquisto di buoni taxi per un ammontare superiore al 30 per cento della spesa sostenuta nell'anno 2011*);

f) l'articolo 24 del decreto-legge 24 aprile 2014, n 66, convertito, con modificazioni, dalla legge 23 giugno 2014, n. 89 (*vincoli procedurali concernenti la locazione e la manutenzione degli immobili*).

L'Organo di revisione ha verificato che sono stati rispettati i seguenti vincoli:

- *studi ed incarichi di consulenza pari al 20% della spesa sostenuta nell'anno 2009;*
- *relazioni pubbliche, convegni, mostre, pubblicità e rappresentanza pari al 20% della spesa dell'anno 2009*
- *divieto di effettuare sponsorizzazioni*
- *spese per formazione non superiore al 50 per cento della spesa sostenuta nell'anno 2009*
- *riduzione del 50% rispetto a quella sostenuta nel 2007 della spesa per la stampa di relazioni e pubblicazioni.*

L'Organo di revisione ha verificato il rispetto dei suddetti limiti di spesa *specificare*:

- *Spese per incarichi di collaborazione autonoma – studi e consulenza*
- *Spese per relazioni pubbliche, convegni, mostre, pubblicità e rappresentanza*
- *Spese per sponsorizzazione*
- *Spese per formazione*
- *Spese per stampa di relazioni e pubblicazioni*
- *Spese per missioni*
- *Spese per acquisto, manutenzione, noleggio ed esercizio di autovetture, nonché per l'acquisto di buoni taxi*

il rispetto dei suddetti vincoli

- *obbligo di comunicazione, anche se negativa, al Garante delle telecomunicazioni delle spese pubblicitarie per gli Enti con popolazione > a 40.000 abitanti*
- *obbligo di adozione dei piani triennali per l'individuazione di misure finalizzate alla razionalizzazione dell'utilizzo delle dotazioni strumentali, anche informatiche, delle autovetture di servizio, dei beni immobili ad uso abitativo o di servizio, con esclusione dei beni infrastrutturali*
- *vincoli procedurali per l'acquisto di immobili da parte degli enti territoriali*
- *vincoli procedurali concernenti la locazione e la manutenzione degli immobili*

L'Organo di revisione ha inoltre verificato il rispetto delle disposizioni in materia di consulenza informatica previsti dall'art. 1, commi 146 e 147 della legge 24 dicembre 2012 n. 228, nonché i vincoli di cui al comma 512 e seguenti della Legge 208/2015 in materia di acquisto di beni e servizi informatici.

## **RAPPORTI CON ORGANISMI PARTECIPATI**

### **Verifica rapporti di debito e credito con i propri enti strumentali e le società controllate e partecipate**

#### **Crediti e debiti reciproci**

L'Organo di revisione ha verificato che **non** è stata effettuata la conciliazione dei rapporti creditori e debitori tra l'Ente e gli organismi partecipati perché non sono state trasmesse le informazioni necessarie per la conciliazione.

**Si invita l'Ente a porre in essere ogni iniziativa volta al recupero dei dati necessari per la verifica dei rapporti creditori/debitori con le partecipate.**

#### **Esternalizzazione dei servizi**


L'Ente, nel corso dell'esercizio 2019, **non** ha proceduto a esternalizzare alcun servizio pubblico locale o, comunque, non ha sostenuto alcuna spesa a favore dei propri enti e società partecipati/controllati, direttamente o indirettamente.

#### **Costituzione di società e acquisto di partecipazioni societarie**

L'Ente, nel corso dell'esercizio 2019, **non ha proceduto** alla costituzione di una nuova/nuove società o all'acquisizione di una nuova/nuove partecipazioni societarie.

#### **Razionalizzazione periodica delle partecipazioni pubbliche**

L'Ente ha provveduto in data 16.12.2019, con delibera di C.C. n. 33, all'analisi dell'assetto complessivo di tutte le partecipazioni possedute, dirette e indirette, predisponendo, ove ne ricorrano i presupposti, un piano di riassetto per la loro razionalizzazione.



### Società che hanno conseguito perdite di esercizio

L'Organo di revisione dà atto che per le seguenti società controllate/partecipate dall'Ente

Denominazione sociale	Quota di partecipazione	Patrimonio netto al 31/12/2018	Importo versato per la ricostituzione del capitale sociale	Motivazione della perdita	Valutazione della futura redditività della società	Esercizi precedenti chiusi in perdita
Agenzia Pro.Pi.ter SCM SPA	2,27%	127.751.00				
Dedalo ambiente AG3 SPA IN LIQUIDAZIONE	1.56%					
Consorzio di ambito Agrigento S.II. (Idrico)	0,57%					
GAL Sicilia Centro Meridionale scarl	6,42%					
ATO 4 Agrigento Provincia Est	0,60%					

Non si conoscono i dati su eventuali perdite nel corso dell'esercizio 2019. Si invita l'Ente ad attivarsi al fine di acquisire i bilanci delle società partecipate.

### **CONTO ECONOMICO**

**E**

### **STATO PATRIMONIALE**

L'ente, con popolazione inferiore a 5.000 abitanti, non è soggetto all'adozione della contabilità economico patrimoniale e del bilancio consolidato con riferimento all'esercizio 2019.

### **RELAZIONE DELLA GIUNTA AL RENDICONTO**

L'Organo di revisione prende atto che l'ente ha predisposto la relazione della giunta in aderenza a quanto previsto dall'articolo 231 del TUEL, secondo le modalità previste dall'art.11, comma 6 del d.lgs.118/2011 e in particolare risultano:

- i criteri di valutazione (con particolare riferimento alle modalità di calcolo del FCDE)



- b) le principali voci del conto del bilancio
- c) l'elenco analitico delle quote vincolate e accantonate nel risultato di amministrazione

Nella relazione *non sono* illustrate le gestioni dell'ente, i criteri di valutazione utilizzati, nonché i fatti di rilievo verificatisi dopo la chiusura dell'esercizio.

## **IRREGOLARITÀ NON SANATE, RILIEVI, CONSIDERAZIONI E PROPOSTE**

In base a quanto esposto in analisi nei punti precedenti e sulla base delle verifiche di regolarità amministrativa e contabile effettuate durante l'esercizio, si esprimono i seguenti rilievi e considerazioni:

- 1) ai sensi dell'art. 242, comma 1 del TUEL l'Ente, non avendo rispettato 5 parametri su 8 risulta essere considerato *"Ente in condizioni strutturalmente deficitarie"*

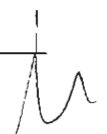
Gli indicatori non rispettati sono:

- P1: incidenza delle spese rigide – ripiano disavanzo, personale e debito – su entrate correnti, pari al 51,76%, con un massimo consentito del 48%;
- P2: incidenza degli incassi delle entrate proprie sulle previsioni definitive di parte corrente pari al 14,60% con una percentuale consentita minima del 22%;
- P3: anticipazioni chiuse solo contabilmente pari al 45,07% con un massimo consentito pari a zero;
- P5: sostenibilità del disavanzo effettivamente a carico dell'esercizio pari al 1,39% con un massimo consentito del 1,20%;
- P6: debiti riconosciuti e finanziati pari al 3,75% con un massimo consentito dell'1%.

A riguardo l'organo di revisione invita l'Ente a porre in essere ogni azione correttiva finalizzata al rientro dei parametri non rispettati monitorando attentamente i flussi di cassa e potenziando i servizi deputati al recupero dell'evasione tributaria.

L'ente chiude il rendiconto 2019 con un disavanzo di euro 662.283,80. L'organo di revisione rammenta che *"il disavanzo di amministrazione, accertato ai sensi dell'articolo 186 del TUEL, è immediatamente applicato all'esercizio in corso di gestione contestualmente alla delibera di approvazione del rendiconto. La mancata adozione della delibera che applica il disavanzo al bilancio in corso di gestione è equiparata a tutti gli effetti alla mancata approvazione del rendiconto di gestione. Il disavanzo di amministrazione può anche essere ripianato negli esercizi successivi considerati nel bilancio di previsione, in ogni caso non oltre la durata della consiliatura, contestualmente all'adozione di una delibera consiliare avente ad oggetto il piano di rientro dal disavanzo nel quale siano individuati i provvedimenti necessari a ripristinare il pareggio. Il piano di rientro è sottoposto al parere del collegio dei revisori. Ai fini del rientro possono essere utilizzate le economie di spesa e tutte le entrate, ad eccezione di quelle provenienti dall'assunzione di prestiti e di quelle con specifico vincolo di destinazione, nonché i proventi derivanti da alienazione di beni patrimoniali disponibili e da altre entrate in c/capitale con riferimento a squilibri di parte capitale. Ai fini del rientro, in deroga all'art. 1, comma 169, della legge 27 dicembre 2006, n. 296, contestualmente, l'ente può modificare le tariffe e le aliquote relative ai tributi di propria competenza. La deliberazione, contiene l'analisi delle cause che hanno determinato il disavanzo, l'individuazione di misure strutturali dirette ad evitare ogni ulteriore potenziale disavanzo, ed è allegata al bilancio di previsione e al rendiconto, costituendone parte integrante. Con periodicità almeno semestrale il sindaco o il presidente trasmette al Consiglio una relazione riguardante lo stato di attuazione del piano di rientro, con il parere del collegio dei revisori. L'eventuale ulteriore disavanzo formatosi nel corso del periodo considerato nel piano di rientro deve essere coperto non oltre la scadenza del piano di rientro in corso"*.

- 2) in merito alle entrate proprie dell'Ente l'organo di revisione ne rileva la bassa capacità di riscossione, il che contribuisce notevolmente al fenomeno della ricorrente anticipazione di cassa ed il conseguente pagamento di interessi al gestore della tesoreria.
- 3) Relativamente ai residui derivanti dalla mancata riscossione dei tributi dell'Ente, l'organo di revisione raccomanda la verifica dell'interruzione dei termini di prescrizione e l'attivazione delle corrette procedure per la riscossione coattiva. In particolare l'organo di revisione evidenzia la presenza di residui attivi, al 31/12/2019, relativi all'IMU per euro 47.300,71 alla TARI per euro 380.032,97 e ai Proventi del servizio idrico per euro 423.892,70.
- 4) L'organo di revisione invita nuovamente l'Ente alla rettifica della categoria di entrata 1010108, erroneamente classificata come ICI, ed a imputarne il valore alla categoria corretta, 1010106 (IMU).
- 5) L'ente non ha fornito alcuna relazione relativa all'analisi del contenzioso in corso ed alla stima della sua possibile evoluzione. Se ne raccomanda, pertanto, il continuo monitoraggio al fine di evitare che lo stesso possa condurre la situazione finanziaria dell'Ente in situazioni di squilibrio.
- 6) L'organo di revisione rileva che l'Ente non ha fornito alcuna attestazione sul contenzioso esistente al 31/12/2019





## CONCLUSIONI

Tenuto conto di tutto quanto esposto, rilevato e proposto si attesta la corrispondenza del rendiconto alle risultanze della gestione e si esprime giudizio positivo per l'approvazione del rendiconto dell'esercizio finanziario 2019 invitando l'ente al costante monitoraggio degli equilibri di bilancio

L'ORGANO DI REVISIONE

DOTT. DARIO SCHEMBRI

